令 和 ２ 年 度

千 葉 市 税 務 統 計

千葉市財政局税務部

目　　次

第１　市　の　概　要

1　市　域　図 …… 2
2　位　置 …… 2
3　市 域 の 変 遷 …… 2
4　令和元年度一般会計決算額の構成 …… 3
5　令和２年度一般会計当初予算額の構成 …… 3
6　一般会計当初予算額・決算額の推移 …… 4

第２　市 税 の 予 算 ・ 決 算

1　令和元・２年度市税予算額調 …… 8
2　市税の調定・決算額累年比較 …… 10
3　令和元年度市税決算額調 …… 12
　(1) 全　市 …… 12
　(2) 区別調定額 …… 14
4　税目別市税決算額の推移 …… 16

第３　賦　課

1　市民税に関する調 …… 20
　(1) 年度別市民税納税義務者数の推移 …… 20
　(2) 令和元・２年度市・県民税（個人）当初調定額等の推移（現年度分） …… 22
　(3) 年度別市民税調定額の推移（現年度分） …… 24
　　ア 個 人 …… 24
　　イ 法 人 …… 24
　(4) 令和２年度市民税課税状況調 …… 26
　(5) 課税標準額段階別市民税所得割額に関する調 …… 28
　(6) 法人市民税　年度別・業種別調定額表（現年度分） …… 30
2　固定資産税・都市計画税に関する調 …… 32
　(1) 年度別固定資産税納税義務者数及び調定額の推移 …… 32
　(2) 令和元・２年度固定資産税・都市計画税決算調定額の推移 …… 34
　　ア 土 地 ・ 家 屋 …… 34
　　イ 償 却 資 産 …… 36
　(3) 令和２年度固定資産評価状況調 …… 36
　　ア 免税点以上のもの …… 36
　　イ 免税点未満のもの …… 37
　　ウ 区別に関する調 …… 38
　(4) 令和元・２年度分の固定資産評価額等の比較 …… 40
　　ア 土 地 ・ 家 屋 …… 40
　　イ 償 却 資 産 …… 40
　(5) 土地に関する調（固定資産概要調書より） …… 42
　(6) 家屋に関する調（固定資産概要調書より） …… 46
　(7) 土地・家屋の平均価格推移 …… 48
　　ア 土 地 …… 48
　　イ 家 屋 …… 48
　(8) 償却資産の決定価格の推移（固定資産概要調書より） …… 50
　(9) 国有資産等所在市町村交付金の推移 …… 52
　(10) 縦覧・閲覧件数及び固定資産評価審査委員会への審査申出件数の推移 …… 54
3　軽自動車税に関する調 …… 56
　(1) 当初調定額等の推移 …… 56
　(2) 年度別取得廃車状況の推移 …… 56
4　市たばこ税の調定額等の推移 …… 58
5　鉱産税の調定額等の推移 …… 58
6　入湯税の調定額等の推移 …… 58
7　事業所税に関する調（令和元年度決算現年分） …… 58

第４　徴　　収

1　督促状発送件数の推移 …… 62
2　滞納繰越額の推移 …… 64
3　平成30・令和元年度市税滞納繰越分徴収状況の推移 …… 66
4　不納欠損額の推移 …… 68
5　処分停止状況調 …… 70
　(1) 処分停止状況の推移 …… 70
　(2) 令和元年度処分停止調（令和２年度への繰越分） …… 71
6　差押処分状況の推移 …… 72
　(1) 差　　押 …… 72
　(2) 参加差押 …… 72
7　公売実施状況の推移 …… 73

第５　納 税 管 理

1　納税貯蓄組合に関する調 …… 76
　組合数・組合員数の推移 …… 76
2　納付方法別収納状況の推移 …… 78
3　口座振替利用状況の推移 …… 80
4　令和元年度還付金調 …… 80
5　納期内納付率の推移 …… 82
6　税務諸証明発行状況調（令和元年度発行実績） …… 84

第６　税　　制

1　令和２年度税率表 …… 86
2　市税の税率累年比較 …… 94

第７　税 務 機 構

1　税務機構及び職員数 …… 100
2　税務機構の変遷 …… 101
3　税務事務分掌 …… 116
4　徴税費累年比較 …… 122

第８　税 外 歳 入

1　税外歳入予算額・決算額の推移 …… 126
2　地方譲与税・県税交付金の概要 …… 128
　(1) 地方譲与税の概要 …… 128
　(2) 県税交付金の概要 …… 129

第９　参 考 資 料

1　政令市の決算状況等 …… 132
2　政令市の市税徴収率の推移 …… 142
　(1) 市 税 全 体 …… 143
　(2) 個 人 市 民 税 …… 144
　(3) 法 人 市 民 税 …… 145
　(4) 純固定資産税 …… 146

第１　市の概要

１　市 域 図（令和２年４月１日現在）

面　　積　　２７１．７８ｋ㎡
人　　口　　９８０，８２４人
世 帯 数　　４４４，３５９世帯

２　位　　置

本市は、東経１４０度７分、北緯３５度３６分に位置し、千葉県のほぼ中央部にあたり、首都東京まで約４０ｋｍの地点にある。

また、県内幹線道路及びＪＲ・私鉄などの鉄道の起点として、さらに情報通信網の起終点として、県都にふさわしい要衝の地にある。

３　市域の変遷

1　大正１０年市制施行
2　昭和１２年千葉郡検見川町、蘇我町、都賀村、都村編入
3　昭和１９年千葉郡千城村編入
4　昭和２９年千葉郡犢橋村編入
5　昭和２９年千葉郡幕張町編入
6　昭和３０年千葉郡生浜町、椎名村、誉田村編入
7　昭和３４年印旛郡四街道町大字大日編入
8　昭和３６年、３９年市原市瀬又の一部編入
9　昭和３８年千葉郡泉町編入
10　昭和４４年山武郡土気町編入
11　平成４年政令指定都市移行（全国１２番目）

4　令和元年度一般会計決算額の構成

歳入決算　458,042,935千円　　歳出決算　451,046,770千円

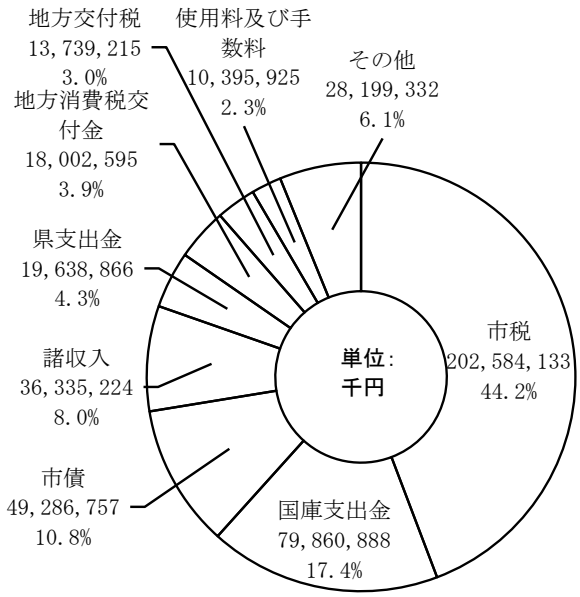

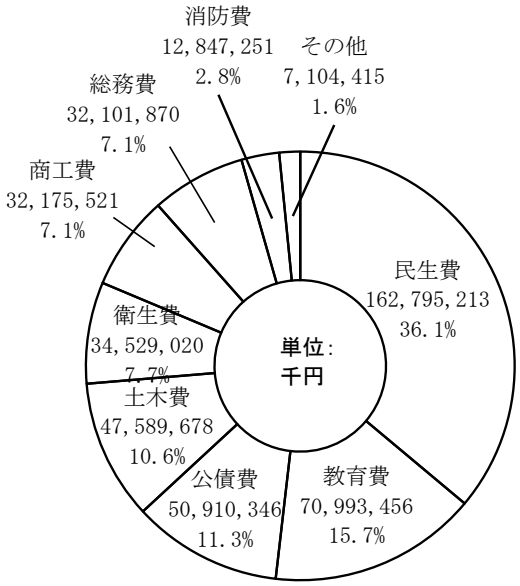

5　令和2年度一般会計当初予算額の構成

歳入予算　463,600,000千円　　歳出予算　463,600,000千円

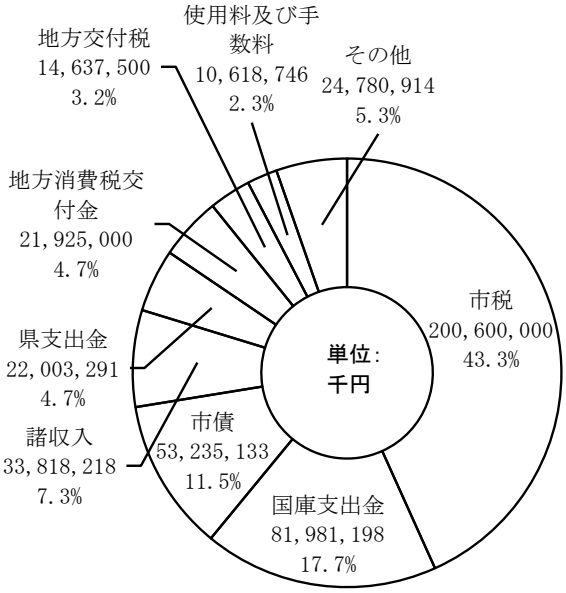

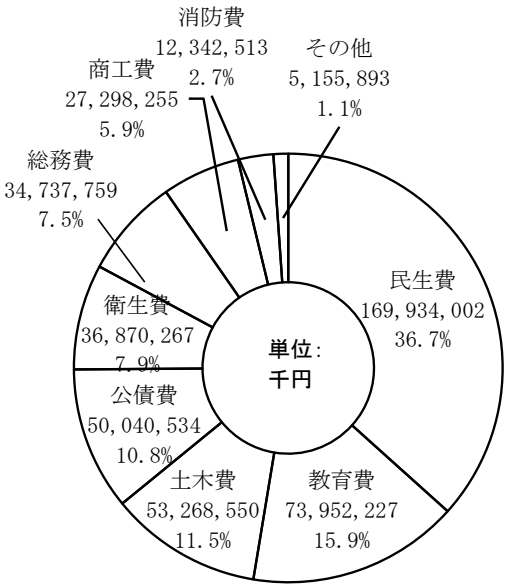

６　一般会計当初予算額・決算額の推移

	平成２９年度				平成３０年度			
	当初予算	構成比	決　算	構成比	当初予算	構成比	決　算	構成比
歳　入	441,500,000	100.0	438,762,624	100.0	445,400,000	100.0	433,260,692	100.0
1 市税	176,500,000	40.0	177,690,121	40.5	194,200,000	43.6	197,202,349	40.5
2 地方譲与税	2,635,001	0.6	2,623,023	0.6	2,657,001	0.6	2,657,463	0.6
3 利子割交付金	150,000	0.1	233,039	0.1	239,000	0.1	229,619	0.1
4 配当割交付金	1,045,000	0.2	896,478	0.2	1,063,000	0.2	753,872	0.2
5 株式等譲渡所得割交付金	1,044,000	0.2	1,048,918	0.3	1,066,000	0.2	694,829	0.3
6 分離課税所得割交付金	212,000	0.1	158,720	0.0	156,000	0.1	720,597	0.0
7 法人事業税交付金	－	－	－	－	－	－	－	－
県民税所得割臨時交付金	20,804,000	4.7	22,390,098	5.1	2,738,000	0.6	1,071,204	5.1
8 地方消費税交付金	16,353,000	3.7	16,870,383	3.9	17,345,000	3.9	18,509,888	3.9
9 ゴルフ場利用税交付金	151,000	0.1	161,826	0.0	159,000	0.1	163,878	0.0
10 自動車取得税交付金	661,000	0.1	1,001,119	0.2	848,000	0.2	917,081	0.2
11 環境性能割交付金	－	－	－	－	－	－	－	－
12 軽油引取税交付金	4,972,000	1.1	5,219,826	1.2	5,136,000	1.1	5,261,812	1.2
13 国有提供施設等所在市町村助成交付金	27,000	0.0	26,435	0.0	26,000	0.0	25,880	0.0
14 地方特例交付金	659,000	0.1	809,772	0.2	937,000	0.2	936,891	0.2
15 地方交付税	11,545,750	2.6	13,399,778	3.0	12,725,500	2.9	12,790,347	3.0
16 交通安全対策特別交付金	305,000	0.1	247,025	0.1	303,000	0.1	239,934	0.1
17 分担金及び負担金	2,425,076	0.5	2,545,716	0.6	2,812,639	0.6	2,718,073	0.6
18 使用料及び手数料	11,557,084	2.6	10,897,702	2.5	11,358,084	2.5	10,844,705	2.5
19 国庫支出金	72,043,481	16.3	73,343,451	16.7	74,532,547	16.7	73,193,019	16.7
20 県支出金	16,771,318	3.8	16,770,488	3.8	17,538,012	3.9	17,093,299	3.8
21 財産収入	4,261,327	1.0	3,626,422	0.8	5,328,753	1.2	2,225,698	0.8
22 寄附金	107,502	0.1	215,602	0.1	127,502	0.1	157,692	0.1
23 繰入金	7,512,143	1.7	4,599,841	1.0	5,175,711	1.2	4,329,703	1.0
24 繰越金	1	0.0	5,350,425	1.2	1	0.0	3,832,074	1.2
25 諸収入	43,411,051	9.8	39,910,437	9.1	39,898,117	8.9	36,599,134	9.1
26 市債	46,347,266	10.5	38,725,979	8.8	49,030,133	11.0	40,091,651	8.8
歳　出	441,500,000	100.0	434,930,550	100.0	445,400,000	100.0	429,943,705	100.0
1 議会費	1,331,023	0.3	1,242,902	0.3	1,333,695	0.3	1,230,008	0.3
2 総務費	27,931,044	6.3	28,943,833	6.7	28,617,354	6.4	28,111,300	6.7
3 民生費	154,432,849	35.0	154,777,941	35.6	158,910,842	35.7	156,027,310	35.6
4 衛生費	34,153,074	7.7	32,285,612	7.4	35,080,735	7.9	33,657,632	7.4
5 労働費	187,276	0.1	156,752	0.0	226,786	0.1	204,619	0.0
6 農林水産業費	1,895,897	0.4	1,762,671	0.4	1,596,348	0.4	1,613,956	0.4
7 商工費	36,315,311	8.2	34,542,040	7.9	34,935,767	7.8	31,567,237	7.9
8 土木費	49,836,496	11.3	46,435,359	10.7	52,324,325	11.7	45,119,495	10.7
9 消防費	11,897,235	2.7	11,638,422	2.7	11,680,748	2.6	11,406,990	2.7
10 教育費	66,712,496	15.1	67,026,415	15.4	66,370,945	14.9	67,459,339	15.4
11 災害復旧費	－	－	－	－	－	－	－	－
12 公債費	54,339,341	12.3	53,958,673	12.4	52,919,061	11.9	52,481,443	12.4
13 諸支出金	2,167,958	0.5	2,159,930	0.5	1,103,394	0.2	1,064,376	0.5
14 予備費	300,000	0.1	0	0.0	300,000	0.1	0	0.0
基準財政需要額（A）	177,518,000		180,555,020		180,651,000		182,683,089	
基準財政収入額（B）	167,300,000		168,292,576		169,187,000		170,824,349	
（B）／（A）	0.942		0.932		0.937		0.935	

単位：千円、％

令和元年度				令和２年度		対前年度当初予算増減	
当初予算	構成比	決　　算	構成比	当初予算	構成比	増減額	増減率
461,000,000	100.0	458,042,935	100.0	463,600,000	100.0	2,600,000	0.6
198,600,000	43.1	202,584,133	44.2	200,600,000	43.3	2,000,000	1.0
2,635,001	0.6	2,618,133	0.6	2,773,001	0.6	138,000	5.2
240,000	0.1	122,682	0.0	142,000	0.0	△ 98,000	△ 40.8
933,000	0.2	854,406	0.2	951,000	0.2	18,000	1.9
1,048,000	0.2	562,437	0.1	1,051,000	0.2	3,000	0.3
163,000	0.0	205,772	0.1	195,000	0.0	32,000	19.6
－	－	－	－	1,242,000	0.3	1,242,000	皆増
－	－	－	－	－	－	－	－
18,348,000	4.0	18,002,595	3.9	21,925,000	4.7	3,577,000	19.5
159,000	0.0	155,564	0.0	153,000	0.0	△ 6,000	△ 3.8
388,000	0.1	530,650	0.1	1	0.0	△ 387,999	△ 100.0
86,000	0.0	186,126	0.1	397,000	0.1	311,000	361.6
5,251,000	1.1	5,148,469	1.1	5,243,000	1.1	△ 8,000	△ 0.2
27,000	0.0	25,828	0.0	26,000	0.0	△ 1,000	△ 3.7
2,697,000	0.6	2,541,860	0.6	1,191,000	0.3	△ 1,506,000	△ 55.8
11,212,000	2.4	13,739,215	3.0	14,637,500	3.2	3,425,500	30.6
303,000	0.1	237,244	0.0	303,000	0.1	0	0.0
2,384,669	0.5	2,410,970	0.5	1,856,562	0.4	△ 528,107	△ 22.1
11,090,657	2.4	10,395,925	2.3	10,618,746	2.3	△ 471,911	△ 4.3
79,824,381	17.3	79,860,888	17.4	81,981,198	17.7	2,156,817	2.7
19,585,162	4.3	19,638,866	4.3	22,003,291	4.7	2,418,129	12.3
5,177,598	1.1	6,952,430	1.5	4,342,868	0.9	△ 834,730	△ 16.1
20,002	0.0	382,517	0.1	464,117	0.1	444,115	2220.4
4,872,122	1.1	1,947,256	0.4	4,450,364	1.0	△ 421,758	△ 8.7
1	0.0	3,316,988	0.7	1	0.0	0	0.0
39,693,274	8.6	36,335,224	8.0	33,818,218	7.3	△ 5,875,056	△ 14.8
56,262,133	12.2	49,286,757	10.8	53,235,133	11.5	△ 3,027,000	△ 5.4
461,000,000	100.0	451,046,770	100.0	463,600,000	100.0	2,600,000	0.6
1,320,685	0.3	1,204,615	0.3	1,326,429	0.3	5,744	0.4
33,231,521	7.2	32,101,870	7.1	34,737,759	7.5	1,506,238	4.5
163,760,285	35.5	162,795,213	36.1	169,934,002	36.7	6,173,717	3.8
36,068,972	7.8	34,529,020	7.7	36,870,267	7.9	801,295	2.2
215,784	0.0	199,528	0.0	224,362	0.0	8,578	4.0
2,227,048	0.5	2,071,839	0.5	2,203,608	0.5	△ 23,440	△ 1.1
34,708,330	7.5	32,175,521	7.1	27,298,255	5.9	△ 7,410,075	△ 21.3
52,166,731	11.3	47,589,678	10.6	53,268,550	11.5	1,101,819	2.1
13,768,469	3.0	12,847,251	2.8	12,342,513	2.7	△ 1,425,956	△ 10.4
70,755,029	15.4	70,993,456	15.7	73,952,227	15.9	3,197,198	4.5
－	－	2,564,665	0.6	56,600	0.0	56,600	皆増
51,392,438	11.2	50,910,346	11.3	50,040,534	10.8	△ 1,351,904	△ 2.6
1,084,708	0.2	1,063,768	0.2	1,044,894	0.2	△ 39,814	△ 3.7
300,000	0.1	－	0.0	300,000	0.1	0	0.0
183,462,000		185,108,787		189,106,000			
173,069,000		172,354,877		175,494,000			
0.943		0.931		0.928			

第２　市税の予算・決算

1　令和元・2年度市税予算額調

	令和元年度	
	当初予算額	予算現額
市税合計	**198,600,000**	**198,600,000**
現年課税分	197,250,000	197,250,000
滞納繰越分	1,350,000	1,350,000
市民税	**104,148,752**	**104,148,752**
現年課税分	103,293,793	103,293,793
滞納繰越分	854,959	854,959
個人	87,217,077	87,217,077
現年課税分	86,389,296	86,389,296
滞納繰越分	827,781	827,781
法人	16,931,675	16,931,675
現年課税分	16,904,497	16,904,497
滞納繰越分	27,178	27,178
固定資産税	**69,171,880**	**69,171,880**
現年課税分	68,800,978	68,800,978
滞納繰越分	370,902	370,902
純固定資産税	68,294,909	68,294,909
現年課税分	67,924,007	67,924,007
土地	21,823,698	21,823,698
家屋	32,259,988	32,259,988
償却資産	13,840,321	13,840,321
滞納繰越分	370,902	370,902
土地	151,461	151,461
家屋	214,569	214,569
償却資産	4,872	4,872
交付金	876,971	876,971
軽自動車税	**1,194,488**	**1,194,488**
現年課税分	1,168,430	1,168,430
滞納繰越分	26,058	26,058
市たばこ税	**6,248,300**	**6,248,300**
現年課税分	6,248,300	6,248,300
滞納繰越分	0	0
鉱産税	**300**	**300**
特別土地保有税	**1**	**1**
現年課税分	0	0
滞納繰越分	1	1
入湯税	**850**	**850**
事業所税	**5,062,871**	**5,062,871**
現年課税分	5,048,869	5,048,869
滞納繰越分	14,002	14,002
都市計画税	**12,772,558**	**12,772,558**
現年課税分	12,688,480	12,688,480
滞納繰越分	84,078	84,078

単位：千円、％

令和2年度当初予算額	対令和元年度当初予算額	対令和元年度予算現額
200,600,000	**1.01**	**1.01**
199,300,000	1.04	1.04
1,300,000	△ 3.70	△ 3.70
105,462,270	**1.26**	**1.26**
104,600,823	1.27	1.27
861,447	0.76	0.76
90,990,639	4.33	4.33
90,153,003	4.36	4.36
837,636	1.19	1.19
14,471,631	△ 14.53	△ 14.53
14,447,820	△ 14.53	△ 14.53
23,811	△ 12.39	△ 12.39
69,424,724	**0.37**	**0.37**
69,092,243	0.42	0.42
332,481	△ 10.36	△ 10.36
68,567,945	0.40	0.40
68,235,464	0.46	0.46
21,840,018	0.07	0.07
33,177,891	2.85	2.85
13,217,555	△ 4.50	△ 4.50
332,481	△ 10.36	△ 10.36
133,825	△ 11.64	△ 11.64
194,679	△ 9.27	△ 9.27
3,977	△ 18.37	△ 18.37
856,779	△ 2.30	△ 2.30
1,375,356	**15.14**	**15.14**
1,350,131	15.55	15.55
25,225	△ 3.20	△ 3.20
6,183,723	**△ 1.03**	**△ 1.03**
6,183,710	△ 1.03	△ 1.03
13	皆増	皆増
300	**0.00**	**0.00**
1	**0.00**	**0.00**
0	0.00	0.00
1	0.00	0.00
850	**0.00**	**0.00**
5,220,288	**3.11**	**3.11**
5,214,625	3.28	3.28
5,663	△ 59.56	△ 59.56
12,932,488	**1.25**	**1.25**
12,857,318	1.33	1.33
75,170	△ 10.59	△ 10.59

２　市税の調定・決算額累年比較

年　度	調　定　額	対前年増減率	決　算　額	対前年増減率	繰　越　額	徴収率
昭和 28	449,350	14.8	311,234	15.3	120,508	69.3
29	561,449	24.9	412,325	32.5	144,515	73.4
30	598,450	6.6	477,977	15.9	127,896	79.9
31	635,123	6.1	534,204	11.8	102,485	84.1
32	720,842	13.5	624,495	16.9	89,481	86.6
33	822,607	14.1	726,642	16.4	56,571	88.3
34	916,494	11.4	829,293	14.1	83,237	90.5
35	1,132,938	23.6	1,049,929	26.6	78,892	92.7
36	1,430,246	26.2	1,343,607	28.0	76,848	93.9
37	2,371,296	65.8	2,252,871	67.7	79,357	95.0
38	2,787,025	17.5	2,631,019	16.8	109,229	94.4
39	3,597,650	29.1	3,404,677	29.4	150,084	94.6
40	4,282,604	19.0	4,067,384	19.5	178,382	95.0
41	4,616,934	7.8	4,409,598	8.4	198,534	95.5
42	5,867,265	27.1	5,645,435	28.0	196,794	96.2
43	6,819,659	16.2	6,573,479	16.4	204,934	96.4
44	8,146,129	19.5	7,894,706	20.1	233,038	96.9
45	10,180,031	25.0	9,894,505	25.3	226,062	97.2
46	12,316,026	21.0	12,028,246	21.6	253,462	97.7
47	15,316,895	24.4	14,972,657	24.5	265,059	97.8
48	20,608,585	34.5	20,097,993	34.2	303,276	97.5
49	27,452,339	33.2	26,752,422	33.1	475,563	97.5
50	30,806,766	12.2	30,052,164	12.3	643,282	97.6
51	36,833,899	19.6	35,979,737	19.7	713,336	97.7
52	43,267,852	17.5	42,211,314	17.3	815,048	97.6
53	49,911,210	15.4	48,668,498	15.3	1,016,910	97.5
54	56,840,726	13.9	55,282,404	13.6	1,195,192	97.3
55	65,400,018	15.1	63,537,829	14.9	1,497,510	97.2
56	71,667,215	9.6	69,557,564	9.5	1,796,390	97.1
57	77,710,955	8.4	75,095,713	8.0	1,998,991	96.6
58	83,833,415	7.9	80,746,892	7.5	2,919,748	96.3
59	89,762,179	7.1	86,042,552	6.6	3,537,350	95.9
60	98,957,235	10.2	94,717,037	10.1	4,047,347	95.7
61	106,981,238	8.1	102,392,386	8.1	4,371,644	95.7
62	117,000,698	9.4	111,943,284	9.3	4,820,262	95.7
63	124,658,154	6.5	119,436,543	6.7	4,964,590	95.8

単位：千円、％

年　度	調　定　額	対前年増減率	決　算　額	対前年増減率	繰　越　額	徴収率
平成 元	135,556,136	8.7	129,962,510	8.8	5,309,514	95.9
2	144,320,287	6.5	137,997,414	6.2	5,989,726	95.6
3	157,993,047	9.5	150,109,690	8.8	7,450,049	95.0
4	171,310,854	8.4	161,640,378	7.7	9,056,641	94.4
5	178,875,447	4.4	168,058,269	4.0	10,259,018	94.0
6	174,806,033	△ 2.3	163,544,154	△ 2.7	10,482,368	93.6
7	182,664,646	4.5	170,917,893	4.5	10,801,278	93.6
8	190,361,404	4.2	177,743,017	4.0	11,816,820	93.4
9	192,115,446	0.9	178,706,980	0.5	12,273,558	93.0
10	186,174,375	△ 3.1	172,277,625	△ 3.6	13,018,569	92.5
11	187,046,375	0.5	173,135,601	0.5	13,191,486	92.6
12	(190,296,906)	(1.7)			(20,227,070)	(88.9)
	182,644,647	△ 2.4	169,085,717	△ 2.3	12,566,559	92.6
13	(190,539,470)	(0.1)			(20,109,897)	(88.5)
	182,060,561	△ 0.3	168,562,458	△ 0.3	12,352,703	92.6
14	(187,956,181)	(3.2)			(19,794,998)	(88.5)
	179,271,649	△ 1.5	166,249,699	△ 1.4	11,578,483	92.7
15	(180,461,995)	(△ 4.0)			(19,676,333)	(88.4)
	172,246,641	△ 3.9	159,430,517	△ 4.1	11,655,865	92.6
16	(177,714,962)	(△ 1.5)			(19,019,187)	(88.3)
	169,739,733	△ 1.5	156,950,148	△ 1.6	11,185,291	92.5
17	184,419,958	8.6	163,574,713	4.2	17,224,769	88.7
18	185,639,289	0.7	167,704,852	2.5	15,603,082	90.3
19	194,555,881	4.8	177,785,472	6.0	14,865,404	91.4
20	193,687,842	△ 0.4	178,213,851	0.2	13,582,204	92.0
21	186,750,592	△ 3.6	172,371,636	△ 3.3	12,624,585	92.3
22	182,860,801	△ 2.1	169,515,444	△ 1.7	12,016,416	92.7
23	182,788,825	△ 0.0	170,414,716	0.5	11,344,894	93.2
24	180,496,399	△ 1.3	168,968,174	△ 0.8	10,307,471	93.6
25	181,952,388	0.8	172,107,793	1.9	8,588,774	94.6
26	182,903,947	0.5	174,983,017	1.7	7,351,844	95.7
27	182,051,560	△ 0.5	175,534,608	0.3	6,144,819	96.4
28	182,182,455	0.1	176,693,058	0.7	4,969,427	97.0
29	182,348,343	0.1	177,690,121	0.6	4,181,013	97.4
30	201,452,954	10.5	197,202,349	11.0	4,014,610	97.9
令和 元	206,842,096	2.7	202,584,133	2.7	4,070,733	97.9

（注）（　）内数値は個別外部監査の結果を受け修正した数値

3　令和元年度市税決算額調

（1）全市

税目	予算現額	調定		収入額	欠損額
	A	税額　B	人員	C	D
市税合計	**198,600,000**	**206,842,096**	**1,083,035**	**202,584,133**	**325,977**
現年課税分	197,250,000	202,857,917	1,038,375	201,329,457	7,634
滞納繰越分	1,350,000	3,984,179	44,660	1,254,676	318,343
普通税	**180,763,721**	**188,453,111**	**1,081,693**	**184,460,316**	**301,442**
現年課税分	179,511,801	184,713,054	1,037,039	183,285,285	7,395
滞納繰越分	1,251,920	3,740,057	44,654	1,175,031	294,047
市民税	**104,148,752**	**110,653,444**	**548,454**	**107,916,824**	**212,688**
現年課税分	103,293,793	108,048,770	520,655	107,090,333	6,172
滞納繰越分	854,959	2,604,674	27,799	826,491	206,516
個人	87,217,077	93,386,796	522,247	90,717,814	197,976
現年課税分	86,389,296	90,906,069	495,397	89,918,838	6,030
滞納繰越分	827,781	2,480,727	26,850	798,976	191,946
法人	16,931,675	17,266,648	26,207	17,199,010	14,712
現年課税分	16,904,497	17,142,701	25,258	17,171,495	142
滞納繰越分	27,178	123,947	949	27,515	14,570
固定資産税	**69,171,880**	**70,041,493**	**340,472**	**68,909,993**	**79,127**
現年課税分	68,800,978	69,017,073	331,643	68,584,844	1,021
滞納繰越分	370,902	1,024,420	8,829	325,149	78,106
純固定資産税	68,294,909	69,164,330	340,456	68,032,830	79,127
現年課税分	67,924,007	68,139,910	331,627	67,707,681	1,021
土地	21,823,698	22,034,908	286,701	21,867,151	441
家屋	32,259,988	32,645,296	289,153	32,396,761	580
償却資産	13,840,321	13,459,706	11,097	13,443,769	0
滞納繰越分	370,902	1,024,420	8,829	325,149	78,106
土地	151,461	411,778	7,620	132,386	31,493
家屋	214,569	592,194	7,678	190,388	44,706
償却資産	4,872	20,448	146	2,375	1,907
交付金	876,971	877,163	16	877,163	0
軽自動車税	**1,194,488**	**1,311,085**	**192,369**	**1,186,374**	**9,627**
現年課税分	1,168,430	1,200,184	184,350	1,162,990	202
滞納繰越分	26,058	110,901	8,019	23,384	9,425
市たばこ税	**6,248,300**	**6,446,802**	**397**	**6,446,838**	**0**
現年課税分	6,248,300	6,446,740	390	6,446,831	0
滞納繰越分	0	62	7	7	0
鉱産税	**300**	**287**	**1**	**287**	**0**
特別土地保有税	**1**	**0**	**0**	**0**	**0**
現年課税分	0	0	0	0	0
滞納繰越分	1	0	0	0	0
目的税	**17,836,279**	**18,388,985**	**309,343**	**18,123,817**	**24,535**
現年課税分	17,738,199	18,144,863	301,339	18,044,172	239
滞納繰越分	98,080	244,122	8,004	79,645	24,296
入湯税	**850**	**1,065**	**2**	**1,065**	**0**
事業所税	**5,062,871**	**5,384,660**	**1,340**	**5,372,722**	**6,364**
現年課税分	5,048,869	5,370,431	1,334	5,366,986	0
滞納繰越分	14,002	14,229	6	5,736	6,364
都市計画税	**12,772,558**	**13,003,260**	**308,001**	**12,750,030**	**18,171**
現年課税分	12,688,480	12,773,367	300,003	12,676,121	239
滞納繰越分	84,078	229,893	7,998	73,909	17,932

（注）都市計画税の人員は固定資産税の人員に含まれるため、市税合計の人員から除く。

単位：千円、人、％

処分停止額	繰越額	収入歩合・徴収率			還付未済額	税目
	E=B-C-D+F	C／A	C／B	前年度	F	
181,672	**4,070,733**	**102.0**	**97.9**	**97.9**	**138,747**	**市税合計**
24,013	1,643,611	**102.1**	99.2	99.3	122,785	現年課税分
157,659	2,427,122	**92.9**	31.5	32.8	15,962	滞納繰越分
174,398	**3,828,801**	**102.0**	**97.9**	**97.8**	**137,448**	**普通税**
23,203	1,542,176	**102.1**	99.2	99.2	121,802	現年課税分
151,195	2,286,625	**93.9**	31.4	32.5	15,646	滞納繰越分
133,990	**2,654,749**	**103.6**	**97.5**	**97.4**	**130,817**	**市民税**
17,455	1,068,879	**103.7**	99.1	99.1	116,614	現年課税分
116,535	1,585,870	**96.7**	31.7	32.0	14,203	滞納繰越分
120,390	2,533,277	**104.0**	97.1	97.1	62,271	個人
17,213	1,029,294	**104.1**	98.9	98.9	48,093	現年課税分
103,177	1,503,983	**96.5**	32.2	32.3	14,178	滞納繰越分
13,600	121,472	**101.6**	99.6	99.2	68,546	法人
242	39,585	**101.6**	100.2	99.8	68,521	現年課税分
13,358	81,887	**101.2**	22.2	26.2	25	滞納繰越分
33,877	**1,058,371**	**99.6**	**98.4**	**98.4**	**5,998**	**固定資産税**
3,874	435,852	**99.7**	99.4	99.5	4,644	現年課税分
30,003	622,519	**87.7**	31.7	34.5	1,354	滞納繰越分
33,877	1,058,371	**99.6**	98.4	98.4	5,998	純固定資産税
3,874	435,852	**99.7**	99.4	99.5	4,644	現年課税分
1,399	169,154	**100.2**	99.2	99.3	1,838	土地
2,069	250,324	**100.4**	99.2	99.3	2,369	家屋
406	16,374	**97.1**	99.9	99.9	437	償却資産
30,003	622,519	**87.7**	31.7	34.5	1,354	滞納繰越分
11,413	248,431	**87.4**	32.1	34.7	532	土地
16,168	357,922	**88.7**	32.1	34.7	822	家屋
2,422	16,166	**48.8**	11.6	20.3	0	償却資産
0	0	**100.0**	100.0	100.0	0	交付金
6,531	**115,626**	**99.3**	**90.5**	**90.3**	**542**	**軽自動車税**
1,874	37,445	**99.5**	96.9	96.8	453	現年課税分
4,657	78,181	**89.7**	21.1	24.0	89	滞納繰越分
0	**55**	**103.2**	**100.0**	**100.0**	**91**	**市たばこ税**
0	0	**103.2**	100.0	100.0	91	現年課税分
0	55	**0.0**	11.3	0.0	0	滞納繰越分
0	**0**	**95.7**	**100.0**	**100.0**	**0**	**鉱産税**
0	**0**	**0.0**	**0.0**	**0.0**	**0**	**特別土地保有税**
0	0	**0.0**	0.0	0.0	0	現年課税分
0	0	**0.0**	0.0	0.0	0	滞納繰越分
7,274	**241,932**	**101.6**	**98.6**	**98.5**	**1,299**	**目的税**
810	101,435	**101.7**	99.4	99.5	983	現年課税分
6,464	140,497	**81.2**	32.6	36.4	316	滞納繰越分
0	**0**	**125.3**	**100.0**	**100.0**	**0**	**入湯税**
0	**5,574**	**106.1**	**99.8**	**99.8**	**0**	**事業所税**
0	3,445	**106.3**	99.9	99.9	0	現年課税分
0	2,129	**41.0**	40.3	60.6	0	滞納繰越分
7,274	**236,358**	**99.8**	**98.1**	**98.0**	**1,299**	**都市計画税**
810	97,990	**99.9**	99.2	99.3	983	現年課税分
6,464	138,368	**87.9**	32.1	34.7	316	滞納繰越分

（2）区別調定額

税目	中央区 調定 税額	中央区 調定 人員	花見川区 調定 税額	花見川区 調定 人員	稲毛区 調定 税額	稲毛区 調定 人員	若葉区 調定 税額	若葉区 調定 人員
市税合計	**34,953,154,834**	**147,568**	**13,791,579,290**	**118,366**	**13,312,669,476**	**102,044**	**10,621,024,224**	**115,584**
現年課税分	34,044,200,400	136,570	13,129,822,200	110,105	12,852,387,200	95,981	9,993,916,800	107,076
滞納繰越分	908,954,434	10,998	661,757,090	8,261	460,282,276	6,063	627,107,424	8,508
普通税	**30,890,822,658**	**147,568**	**11,969,525,903**	**118,366**	**11,444,301,279**	**102,044**	**9,504,207,088**	**115,584**
現年課税分	30,032,922,100	136,570	11,345,897,900	110,105	11,014,929,000	95,981	8,902,478,600	107,076
滞納繰越分	857,900,558	10,998	623,628,003	8,261	429,372,279	6,063	601,728,488	8,508
市民税	**4,799,200,777**	**28,555**	**3,582,000,260**	**22,266**	**3,031,076,237**	**18,447**	**2,927,860,840**	**19,637**
現年課税分	4,186,488,600	21,803	3,140,274,400	17,106	2,740,148,500	14,850	2,494,538,900	14,831
滞納繰越分	612,712,177	6,752	441,725,860	5,160	290,927,737	3,597	433,321,940	4,806
個人	4,799,200,777	28,555	3,582,000,260	22,266	3,031,076,237	18,447	2,927,860,840	19,637
現年課税分	4,186,488,600	21,803	3,140,274,400	17,106	2,740,148,500	14,850	2,494,538,900	14,831
滞納繰越分	612,712,177	6,752	441,725,860	5,160	290,927,737	3,597	433,321,940	4,806
法人	－	－	－	－	－	－	－	－
現年課税分	－	－	－	－	－	－	－	－
滞納繰越分	－	－	－	－	－	－	－	－
固定資産税	**25,801,556,745**	**76,075**	**8,158,607,409**	**60,796**	**8,233,960,478**	**55,606**	**6,288,175,085**	**55,271**
現年課税分	25,582,600,300	73,768	7,996,764,600	59,214	8,109,271,100	54,334	6,152,508,900	53,575
滞納繰越分	218,956,445	2,307	161,842,809	1,582	124,689,378	1,272	135,666,185	1,696
純固定資産税	25,801,556,745	76,075	8,158,607,409	60,796	8,233,960,478	55,606	6,288,175,085	55,271
現年課税分	25,582,600,300	73,768	7,996,764,600	59,214	8,109,271,100	54,334	6,152,508,900	53,575
土地	7,343,918,100	63,262	3,329,098,200	52,515	3,053,156,700	48,739	2,361,534,400	46,098
家屋	9,465,183,600	63,271	4,123,321,100	51,153	4,337,597,300	47,866	3,199,317,400	44,751
償却資産	8,773,498,600	3,705	544,345,300	1,494	718,517,100	1,515	591,657,100	1,458
滞納繰越分	218,956,445	2,307	161,842,809	1,582	124,689,378	1,272	135,666,185	1,696
土地	82,099,158	1,991	72,207,040	1,365	52,092,595	1,098	58,770,960	1,464
家屋	127,005,246	2,006	86,563,123	1,376	72,219,943	1,106	76,388,548	1,475
償却資産	9,852,041	59	3,072,646	18	376,840	18	506,677	19
交付金	－	－	－	－	－	－	－	－
軽自動車税	**290,065,136**	**42,938**	**228,918,234**	**35,304**	**179,264,564**	**27,991**	**288,171,163**	**40,676**
現年課税分	263,833,200	40,999	208,858,900	33,785	165,509,400	26,797	255,430,800	38,670
滞納繰越分	26,231,936	1,939	20,059,334	1,519	13,755,164	1,194	32,740,363	2,006
市たばこ税	－	－	－	－	－	－	－	－
現年課税分	－	－	－	－	－	－	－	－
滞納繰越分	－	－	－	－	－	－	－	－
鉱産税	－	－	－	－	－	－	－	－
特別土地保有税	－	－	－	－	－	－	－	－
現年課税分	－	－	－	－	－	－	－	－
滞納繰越分	－	－	－	－	－	－	－	－
目的税	**4,062,332,176**	**74,831**	**1,822,053,387**	**54,888**	**1,868,368,197**	**53,995**	**1,116,817,136**	**40,711**
現年課税分	4,011,278,300	72,741	1,783,924,300	53,455	1,837,458,200	52,843	1,091,438,200	39,174
滞納繰越分	51,053,876	2,090	38,129,087	1,433	30,909,997	1,152	25,378,936	1,537
入湯税	－	－	－	－	－	－	－	－
事業所税	－	－	－	－	－	－	－	－
現年課税分	－	－	－	－	－	－	－	－
滞納繰越分	－	－	－	－	－	－	－	－
都市計画税	**4,062,332,176**	**74,831**	**1,822,053,387**	**54,888**	**1,868,368,197**	**53,995**	**1,116,817,136**	**40,711**
現年課税分	4,011,278,300	72,741	1,783,924,300	53,455	1,837,458,200	52,843	1,091,438,200	39,174
滞納繰越分	51,053,876	2,090	38,129,087	1,433	30,909,997	1,152	25,378,936	1,537

（注）都市計画税の人員は固定資産税の人員に含まれるため、市税合計の人員から除く。

単位：円、人

緑区		美浜区		その他		税目
調定		調定		調定		
税額	人員	税額	人員	税額	人員	
9,941,781,597	**89,057**	**20,822,463,294**	**78,186**	**103,399,423,626**	**432,230**	**市税合計**
9,575,004,000	84,771	20,556,826,000	74,462	102,705,760,538	429,410	現年課税分
366,777,597	4,286	265,637,294	3,724	693,663,088	2,820	滞納繰越分
8,681,494,033	**89,057**	**17,996,416,921**	**78,186**	**97,966,343,437**	**430,888**	**普通税**
8,339,214,300	84,771	17,743,348,200	74,462	97,334,264,038	428,074	現年課税分
342,279,733	4,286	253,068,721	3,724	632,079,399	2,814	滞納繰越分
2,201,584,074	**13,462**	**3,693,104,338**	**15,613**	**90,418,618,136**	**430,474**	**市民税**
1,987,668,600	11,171	3,502,782,600	13,227	89,996,868,720	427,667	現年課税分
213,915,474	2,291	190,321,738	2,386	421,749,416	2,807	滞納繰越分
2,201,584,074	13,462	3,693,104,338	15,613	73,151,969,797	404,267	個人
1,987,668,600	11,171	3,502,782,600	13,227	72,854,167,820	402,409	現年課税分
213,915,474	2,291	190,321,738	2,386	297,801,977	1,858	滞納繰越分
－	－	－	－	17,266,648,339	26,207	法人
－	－	－	－	17,142,700,900	25,258	現年課税分
－	－	－	－	123,947,439	949	滞納繰越分
6,272,372,176	**46,469**	**14,199,864,432**	**46,239**	**1,086,956,743**	**16**	**固定資産税**
6,155,983,800	45,280	14,142,780,600	45,456	877,163,200	16	現年課税分
116,388,376	1,189	57,083,832	783	209,793,543	0	滞納繰越分
6,272,372,176	46,469	14,199,864,432	46,239	209,793,543	－	純固定資産税
6,155,983,800	45,280	14,142,780,600	45,456	－	－	現年課税分
2,209,671,500	38,828	3,737,529,300	37,259	－	－	土地
3,369,690,300	38,096	8,150,186,000	44,016	－	－	家屋
576,622,000	1,194	2,255,065,300	1,731	－	－	償却資産
116,388,376	1,189	57,083,832	783	209,793,543	－	滞納繰越分
46,627,265	1,026	16,861,747	676	83,119,673	－	土地
66,904,061	1,034	36,937,213	681	126,175,929	－	家屋
2,857,050	16	3,284,872	16	497,941	－	償却資産
－	－	－	－	877,163,200	16	交付金
207,537,783	**29,126**	**103,448,151**	**16,334**	13,679,998	－	**軽自動車税**
195,561,900	28,320	97,785,000	15,779	13,205,300	－	現年課税分
11,975,883	806	5,663,151	555	474,698	－	滞納繰越分
－	－	－	－	**6,446,801,660**	**397**	**市たばこ税**
－	－	－	－	6,446,739,918	390	現年課税分
－	－	－	－	61,742	7	滞納繰越分
－	－	－	－	**286,900**	**1**	**鉱産税**
－	－	－	－	－	－	**特別土地保有税**
－	－	－	－	－	－	現年課税分
－	－	－	－	－	－	滞納繰越分
1,260,287,564	**37,411**	**2,826,046,373**	**46,165**	**5,433,080,189**	**1,342**	**目的税**
1,235,789,700	36,334	2,813,477,800	45,456	5,371,496,500	1,336	現年課税分
24,497,864	1,077	12,568,573	709	61,583,689	6	滞納繰越分
－	－	－	－	**1,065,300**	**2**	**入湯税**
－	－	－	－	**5,384,659,600**	**1,340**	**事業所税**
－	－	－	－	5,370,431,200	1,334	現年課税分
－	－	－	－	14,228,400	6	滞納繰越分
1,260,287,564	**37,411**	**2,826,046,373**	**46,165**	**47,355,289**	－	**都市計画税**
1,235,789,700	36,334	2,813,477,800	45,456	－	－	現年課税分
24,497,864	1,077	12,568,573	709	47,355,289	－	滞納繰越分

4　税目別市税決算額の推移

税目	平成２８年度					平成２９年度				
	予算現額Ａ	調定額Ｂ	収入額Ｃ	Ｃ／Ａ	Ｃ／Ｂ	予算現額Ａ	調定額Ｂ	収入額Ｃ	Ｃ／Ａ	Ｃ／Ｂ
市税合計	**175,400,000**	**182,182,455**	**176,693,058**	**100.7**	**97.0**	**176,500,000**	**182,348,343**	**177,690,121**	**100.7**	**97.4**
現年課税分	173,200,000	176,098,560	174,775,388	100.9	99.2	174,700,000	177,429,923	176,163,861	100.8	99.3
滞納繰越分	2,200,000	6,083,895	1,917,670	87.2	31.5	1,800,000	4,918,420	1,526,260	84.8	31.0
普通税	**157,616,542**	**164,090,358**	**158,985,488**	**100.9**	**96.9**	**158,512,100**	**164,156,051**	**159,814,329**	**100.8**	**97.4**
現年課税分	155,586,449	158,443,483	157,217,070	101.0	99.2	156,848,439	159,567,332	158,397,906	101.0	99.3
滞納繰越分	2,030,093	5,646,875	1,768,418	87.1	31.3	1,663,661	4,588,719	1,416,423	85.1	30.9
市民税	**81,795,626**	**86,602,982**	**83,271,512**	**101.8**	**96.2**	**82,491,967**	**86,732,895**	**83,844,481**	**101.6**	**96.7**
現年課税分	80,513,048	82,933,592	82,161,849	102.0	99.1	81,441,574	83,697,911	82,941,828	101.8	99.1
滞納繰越分	1,282,578	3,669,390	1,109,663	86.5	30.2	1,050,393	3,034,984	902,653	85.9	29.7
個人	65,401,281	69,870,721	66,668,040	101.9	95.4	65,711,094	70,041,078	67,304,957	102.4	96.1
現年課税分	64,161,008	66,377,434	65,597,880	102.2	98.8	64,699,912	67,164,279	66,434,269	102.7	98.9
普通徴収	16,128,663	14,702,440	13,986,942	86.7	95.1	12,692,381	13,446,572	12,771,641	100.6	95.0
特別徴収	48,032,345	51,674,994	51,610,938	107.5	99.9	52,007,531	53,717,707	53,662,628	103.2	99.9
滞納繰越分	1,240,273	3,493,287	1,070,160	86.3	30.6	1,011,182	2,876,799	870,688	86.1	30.3
法人	16,394,345	16,732,261	16,603,472	101.3	99.2	16,780,873	16,691,817	16,539,524	98.6	99.1
現年課税分	16,352,040	16,556,158	16,563,969	101.3	100.0	16,741,662	16,533,632	16,507,559	98.6	99.8
滞納繰越分	42,305	176,103	39,503	93.4	22.4	39,211	158,185	31,965	81.5	20.2
固定資産税	**67,827,292**	**69,455,279**	**67,799,818**	**100.0**	**97.6**	**68,070,402**	**69,754,824**	**68,423,502**	**100.5**	**98.1**
現年課税分	67,105,108	67,575,541	67,161,350	100.1	99.4	67,483,908	68,306,273	67,933,202	100.7	99.5
滞納繰越分	722,184	1,879,738	638,468	88.4	34.0	586,494	1,448,551	490,300	83.6	33.8
純固定資産税	67,032,713	68,659,430	67,003,969	100.0	97.6	67,442,807	68,937,468	67,606,146	100.2	98.1
現年課税分	66,310,529	66,779,692	66,365,501	100.1	99.4	66,856,313	67,488,917	67,115,846	100.4	99.4
土地	21,428,347	21,756,835	21,590,998	100.8	99.2	21,318,993	21,812,060	21,662,687	101.6	99.3
家屋	31,176,854	31,577,707	31,337,012	100.5	99.2	31,890,242	32,261,942	32,041,006	100.5	99.3
償却資産	13,705,328	13,445,150	13,437,491	98.0	99.9	13,647,078	13,414,915	13,412,153	98.3	100.0
滞納繰越分	722,184	1,879,738	638,468	88.4	34.0	586,494	1,448,551	490,300	83.6	33.8
土地	298,294	774,433	264,502	88.7	34.2	239,884	590,078	200,044	83.4	33.9
家屋	414,896	1,076,875	367,799	88.6	34.2	338,377	830,957	281,705	83.3	33.9
償却資産	8,994	28,430	6,167	68.6	21.7	8,233	27,516	8,551	103.9	31.1
交付金	794,579	795,849	795,849	100.2	100.0	627,595	817,356	817,356	130.2	100.0
軽自動車税	**984,261**	**1,126,228**	**1,008,283**	**102.4**	**89.5**	**1,074,476**	**1,189,450**	**1,067,461**	**99.3**	**89.7**
現年課税分	958,930	1,028,481	987,996	103.0	96.1	1,047,703	1,084,266	1,043,991	99.6	96.3
滞納繰越分	25,331	97,747	20,287	80.1	20.8	26,773	105,184	23,470	87.7	22.3
市たばこ税	**7,009,062**	**6,905,551**	**6,905,557**	**98.5**	**100.0**	**6,874,954**	**6,478,566**	**6,478,569**	**94.2**	**100.0**
現年課税分	7,009,062	6,905,551	6,905,557	98.5	100.0	6,874,954	6,478,566	6,478,569	94.2	100.0
滞納繰越分	0	0	0	0.0	0.0	0	0	0	0.0	0.0
鉱産税	**300**	**318**	**318**	**106.0**	**100.0**	**300**	**316**	**316**	**105.3**	**100.0**
特別土地保有税	**1**	**0**	**0**	**0.0**	**0.0**	**1**	**0**	**0**	**0.0**	**0.0**
現年課税分	1	0	0	0.0	0.0	0	0	0	0.0	0.0
滞納繰越分	0	0	0	0.0	0.0	1	0	0	0.0	0.0
目的税	**17,783,458**	**18,092,097**	**17,707,570**	**99.6**	**97.9**	**17,987,900**	**18,192,292**	**17,875,792**	**99.4**	**98.3**
現年課税分	17,613,551	17,655,077	17,558,318	99.7	99.5	17,851,561	17,862,591	17,765,955	99.5	99.5
滞納繰越分	169,907	437,020	149,252	87.8	34.2	136,339	329,701	109,837	80.6	33.3
入湯税	**1,000**	**886**	**886**	**88.6**	**100.0**	**1,000**	**864**	**864**	**86.4**	**100.0**
現年課税分	1,000	886	886	88.6	100.0	1,000	864	864	86.4	100.0
滞納繰越分	0	0	0	0.0	0.0	0	0	0	0.0	0.0
事業所税	**5,289,224**	**5,180,690**	**5,174,056**	**97.8**	**99.9**	**5,386,513**	**5,232,471**	**5,216,004**	**96.8**	**99.7**
現年課税分	5,286,337	5,173,096	5,171,472	97.8	100.0	5,382,677	5,225,772	5,215,669	96.9	99.8
滞納繰越分	2,887	7,594	2,584	89.5	34.0	3,836	6,699	335	8.7	5.0
都市計画税	**12,493,234**	**12,910,521**	**12,532,628**	**100.3**	**97.1**	**12,600,387**	**12,958,957**	**12,658,924**	**100.5**	**97.7**
現年課税分	12,326,214	12,481,095	12,385,960	100.5	99.2	12,467,884	12,635,955	12,549,422	100.7	99.3
滞納繰越分	167,020	429,426	146,668	87.8	34.2	132,503	323,002	109,502	82.6	33.9

単位：千円、％

平成３０年度					令和元年度					対前年決算	税目
予算現額Ａ	調定額Ｂ	収入額Ｃ	Ｃ／Ａ	Ｃ／Ｂ	予算現額Ａ	調定額Ｂ	収入額Ｃ	Ｃ／Ａ	Ｃ／Ｂ		
194,200,000	201,452,954	197,202,349	101.5	97.9	198,600,000	206,842,096	202,584,133	102.0	97.9	2.7	市税合計
192,800,000	197,291,328	195,838,449	101.6	99.3	197,250,000	202,857,917	201,329,457	102.1	99.3	2.8	現年課税分
1,400,000	4,161,626	1,363,900	97.4	32.8	1,350,000	3,984,179	1,254,676	92.9	31.5	△ 8.0	滞納繰越分
176,287,678	183,336,296	179,349,723	101.7	97.8	180,763,721	188,453,111	184,460,316	102.0	97.9	2.8	普通税
174,989,683	179,450,968	178,086,449	101.8	99.2	179,511,801	184,713,054	183,285,285	102.1	99.2	2.9	現年課税分
1,297,995	3,885,328	1,263,274	97.3	32.5	1,251,920	3,740,057	1,175,031	93.9	31.4	△ 7.0	滞納繰越分
100,965,547	106,311,882	103,563,155	102.6	97.4	104,148,752	110,653,444	107,916,824	103.6	97.5	4.2	市民税
100,138,936	103,692,071	102,724,723	102.6	99.1	103,293,793	108,048,770	107,090,333	103.7	99.1	4.2	現年課税分
826,611	2,619,811	838,432	101.4	32.0	854,959	2,604,674	826,491	96.7	31.7	△ 1.4	滞納繰越分
83,933,337	88,769,013	86,159,407	102.7	97.1	87,217,077	93,386,796	90,717,814	104.0	97.1	5.3	個人
83,141,995	86,283,233	85,356,132	102.7	98.9	86,389,296	90,906,069	89,918,838	104.1	98.9	5.3	現年課税分
17,453,254	17,320,391	16,449,672	94.3	95.0	15,422,812	18,051,901	17,145,806	111.2	95.0	4.2	普通徴収
65,688,741	68,962,842	68,906,460	104.9	99.9	70,966,484	72,854,168	72,773,032	102.5	99.9	5.6	特別徴収
791,342	2,485,780	803,275	101.5	32.3	827,781	2,480,727	798,976	96.5	32.2	△ 0.5	滞納繰越分
17,032,210	17,542,869	17,403,748	102.2	99.2	16,931,675	17,266,648	17,199,010	101.6	99.6	△ 1.2	法人
16,996,941	17,408,838	17,368,591	102.2	99.8	16,904,497	17,142,701	17,171,495	101.6	100.2	△ 1.1	現年課税分
35,269	134,031	35,157	99.7	26.2	27,178	123,947	27,515	101.2	22.2	△ 21.7	滞納繰越分
67,755,879	69,421,370	68,304,218	100.8	98.4	69,171,880	70,041,493	68,909,993	99.6	98.4	0.9	固定資産税
67,309,626	68,267,348	67,906,190	100.9	99.5	68,800,978	69,017,073	68,584,844	99.7	99.4	1.0	現年課税分
446,253	1,154,022	398,028	89.2	34.5	370,902	1,024,420	325,149	87.7	31.7	△ 18.3	滞納繰越分
66,899,672	68,565,163	67,448,011	100.8	98.4	68,294,909	69,164,330	68,032,830	99.6	98.4	0.9	純固定資産税
66,453,419	67,411,141	67,049,983	100.9	99.5	67,924,007	68,139,910	67,707,681	99.7	99.4	1.0	現年課税分
21,820,154	21,987,175	21,843,068	100.1	99.3	21,823,698	22,034,908	21,867,151	100.2	99.2	0.1	土地
31,684,403	31,950,144	31,740,737	100.2	99.3	32,259,988	32,645,296	32,396,761	100.4	99.2	2.1	家屋
12,948,862	13,473,822	13,466,178	104.0	99.9	13,840,321	13,459,706	13,443,769	97.1	99.9	△ 0.2	償却資産
446,253	1,154,022	398,028	89.2	34.5	370,902	1,024,420	325,149	87.7	31.7	△ 18.3	滞納繰越分
180,884	467,034	162,176	89.7	34.7	151,461	411,778	132,386	87.4	32.2	△ 18.4	土地
259,236	668,244	232,046	89.5	34.7	214,569	592,194	190,388	88.7	32.2	△ 18.0	家屋
6,133	18,744	3,806	62.1	20.3	4,872	20,448	2,375	48.8	11.6	△ 37.6	償却資産
856,207	856,207	856,207	100.0	100.0	876,971	877,163	877,163	100.0	100.0	2.4	交付金
1,148,486	1,246,624	1,125,926	98.0	90.3	1,194,488	1,311,085	1,186,374	99.3	90.5	5.4	軽自動車税
1,123,356	1,135,129	1,099,112	97.8	96.8	1,168,430	1,200,184	1,162,990	99.5	96.9	5.8	現年課税分
25,130	111,495	26,814	106.7	24.1	26,058	110,901	23,384	89.7	21.1	△ 12.8	滞納繰越分
6,417,465	6,356,133	6,356,137	99.0	100.0	6,248,300	6,446,802	6,446,838	103.2	100.0	1.4	市たばこ税
6,417,465	6,356,133	6,356,137	99.0	100.0	6,248,300	6,446,740	6,446,831	103.2	100.0	1.4	現年課税分
0	0	0	0.0	0.0	0	62	7	0.0	11.3	皆増	滞納繰越分
300	287	287	95.7	100.0	300	287	287	95.7	100.0	0.0	鉱産税
1	0	0	0.0	0.0	1	0	0	0.0	0.0	0.0	特別土地保有税
0	0	0	0.0	0.0	0	0	0	0.0	0.0	0.0	現年課税分
1	0	0	0.0	0.0	1	0	0	0.0	0.0	0.0	滞納繰越分
17,912,322	18,116,658	17,852,626	99.7	98.5	17,836,279	18,388,985	18,123,817	101.6	98.6	1.5	目的税
17,810,317	17,840,360	17,752,000	99.7	99.5	17,738,199	18,144,863	18,044,172	101.7	99.4	1.6	現年課税分
102,005	276,298	100,626	98.6	36.4	98,080	244,122	79,645	81.2	32.6	△ 20.9	滞納繰越分
900	854	854	94.9	100.0	850	1,065	1,065	125.3	100.0	24.7	入湯税
900	854	854	94.9	100.0	850	1,065	1,065	125.3	100.0	24.7	現年課税分
0	0	0	0.0	0.0	0	0	0	0.0	0.0	0.0	滞納繰越分
5,224,737	5,251,353	5,238,503	100.3	99.8	5,062,871	5,384,660	5,372,722	106.1	99.8	2.6	事業所税
5,221,596	5,233,282	5,227,545	100.1	99.9	5,048,869	5,370,431	5,366,986	106.3	99.9	2.7	現年課税分
3,141	18,071	10,958	348.9	60.6	14,002	14,229	5,736	41.0	40.3	△ 47.7	滞納繰越分
12,686,685	12,864,451	12,613,269	99.4	98.0	12,772,558	13,003,260	12,750,030	99.8	98.1	1.1	都市計画税
12,587,821	12,606,224	12,523,601	99.5	99.3	12,688,480	12,773,367	12,676,121	99.9	99.2	1.2	現年課税分
98,864	258,227	89,668	90.7	34.7	84,078	229,893	73,909	87.9	32.2	△ 17.6	滞納繰越分

第３　賦　　課

1　市民税に関する調

(1)　年度別市民税納税義務者数の推移

区分		年度	平成27年度	平成28年度
個人	総数	納税義務者	467,782	475,646
		指数	100.00	101.68
		均等割のみ	17,275	17,124
		所得割のみ	7,591	8,270
		均等割・所得割合算	442,916	450,252
	特別徴収	特別徴収義務者	49,543	52,506
		納税義務者	279,427	379,842
		均等割のみ	3,393	9,259
		所得割のみ	2,975	2,983
		均等割・所得割合算	273,059	367,600
	普通徴収	納税義務者	188,355	95,804
		均等割のみ	13,882	7,865
		所得割のみ	4,616	5,287
		均等割・所得割合算	169,857	82,652
法人		納税義務者	23,935	24,388
		指数	100.00	101.89
		法人税割	23,575	24,036
		均等割	23,935	24,388

単位：人、％

平成29年度	平成30年度	令和元年度	令和２年度
481, 108	487, 182	495, 397	495, 299
102. 85	104. 15	105. 90	105. 88
17, 319	18, 331	19, 065	19, 082
9, 050	8, 865	9, 013	3, 426
454, 739	459, 986	467, 319	472, 791
55, 174	56, 278	56, 720	57, 264
387, 629	394, 442	402, 409	408, 476
9, 720	10, 325	10, 888	11, 421
2, 821	2, 667	2, 829	987
375, 088	381, 450	388, 692	396, 068
93, 479	92, 740	92, 988	86, 823
7, 599	8, 006	8, 177	7, 661
6, 229	6, 198	6, 184	2, 439
79, 651	78, 536	78, 627	76, 723
24, 887	25, 007	25, 258	
103. 98	104. 48	105. 53	
24, 510	24, 636	24, 891	
24, 887	25, 007	25, 258	

２年度以降は当初調定、元年度以前は決算調定（個人（5月末）、法人（３月末））

(2)　令和元・２年度市・県民税（個人）当初調定額等の推移（現年度分）

区分 ＼ 年度			令和元年度 納税者数	令和元年度 金額
普通徴収	市民税	所得割	114,681	15,925,821,400
		均等割	124,130	434,455,000
		計	124,130	16,360,276,400
	県民税	所得割	114,681	3,951,732,300
		均等割	124,130	186,195,000
		計	124,130	4,137,927,300
特別徴収	市民税	所得割	388,808	71,567,011,100
		均等割	400,038	1,400,133,000
		計	400,038	72,967,144,100
	県民税	所得割	388,808	17,835,495,400
		均等割	400,038	600,057,000
		計	400,038	18,435,552,400
	市・県民税	6月分	332,859	7,421,289,700
		平月分	326,800	7,237,817,300
		当年度4･5月分	－	14,682,487,600
		前年度4･5月分	－	13,974,392,300
合計	市民税	所得割	503,489	87,492,832,500
		均等割	524,168	1,834,588,000
		計	524,168	89,327,420,500
	県民税	所得割	503,489	21,787,227,700
		均等割	524,168	786,252,000
		計	524,168	22,573,479,700
	特別徴収義務者数		56,720	－

単位：人、円

令和２年度		差引増減	
納税者数	金額	納税者数	金額
112,078	19,279,204,600	△ 2,603	3,353,383,200
121,166	424,081,000	△ 2,964	△ 10,374,000
121,166	19,703,285,600	△ 2,964	3,343,009,200
112,078	4,796,820,500	△ 2,603	845,088,200
121,166	181,749,000	△ 2,964	△ 4,446,000
121,166	4,978,569,500	△ 2,964	840,642,200
396,068	73,239,255,100	7,260	1,672,244,000
407,489	1,426,211,500	7,451	26,078,500
407,489	74,665,466,600	7,451	1,698,322,500
396,068	18,249,757,400	7,260	414,262,000
407,489	611,233,500	7,451	11,176,500
407,489	18,860,990,900	7,451	425,438,500
341,545	7,611,485,900	8,686	190,196,200
335,375	7,437,108,100	8,575	199,290,800
－	15,081,354,300	－	398,866,700
－	14,226,583,300	－	252,191,000
508,146	92,518,459,700	4,657	5,025,627,200
528,655	1,850,292,500	4,487	15,704,500
528,655	94,368,752,200	4,487	5,041,331,700
508,146	23,046,577,900	4,657	1,259,350,200
528,655	792,982,500	4,487	6,730,500
528,655	23,839,560,400	4,487	1,266,080,700
57,264	－	544	－

当初調定（6月10日現在）
※調定日は年によって異なる。

(3)　年度別市民税調定額の推移（現年度分）

ア　個　　人

区分 ＼ 年度		平成27年度	平成28年度
普通徴収	所得割	15,309,839	12,697,979
	均等割	581,070	520,275
	計	15,890,909	13,218,254
特別徴収	所得割	46,747,469	50,622,035
	均等割	1,042,587	1,307,929
	計	47,790,056	51,929,964
合計	所得割	62,057,307	63,320,014
	均等割	1,623,657	1,828,204
	計	63,680,964	65,148,217
	指数	100.00	102.30
納税者一人当り負担額	所得割	138,373 円	124,627 円
	均等割＋所得割	136,727 円	124,723 円

イ　法　　人

区分 ＼ 年度	平成27年度	平成28年度
法人税割	14,459,387	13,050,828
均等割	3,360,698	3,505,330
計	17,820,085	16,556,158

単位：千円

平成29年度	平成30年度	令和元年度	令和２年度
11,652,091	15,224,473	15,925,821	19,279,205
421,663	429,366	434,455	424,081
12,073,754	**15,653,839**	**16,360,276**	**19,703,286**
52,395,841	67,714,059	71,567,011	73,239,255
1,352,306	1,372,935	1,400,133	1,426,212
53,748,147	**69,086,994**	**72,967,144**	**74,665,467**
64,047,932	82,938,532	87,492,832	92,518,460
1,773,969	1,802,301	1,834,588	1,850,293
65,821,900	**84,740,832**	**89,327,420**	**94,368,752**
103.36	133.07	140.27	148.19
131,427 円	167,479 円	173,773 円	182,071 円
130,189 円	164,564 円	170,418 円	178,507 円

（注）退職分離課税分を除く。

当初調定（6月10日現在）

単位：千円

平成29年度	平成30年度	令和元年度
12,984,807	13,805,615	13,557,504
3,548,825	3,603,223	3,585,197
16,533,632	**17,408,838**	**17,142,701**

決算資料より

(4)　令和２年度市民税課税状況調

区分 / 所得区分	均等割のみを納める者		所得割のみを納める者		均等割と所得割を納	
	納税義務者数（A）	均等割額（B）	納税義務者数（C）	所得割額（D）	納税義務者数（E）	均等割額（F）
給与所得者	8,176	28,616			385,798	1,350,293
営業等所得者	1,398	4,892			13,521	47,323
農業所得者	35	123			100	350
その他の所得者	9,522	33,327			74,313	260,096
家屋敷等のみ	151	529				
合計	19,282	67,487	0	0	473,732	1,658,062

区分 / 所得区分	納税義務者数			総所		
	所得税の納税義務 あり	所得税の納税義務 なし	計	総所得金額等	分離長期譲渡所得金額に係る所得金額	分離短期譲渡所得金額に係る所得金額
給与所得者	356,510	26,995	383,505	1,463,550,424		
営業等所得者	12,181	1,212	13,393	54,528,427		
農業所得者	86	13	99	232,068		
その他の所得者	65,658	5,405	71,063	151,343,804		
分離譲渡所得等の者	5,518	154	5,672	37,283,035	33,859,992	349,530
合計	439,953	33,779	473,732	1,706,937,758	33,859,992	349,530

区分 / 所得区分	算出税額	税額控除額					
		調整	配当	住宅借入金等特別税額	寄附金税額	外国税額	計
給与所得者	79,470,386	921,947	22,934	1,063,608	2,319,788	3,819	4,332,096
営業等所得者	3,099,085	36,285	472	26,536	111,636	126	175,055
農業所得者	9,448	303	2	111	0	0	416
その他の所得者	6,879,689	258,954	49,161	5,017	95,904	219	409,255
分離譲渡所得等の者	10,023,217	12,215	37,056	3,375	1,052,810	1,514	1,106,970
合計	99,481,825	1,229,704	109,625	1,098,647	3,580,138	5,678	6,023,792

単位：人、千円

める者	合計				
所得割額（G）	均等割を納める者		所得割を納める者		納税義務者数（A）＋（C）＋（E）
	納税義務者数（A）＋（E）	均等割額（B）＋（F）	納税義務者数（C）＋（E）	所得割額（D）＋（G）	
76,495,099	393,974	1,378,909	385,798	76,495,099	393,974
3,006,956	14,919	52,215	13,521	3,006,956	14,919
9,076	135	473	100	9,076	135
13,806,426	83,835	293,423	74,313	13,806,426	83,835
	151	529			151
93,317,557	**493,014**	**1,725,549**	**473,732**	**93,317,557**	**493,014**

単位：人、千円

得金額等				所得控除額	課税標準額
株式等に係る譲渡所得金額	上場株式等に係る配当所得金額	先物取引に係る雑所得金額	計		
			1,463,550,424	469,973,205	993,577,219
			54,528,427	15,783,091	38,745,336
			232,068	113,915	118,153
			151,343,804	65,311,675	86,032,129
155,923,571	798,349	458,979	228,673,456	7,927,200	220,746,256
155,923,571	**798,349**	**458,979**	**1,898,328,179**	**559,109,086**	**1,339,219,093**

単位：人、千円、％

税額調整額	配当割額及び株式等譲渡所得割額の控除額	減免税額	所得割額			平均税率
			所得税の納税義務		計	
			あり	なし		
3,272	21,778	3,063	73,044,232	2,065,945	75,110,177	8.0
361	1,102	68	2,869,915	52,584	2,922,499	8.0
0	0	0	8,783	249	9,032	8.0
904	34,580	242	6,384,012	50,696	6,434,708	8.0
0	78,479	91	8,828,131	9,546	8,837,677	4.5
4,537	**135,939**	**3,464**	**91,135,073**	**2,179,020**	**93,314,093**	7.4

課税状況調（令和２年7月1日現在）

(5) 課税標準額段階別市民税所得割額に関する調

区分	納税義務者				総		
	有資格者	失格者	計	内税額調整措置に係る者	総所得金額	山林所得金額	退職所得金額
平成28年度	419,313	30,725	450,038	475	1,590,919,744	6,509	0
平成29年度	423,333	31,660	454,993	490	1,616,076,490	2,365	0
平成30年度	427,913	33,025	460,938	481	1,647,529,552	0	168
令和元年度	433,892	34,227	468,119	429	1,682,859,296	4,892	0
令和２年度	439,953	33,779	473,732	414	1,706,937,758	0	0
200万円以下	257,107	22,751	279,858	413	506,075,683	0	0
200万円超　700万円以下	160,845	11,026	171,871	1	862,228,062	0	0
700万円超1,000万円以下	11,570	1	11,571	0	119,981,137	0	0
1,000万円超	10,431	1	10,432	0	218,652,876	0	0

区分	所得						
	雑損	医療費	社会保険料	小規模企業等掛金	生命保険料	地震保険料	障害者
平成28年度	31,178	10,949,688	260,157,663	3,155,659	14,551,415	834,042	4,013,400
平成29年度	26,570	11,206,967	269,518,162	3,449,537	14,960,331	869,714	3,965,900
平成30年度	22,719	11,678,164	277,744,783	3,940,671	15,362,406	924,383	4,040,680
令和元年度	28,546	11,859,282	284,802,693	4,636,659	15,670,403	976,827	4,019,560
令和２年度	145,383	11,633,023	291,037,635	5,276,058	15,832,489	1,053,968	4,041,280
200万円以下	89,593	5,710,609	99,836,073	1,327,979	7,065,287	402,846	2,669,360
200万円超　700万円以下	40,388	4,138,616	159,905,397	2,514,271	7,666,261	520,425	1,151,260
700万円超1,000万円以下	4,821	653,037	16,069,680	491,710	597,869	61,720	103,880
1,000万円超	10,581	1,130,761	15,226,485	942,098	503,072	68,977	116,780

区分	課税標			
	総所得金額に係るもの	山林所得金額に係るもの	退職所得金額に係るもの	小計
平成28年度	1,070,661,074	5,863	0	1,070,666,937
平成29年度	1,084,986,258	2,364	0	1,084,988,622
平成30年度	1,105,653,194	0	167	1,105,653,361
令和元年度	1,132,287,793	4,416	0	1,132,292,209
令和２年度	1,148,273,344	5,673	8,779	1,148,287,796
200万円以下	262,683,820	1,281	1,250	262,686,351
200万円超　700万円以下	594,616,953	4,226	7,529	594,628,708
700万円超1,000万円以下	95,629,710	0	0	95,629,710
1,000万円超	195,342,861	166	0	195,343,027

単位：人、千円

所得金額						
小計	分離短期譲渡所得金額	分離長期譲渡所得金額	株式等に係る譲渡所得金額	上場株式等に係る配当所得金額	先物取引に係る雑所得金額	計
1,590,926,253	443,979	28,061,862	41,706,403	770,054	1,287,987	1,663,196,538
1,616,078,855	554,493	30,399,640	43,785,878	495,712	979,726	1,692,294,304
1,647,529,720	658,936	35,230,127	23,120,550	947,051	672,575	1,708,158,959
1,682,864,188	300,901	35,486,911	35,284,546	731,049	625,147	1,755,292,742
1,706,937,758	349,530	33,859,992	155,923,571	798,349	458,979	1,898,328,179
506,075,683	129,176	20,544,177	5,339,959	211,251	158,687	532,458,933
862,228,062	73,055	6,992,442	2,763,295	211,189	196,764	872,464,807
119,981,137	25,256	2,239,850	662,306	49,461	68,673	123,026,683
218,652,876	122,043	4,083,523	147,158,011	326,448	34,855	370,377,756

単位：人、千円

控除額								
寡婦	寡夫	勤労学生	配偶者	配偶者特別	扶養	同居特別障害加算分	基礎控除	計
2,082,280	206,960	12,480	42,943,890	2,524,480	30,001,510	772,110	148,513,200	520,749,955
2,136,980	202,540	10,660	42,254,270	2,394,720	29,607,250	750,260	150,147,690	531,501,551
2,185,800	193,440	11,180	41,463,240	2,344,090	29,640,460	746,120	152,109,540	542,407,676
2,251,360	208,000	14,300	35,735,170	5,824,700	29,830,620	726,100	154,479,270	551,063,490
2,271,220	206,700	17,160	34,968,800	5,826,760	29,743,930	723,120	156,331,560	559,109,086
1,849,860	148,200	17,160	18,457,100	2,822,890	10,680,440	416,300	92,353,140	243,846,837
402,640	58,500		16,236,680	2,966,130	15,032,130	250,240	56,717,430	267,600,368
10,140			275,020	37,740	2,200,220	27,370	3,818,430	24,351,637
8,580					1,831,140	29,210	3,442,560	23,310,244

単位：人、千円

準額等					
分離短期譲渡所得金額に係るもの	分離長期譲渡所得金額に係るもの	株式等に係る譲渡所得金額等の金額に係るもの	上場株式等の配当所得金額に係るもの	先物取引に係る雑所得等の金額に係るもの	計
435,406	26,397,834	41,623,240	768,814	1,252,218	1,141,144,449
543,653	30,035,145	43,738,545	492,947	956,887	1,160,755,799
649,181	34,824,741	23,016,608	944,301	656,566	1,165,744,758
293,081	35,105,446	35,206,647	717,597	607,380	1,204,222,360
341,335	33,486,816	155,873,329	786,758	443,059	1,339,219,093
121,012	20,171,384	5,290,318	200,129	142,902	288,612,096
73,040	6,992,201	2,762,913	210,920	196,657	604,864,439
25,253	2,239,796	662,224	49,403	68,660	98,675,046
122,030	4,083,435	147,157,874	326,306	34,840	347,067,512

課税状況調（7月1日現在）

(6)　法人市民税　年度別・業種別調定額表（現年度分）

法人市民税　業種別調定額・納税義務者数

業種区分 ＼ 年度		平成26年度	平成27年度	平成28年度
農・林・漁業	調定額	38,416	28,849	39,805
	納税義務者	102	102	103
鉱業	調定額	65,914	47,425	15,444
	納税義務者	27	25	24
建設業	調定額	1,748,582	1,631,524	2,121,978
	納税義務者	3,782	3,876	3,938
製造業	調定額	3,284,562	2,706,984	2,161,979
	納税義務者	1,977	1,944	1,924
電気・ガス・熱供給・水道業	調定額	164,157	198,845	249,262
	納税義務者	86	142	142
情報通信業	調定額	1,299,254	972,183	766,135
	納税義務者	846	834	825
運輸業	調定額	896,649	832,027	919,481
	納税義務者	698	689	711
卸売・小売業	調定額	4,038,820	3,742,869	3,430,988
	納税義務者	5,564	5,597	5,594
金融・保険業	調定額	3,591,833	3,983,712	3,161,544
	納税義務者	462	472	482
不動産業	調定額	1,472,729	1,080,719	1,339,570
	納税義務者	2,141	2,296	2,575
飲食店・宿泊業	調定額	356,893	406,544	383,970
	納税義務者	1,275	1,332	1,374
医療・福祉	調定額	439,282	367,819	385,448
	納税義務者	1,180	1,235	1,290
教育・学習支援業	調定額	95,127	100,662	107,605
	納税義務者	310	320	334
複合サービス事業	調定額	291,993	272,308	254,056
	納税義務者	212	216	213
サービス業（他に分類されないもの）	調定額	1,560,498	1,447,615	1,218,893
	納税義務者	4,813	4,855	4,859
合計	**調定額**	**19,344,709**	**17,820,085**	**16,556,158**
	納税義務者	**23,475**	**23,935**	**24,388**

※納税義務者数は申告法人数

均等割税率年度別納税義務者数

年度	平成26年度	平成27年度	平成28年度
3,000,000 円	198	202	213
1,750,000 円	92	91	102
410,000 円	1,104	1,099	1,143
400,000 円	202	195	204
160,000 円	1,201	1,226	1,283
150,000 円	271	267	284
130,000 円	3,468	3,395	3,505
120,000 円	162	169	144
50,000 円	16,777	17,291	17,510
合計	**23,475**	**23,935**	**24,388**

※納税義務者数は申告法人数

単位：千円、人

平成29年度	平成30年度	令和元年度	構　成　比
30,395	27,904	28,911	0.2%
117	121	118	0.5%
19,598	36,260	7,709	0.0%
25	25	25	0.1%
2,055,917	2,218,091	2,156,808	12.6%
4,015	4,090	4,100	16.2%
2,496,701	2,437,903	2,449,899	14.3%
1,937	1,939	1,933	7.7%
391,329	407,642	277,292	1.6%
157	167	176	0.7%
935,739	802,773	773,431	4.5%
851	882	867	3.4%
785,963	903,542	862,100	5.0%
702	730	720	2.9%
3,201,430	3,520,680	3,445,481	20.1%
5,478	5,382	5,327	21.1%
2,794,747	3,168,228	3,169,679	18.5%
489	462	454	1.9%
1,423,768	1,434,694	1,383,387	8.1%
2,715	2,759	2,818	11.2%
378,121	374,076	356,182	2.2%
1,378	1,395	1,435	5.7%
381,442	391,158	485,029	2.9%
1,332	1,380	1,434	5.7%
109,991	137,006	102,743	0.6%
363	377	388	1.5%
167,033	208,866	168,058	1.0%
216	210	229	0.9%
1,361,458	1,340,015	1,475,992	8.6%
5,112	5,088	5,234	20.7%
16,533,632	**17,408,838**	**17,142,701**	100.2%
24,887	**25,007**	**25,258**	100.2%

決算資料より

単位：人

平成29年度	平成30年度	令和元年度	構　成　比
415	237	224	1.0%
139	86	87	0.3%
1,795	1,101	1,121	4.4%
315	210	216	0.9%
1,812	1,291	1,285	5.1%
411	308	314	1.2%
4,145	3,557	3,566	14.1%
182	167	189	0.7%
15,673	18,050	18,256	72.3%
24,887	**25,007**	**25,258**	100.0%

決算資料より

2 固定資産税・都市計画税に関する調

(1) 年度別固定資産税納税義務者数及び調定額の推移

区分 ＼ 年度		平成26年度	平成27年度
土地	納税義務者数 （人）	276,827	276,834
	課税標準額 （千円）	1,552,354,583	1,553,029,566
	税額 （千円）	21,646,558	21,719,657
家屋	納税義務者数 （人）	278,735	278,757
	課税標準額 （千円）	2,291,127,117	2,282,901,984
	税額 （千円）	30,799,540	30,785,465
償却資産	納税義務者数 （人）	9,860	9,568
	課税標準額 （千円）	946,102,669	941,573,849
	税額 （千円）	13,237,775	13,181,500
計	納税義務者数 （人）	565,422	565,159
	課税標準額 （千円）	4,789,584,369	4,777,505,399
	税額 （千円）	65,683,873	65,686,622

平成28年度	平成29年度	平成30年度	令和元年度	令和2年度
279, 488	281, 820	284, 506	286, 701	289, 263
1, 559, 237, 535	1, 563, 762, 615	1, 577, 073, 931	1, 577, 518, 132	1, 579, 767, 400
21, 739, 000	21, 799, 474	21, 984, 248	22, 022, 413	22, 078, 278
281, 612	283, 994	286, 650	289, 153	291, 676
2, 345, 701, 260	2, 398, 067, 314	2, 366, 665, 230	2, 426, 252, 641	2, 483, 211, 341
31, 541, 815	32, 249, 054	31, 892, 158	32, 588, 366	33, 625, 175
10, 297	10, 519	10, 850	11, 097	11, 083
954, 950, 411	953, 462, 966	959, 494, 029	958, 631, 274	952, 781, 306
13, 356, 395	13, 336, 825	13, 421, 735	13, 408, 855	13, 338, 393
571, 397	576, 333	582, 006	586, 951	592, 022
4, 859, 889, 206	4, 915, 292, 895	4, 903, 233, 190	4, 962, 402, 047	5, 015, 760, 047
66, 637, 210	67, 385, 353	67, 298, 141	68, 019, 634	69, 041, 846

令和２年度は4月末調定、令和元年度以前は決算調定（現年度課税・現年度賦課分）

(2)　令和元・２年度固定資産税・都市計画税決算調定額の推移

ア　土地・家屋

(ア)課税標準額

区分		年度	令和元年度 人数（人）	令和元年度 金額（千円）
個人	土地	固定資産税	271,012	831,195,938
		都市計画税	249,114	1,046,080,844
		計	520,126	1,877,276,782
	家屋	固定資産税	279,063	1,441,557,193
		都市計画税	256,642	1,356,050,125
		計	535,705	2,797,607,318
	個人合計	固定資産税	319,940	2,272,753,131
		都市計画税	289,430	2,402,130,969
		計	609,370	4,674,884,100
法人	土地	固定資産税	15,689	746,322,194
		都市計画税	11,688	939,265,118
		計	27,377	1,685,587,312
	家屋	固定資産税	10,090	984,695,448
		都市計画税	8,749	926,287,484
		計	18,839	1,910,982,932
	法人合計	固定資産税	11,687	1,731,017,642
		都市計画税	10,573	1,865,552,602
		計	22,260	3,596,570,244
合計	土地	固定資産税	286,701	1,577,518,132
		都市計画税	260,802	1,985,345,962
		計	547,503	3,562,864,094
	家屋	固定資産税	289,153	2,426,252,641
		都市計画税	265,391	2,282,337,609
		計	554,544	4,708,590,250
	合計	固定資産税	331,627	4,003,770,773
		都市計画税	300,003	4,267,683,571
		計	631,630	8,271,454,344

(イ)年税額

区分		年度	令和元年度 金額（千円）
個人	年税額	固定資産税	30,610,726
		都市計画税	7,152,979
		計	37,763,705
法人	年税額	固定資産税	24,000,053
		都市計画税	5,608,227
		計	29,608,280
合計	年税額	固定資産税	54,610,779
		都市計画税	12,761,206
		計	67,371,985

令和２年度		差引増減	
人数（人）	金額（千円）	人数（人）	金額（千円）
272,894	829,003,167	1,882	△ 2,192,771
251,060	1,042,377,592	1,946	△ 3,703,252
523,954	1,871,380,759	3,828	△ 5,896,023
281,348	1,473,203,316	2,285	31,646,123
258,565	1,383,404,086	1,923	27,353,961
539,913	2,856,607,402	4,208	59,000,084
321,702	2,302,206,483	1,762	29,453,352
290,918	2,425,781,678	1,488	23,650,709
612,620	4,727,988,161	3,250	53,104,061
13,807	750,764,233	△ 1,882	4,442,039
11,963	944,000,994	275	4,735,876
25,770	1,694,765,227	△ 1,607	9,177,915
10,328	1,010,008,025	238	25,312,577
8,990	948,442,902	241	22,155,418
19,318	1,958,450,927	479	47,467,995
11,961	1,760,772,258	274	29,754,616
10,816	1,892,443,896	243	26,891,294
22,777	3,653,216,154	517	56,645,910
286,701	1,579,767,400	0	2,249,268
263,023	1,986,378,586	2,221	1,032,624
549,724	3,566,145,986	2,221	3,281,892
291,676	2,483,211,341	2,523	56,958,700
267,555	2,331,846,988	2,164	49,509,379
559,231	4,815,058,329	4,687	106,468,079
333,663	4,062,978,741	2,036	59,207,968
301,734	4,318,225,574	1,731	50,542,003
635,397	8,381,204,315	3,767	109,749,971

令和２年度	差引増減
金額（千円）	金額（千円）
31,139,016	528,290
7,218,340	65,361
38,357,356	593,651
24,564,438	564,385
5,694,287	86,060
30,258,725	650,445
55,703,454	1,092,675
12,912,627	151,421
68,616,081	1,244,096

令和２年度は4月末調定、令和元年度は決算調定（現年度課税・現年度賦課分）

イ　償却資産

区分 ＼ 年度		令和元年度 納税義務者数（人）	令和元年度 金額（千円）
個人	課税標準額	－	13,818,322
	年税額	**1,893**	**193,284**
法人	課税標準額	－	944,812,952
	年税額	**9,204**	**13,215,571**
合計	課税標準額	－	958,631,274
	年税額	**11,097**	**13,408,855**

(3)　令和２年度固定資産評価状況調

ア　免税点以上のもの

区分		筆数または棟数	地積または床面積	評価額
土地	農地	42,130 筆	39,141,354 ㎡	46,801,369 千円
	宅地	350,005	81,421,642	4,249,485,091
	その他	64,319	47,839,662	256,116,286
	計	**456,454**	**168,402,658**	**4,552,402,746**
家屋	木造家屋	186,374 棟	19,200,246	586,445,627
	非木造家屋	57,448	33,436,436	1,897,953,131
	計	**243,822**	**52,636,682**	**2,484,398,758**
償却資産				952,789,091
合計		**700,276**	**221,039,340**	**7,989,590,595**

令　和　２　年　度		差引増減	
納税義務者数　（人）	金　　額　（千円）	納税義務者数　（人）	金　　額　（千円）
－	13,120,451	－	△ 697,871
1,837	183,679	△ 56	△ 9,605
－	939,660,855	－	△ 5,152,097
9,246	13,154,714	42	△ 60,857
－	952,781,306	－	△ 5,849,968
11,083	13,338,393	△ 14	△ 70,462

令和２年度は４月末調定、令和元年度は決算調定（いずれも現年度課税・現年度賦課分）

イ　免税点未満のもの

区　　分		筆数または棟数	地積または床面積	評　価　額
土地	農　　地	5,456 筆	3,818,302 ㎡	247,334 千円
	宅　　地	2,908	110,216	1,891,502
	そ　の　他	13,574	5,515,329	584,868
	計	21,938	9,443,847	2,723,704
家屋	木　造　家　屋	4,759 棟	208,788	317,734
	非　木　造　家　屋	443	8,546	42,769
	計	5,202	217,334	360,503
償　却　資　産				5,426,751
合　　計		27,140	9,661,181	8,510,958

（令和２年度固定資産概要調書より）

ウ　区別に関する調

土地課税状況（免税点以上）

		中央区		花見川区		稲毛区	
筆数（筆）	田・畑	4,044	9.6	8,426	20.0	1,264	3.0
	宅地	85,751	24.5	64,051	18.3	49,001	14.0
	山林	778	3.2	1,775	7.3	170	0.7
	その他	7,440	18.6	8,400	21.0	4,120	10.3
	計	98,014	21.5	82,652	18.1	54,555	12.0
地積（㎡）	田・畑	1,957,068	5.0	5,792,920	14.8	1,135,099	2.9
	宅地	23,775,119	29.2	11,887,560	14.6	10,747,657	13.2
	山林	854,178	3.1	1,295,044	4.7	110,217	0.4
	その他	2,413,565	11.9	3,285,694	16.2	1,582,001	7.8
	計	28,999,931	17.2	22,261,218	13.2	13,574,973	8.1
決定価格（千円）	田・畑	10,623,911	22.7	12,636,370	27.0	11,419,534	24.4
	宅地	1,211,103,251	28.5	743,659,891	17.5	658,670,189	15.5
	山林	501,415	8.3	320,180	5.3	36,247	0.6
	その他	66,269,914	26.5	62,268,711	24.9	44,013,226	17.6
	計	1,288,498,490	28.3	818,885,152	18.0	714,139,196	15.8

家屋課税状況（免税点以上）

		中央区		花見川区		稲毛区	
棟数（棟）	木造	43,442	23.3	35,548	19.1	27,492	14.9
	非木造	14,748	25.7	10,793	18.8	8,230	14.3
	計	58,190	23.9	46,341	19.0	35,722	14.7
床面積（㎡）	木造	4,392,784	22.9	3,593,067	18.7	2,816,318	14.6
	非木造	9,853,337	29.4	4,485,668	13.4	4,854,341	14.5
	計	14,246,121	27.1	8,078,735	15.3	7,670,659	14.6
決定価格（千円）	木造	134,880,895	23.0	106,444,856	18.2	86,432,969	14.7
	非木造	577,893,885	30.4	207,168,111	10.9	256,807,369	13.5
	計	712,774,780	28.7	313,612,967	12.7	343,240,338	13.8

納税義務者数（当初調定）

		中央区		花見川区		稲毛区	
固定資産税	土地家屋	73,888	22.1	59,509	17.8	54,691	16.4
	償却資産	3,680	33.2	1,498	13.5	1,528	13.8
	合計	77,568	22.5	61,007	17.7	56,219	16.4
都市計画税	土地家屋	72,837	24.1	53,692	17.8	53,202	17.6

調定額（当初調定）

		中央区		花見川区		稲毛区	
固定資産税	土地	7,383,068	33.4	3,347,080	15.3	3,048,210	13.8
	家屋	9,686,665	28.8	4,226,697	12.6	4,631,150	13.8
	小計	17,069,733	30.6	7,573,777	13.6	7,679,360	13.8
	償却資産	8,524,926	63.9	556,133	4.2	759,059	5.7
	合計	25,594,659	37.1	8,129,910	11.8	8,438,419	12.2
都市計画税	土地	1,946,549	32.8	963,447	16.2	899,248	15.1
	家屋	2,112,681	30.3	837,257	12.0	985,086	14.1
	合計	4,059,230	31.4	1,800,704	13.9	1,884,334	14.6

（%）

若葉区		緑区		美浜区		市全体	
16,852	40.0	11,544	27.4	0	0.0	42,130	100.0
77,001	22.0	62,301	17.8	11,900	3.4	350,005	100.0
13,059	53.7	8,536	35.1	0	0.0	24,319	100.0
10,400	26.0	9,160	22.9	480	1.2	40,000	100.0
117,312	**25.7**	**91,540**	**20.1**	**12,380**	**2.7**	**456,454**	**100.1**
17,339,620	44.3	12,916,647	33.0	0	0.0	39,141,354	100.0
13,678,836	16.8	12,864,619	15.8	8,467,851	10.4	81,421,642	100.0
14,686,355	53.3	10,608,343	38.5	0	0.0	27,554,137	100.0
6,571,388	32.4	6,064,336	29.9	365,077	1.8	20,282,061	100.0
52,276,198	**31.0**	**42,453,945**	**25.2**	**8,832,928**	**5.2**	**168,399,194**	**99.9**
7,301,014	15.6	4,820,541	10.3	0	0.0	46,801,369	100.0
505,688,726	11.9	458,944,390	10.8	671,418,644	15.8	4,249,485,091	100.0
3,008,488	49.8	2,174,810	36.0	0	0.0	6,041,140	100.0
34,510,370	13.8	25,757,740	10.3	17,255,185	6.9	250,075,146	100.0
550,508,597	**12.1**	**491,697,481**	**10.8**	**688,673,829**	**15.1**	**4,552,402,746**	**100.1**

（令和２年度固定資産概要調書より）

（%）

若葉区		緑区		美浜区		市全体	
40,911	22.0	32,345	17.4	6,636	3.6	186,374	100.3
11,287	19.6	8,098	14.1	4,293	7.5	57,448	100.0
52,198	**21.4**	**40,443**	**16.6**	**10,929**	**4.5**	**243,822**	**100.1**
4,126,199	21.5	3,617,912	18.8	653,967	3.4	19,200,246	99.9
3,017,243	9.0	2,637,994	7.9	8,587,853	25.7	33,436,436	99.9
7,143,442	**13.6**	**6,255,906**	**11.9**	**9,241,820**	**17.6**	**52,636,682**	**100.1**
119,813,763	20.4	118,027,979	20.1	20,845,165	3.6	586,445,627	100.0
124,199,948	6.5	139,631,418	7.4	592,252,400	31.2	1,897,953,131	99.9
244,013,711	**9.8**	**257,659,397**	**10.4**	**613,097,565**	**24.7**	**2,484,398,758**	**100.1**

（令和２年度固定資産概要調書より）

単位：人、%

若葉区		緑区		美浜区		市全体	
53,726	16.0	45,656	13.7	46,193	13.8	333,663	99.8
1,473	13.3	1,185	10.7	1,719	15.5	11,083	100.0
55,199	**15.9**	**46,841**	**13.6**	**47,912**	**13.8**	**344,746**	**99.9**
39,249	13.0	36,561	12.1	46,193	15.3	301,734	99.9

（令和２年度4月末調定より）

単位：千円、%

若葉区		緑区		美浜区		市全体	
2,350,761	10.6	2,202,717	10.0	3,746,442	17.1	22,078,279	100.2
3,269,086	9.7	3,448,567	10.3	8,363,011	24.9	33,625,176	100.1
5,619,847	**10.1**	**5,651,284**	**10.1**	**12,109,453**	**21.8**	**55,703,455**	**100.0**
590,196	4.4	629,141	4.7	2,278,938	17.1	13,338,393	100.0
6,210,043	**9.0**	**6,280,425**	**9.1**	**14,388,391**	**20.8**	**69,041,848**	**100.0**
551,845	9.3	584,715	9.8	993,131	16.7	5,938,936	99.9
543,502	7.8	661,303	9.4	1,833,864	26.3	6,973,691	99.9
1,095,347	**8.5**	**1,246,018**	**9.6**	**2,826,995**	**21.9**	**12,912,627**	**99.9**

（令和２年度4月末調定より）

(4)　令和元・２年度分の固定資産評価額等の比較

ア　土地・家屋

区分 資産別		筆数または棟数（筆・棟） 令和元年度	令和２年度	増減	地積また 令和元年度
土地	農　地	48,107	47,586	△ 521	43,385,326
	宅　地	350,402	352,913	2,511	81,260,156
	その他	77,496	77,893	397	53,200,565
	計	476,005	478,392	2,387	177,846,047
家屋	木造家屋	190,504	191,133	629	19,241,209
	非木造家屋	57,646	57,891	245	33,155,459
	計	248,150	249,024	874	52,396,668

イ　償却資産

区分		決定価格 令和元年度	令和２年度	増減
市評価		669,653,623	674,760,659	5,107,036
配分	総務大臣	322,724,217	312,472,407	△ 10,251,810
	県知事	10,416,793	10,338,221	△ 78,572
	小計	333,141,010	322,810,628	△ 10,330,382
合計		1,002,794,633	997,571,287	△ 5,223,346

は　床　面　積　（㎡）		決　定　価　格　（千円）		
令和２年度	増減	令和元年度	令和２年度	増減
42,959,656	△ 425,670	49,114,564	47,048,703	△ 2,065,861
81,531,858	271,702	4,246,001,087	4,251,376,593	5,375,506
53,354,991	154,426	257,161,283	256,701,154	△ 460,129
177,846,505	**458**	**4,552,276,934**	**4,555,126,450**	**2,849,516**
19,409,034	167,825	564,448,948	586,763,361	22,314,413
33,444,982	289,523	1,853,496,831	1,897,995,900	44,499,069
52,854,016	**457,348**	**2,417,945,779**	**2,484,759,261**	**66,813,482**

（注）　免税点未満も含む。（令和２年度固定資産概要調書より）

単位：千円

課　税　標　準　額			左のうち課税標準の特例規定の適用を受けるもの
令和元年度	令和２年度	増減	
659,688,908	665,172,902	5,483,994	
284,797,197	277,326,013	△ 7,471,184	令和元年度　7,832,009
10,377,809	10,290,176	△ 87,633	
295,175,006	287,616,189	△ 7,558,817	令和2年度　6,697,872
954,863,914	**952,789,091**	**△ 2,074,823**	

（令和２年度固定資産概要調書より）

(5)　土地に関する調　（固定資産概要調書より）

区分			地積（㎡）		
			評価総地積	法定免税点未満のもの	法定免税点以上のもの
平成29年度			177,521,830	9,739,384	167,782,446
平成30年度			177,752,911	9,618,469	168,134,442
令和元年度			177,846,047	9,531,299	168,314,748
令和2年度			**177,846,505**	**9,443,847**	**168,402,658**
田畑	一般田		12,329,813	910,304	11,419,509
	宅地介在田等		157,866	155	157,711
	一般畑		29,284,664	2,906,990	26,377,674
	宅地介在畑等		1,187,313	853	1,186,460
宅地	住宅用地	小規模住宅用地	44,363,347	105,467	44,257,880
		上記以外のもの	8,122,955	3,978	8,118,977
	非住宅用地		29,045,556	771	29,044,785
	計		**81,531,858**	**110,216**	**81,421,642**
池沼			3,464	0	3,464
山林	一般山林		30,355,638	4,005,781	26,349,857
	宅地介在山林等		1,209,142	4,862	1,204,280
牧場			88,191	940	87,251
原野			1,553,474	388,881	1,164,593
雑種地	ゴルフ場の用地		4,818,493	552	4,817,941
	遊園地等の用地		420,580	1,527	419,053
	鉄軌道用地	単体利用	1,532,916	29	1,532,887
		複合利用	256,483	0	256,483
	その他の雑種地		13,116,610	1,112,757	12,003,853
	計		**20,145,082**	**1,114,865**	**19,030,217**

決定価格（千円）			
総額	法定免税点未満のもの	法定免税点以上のもの	法定免税点以上のものにかかる課税標準額
4,458,141,542	2,654,724	4,455,486,818	1,566,327,734
4,547,174,501	2,668,671	4,544,505,830	1,579,517,498
4,552,276,934	2,602,184	4,549,674,750	1,579,857,433
4,555,096,450	2,723,704	4,552,372,746	1,581,598,499
1,209,108	88,109	1,120,999	1,119,383
2,855,677	1,865	2,853,812	991,650
1,523,978	149,841	1,374,137	1,374,137
41,459,940	7,519	41,452,421	14,319,772
2,685,654,999	1,818,801	2,683,836,198	446,995,641
279,466,379	54,643	279,411,736	93,112,315
1,286,225,215	18,058	1,286,207,157	854,015,501
4,251,346,593	1,891,502	4,249,455,091	1,394,123,457
285	0	285	285
1,464,274	195,145	1,269,129	1,269,129
4,789,449	17,438	4,772,011	2,924,997
4,331	46	4,285	4,285
67,666	16,165	51,501	51,501
7,550,021	659	7,549,362	5,284,394
1,093,848	447	1,093,401	779,677
37,610,652	377	37,610,275	23,480,102
22,649,895	0	22,649,895	14,640,656
181,470,733	354,591	181,116,142	121,235,074
250,375,149	356,074	250,019,075	165,419,903

(5)　土地に関する調（続き）　（固定資産概要調書より）

区分			筆数（筆）		
			評価総筆数	法定免税点未満のもの	法定免税点以上のもの
平成29年度			473,962	21,995	451,967
平成30年度			471,318	22,089	449,229
令和元年度			476,005	22,013	453,992
令和2年度			**478,392**	**21,938**	**456,454**
田	一般田		14,775	1,501	13,274
	宅地介在田等		417	7	410
畑	一般畑		29,444	3,932	25,512
	宅地介在畑等		2,950	16	2,934
宅地	住宅用地	小規模住宅用地	244,056	2,428	241,628
		上記以外のもの	72,223	355	71,868
	非住宅用地		36,634	125	36,509
	計		**352,913**	**2,908**	**350,005**
池沼			5	0	5
山林	一般山林		27,538	5,405	22,133
	宅地介在山林等		2,278	92	2,186
牧場			64	1	63
原野			3,117	1,007	2,110
雑種地	ゴルフ場の用地		2,395	7	2,388
	遊園地等の用地		142	10	132
	鉄軌道用地	単体利用	5,224	2	5,222
		複合利用	1,253	0	1,253
	その他の雑種地		35,877	7,050	28,827
	計		**44,891**	**7,069**	**37,822**

単位当り価格　（円）		提示平均価格対比	
平均価格　（A）	最高価格	提示平均価格　（B）	対比　（%）　（A）/（B）
25,059	－	－	－
25,113	－	－	－
25,597	－	－	－
25,597	－	－	－
98	113	98,038　円／千㎡	100
18,089	79,500	－	－
52	83	52,015　円／千㎡	100
34,919	168,900	－	－
60,538	651,506	－	－
34,405	745,860	－	－
44,284	1,183,740	－	－
52,144	**1,183,740**	**52,406　円／㎡**	**100**
82	130	－	－
48	66	50,393　円／千㎡	95
3,961	81,800	－	－
49	49	－	－
44	245	－	－
1,567	3,475	－	－
2,601	35,380	－	－
24,535	229,000	－	－
88,310	537,000	－	－
13,835	325,640	－	－
12,581	**537,000**	－	－

(6)　家屋に関する調　　（固定資産概要調書より）

区分		棟数（棟） 総数	法定免税点未満のもの	法定免税点以上のもの	床面積 総数	法定免税点未満のもの
平成29年度		246,050	5,382	240,668	51,807,348	228,181
平成30年度		247,155	5,344	241,811	52,210,639	241,168
令和元年度		248,150	5,268	242,882	52,396,668	220,243
令和2年度		**249,024**	**5,202**	**243,822**	**52,854,016**	**217,334**
木造	専用住宅	166,936	2,424	164,512	16,565,226	135,468
	共同住宅・寄宿舎	7,627	22	7,605	1,581,127	1,143
	併用住宅	5,747	137	5,610	618,995	7,105
	旅館・料亭・待合・ホテル	55	1	54	7,935	95
	事務所・銀行・店舗	2,700	98	2,602	255,368	2,775
	劇場・映画館・病院	154	0	154	22,981	0
	工場・倉庫	2,411	416	1,995	176,302	14,451
	土蔵	27	6	21	2,410	486
	附属家	5,476	1,655	3,821	178,690	47,265
	小計	191,133	4,759	186,374	19,409,034	208,788
非木造	事務所・店舗・百貨店・銀行	7,352	29	7,323	6,909,656	614
	住宅・アパート	41,185	32	41,153	19,709,517	666
	病院・ホテル	476	0	476	878,721	0
	工場・倉庫・市場	8,867	382	8,485	5,875,730	7,266
	その他	11	0	11	71,358	0
	小計	57,891	443	57,448	33,444,982	8,546

(㎡)	決　定　価　格　(千円)			単　位　当　り　価　格　(円)		
法定免税点以上のもの	総　数	法定免税点未満のもの	法定免税点以上のもの	総　数	法定免税点未満のもの	法定免税点以上のもの
51,579,167	2,393,581,656	377,717	2,393,203,939	46,202	1,655	46,399
51,969,471	2,368,425,578	372,356	2,368,053,222	45,363	1,544	45,566
52,176,425	2,417,945,779	366,284	2,417,579,495	46,147	1,663	46,335
52,636,682	**2,484,759,261**	**360,503**	**2,484,398,758**	**47,012**	**1,659**	**47,199**
16,429,758	513,632,234	202,724	513,429,510	31,007	1,496	31,250
1,579,984	53,666,583	2,383	53,664,200	33,942	2,085	33,965
611,890	10,585,957	14,500	10,571,457	17,102	2,041	17,277
7,840	180,273	135	180,138	22,719	1,421	22,977
252,593	6,188,791	9,542	6,179,249	24,235	3,439	24,463
22,981	720,848	0	720,848	31,367	0	31,367
161,851	1,146,203	31,128	1,115,075	6,501	2,154	6,890
1,924	10,584	685	9,899	4,392	1,409	5,145
131,425	631,888	56,637	575,251	3,536	1,198	4,377
19,200,246	586,763,361	317,734	586,445,627	30,231	1,522	30,544
6,909,042	514,332,606	3,595	514,329,011	74,437	5,855	74,443
19,708,851	1,114,951,626	5,728	1,114,945,898	56,569	8,601	56,571
878,721	90,523,947	0	90,523,947	103,018	0	103,018
5,868,464	172,282,696	33,446	172,249,250	29,321	4,603	29,352
71,358	5,905,025	0	5,905,025	82,752	0	82,752
33,436,436	1,897,995,900	42,769	1,897,953,131	56,750	5,005	56,763

(7) 土地・家屋の平均価格推移

ア 土　　地

地目 ＼ 年度			平成27年度	平成28年度
田	一般田		98	98
	市街化区域田		20,465	20,219
	宅地介在田		8,127	6,998
畑	一般畑		52	52
	市街化区域畑		38,011	38,054
	宅地介在畑		29,411	31,990
宅地			51,817	51,601
池沼			62	62
山林			66	50
牧場			49	49
原野			44	44
雑種地	ゴルフ場等の用地		1,720	1,702
	遊園地等の用地		5,498	2,855
	鉄軌道用地	単体利用	25,278	24,739
		複合利用	57,907	56,783
	その他の雑種地		14,997	14,647
	計		13,302	13,031
合計			25,027	25,029

イ 家　　屋

構造 ＼ 年度	平成27年度	平成28年度
木造	27,916	28,797
非木造	54,795	55,324
合計	45,020	45,666

単位：円

平成29年度	平成30年度	令和元年度	令和2年度
98	98	98	98
20,057	19,552	19,202	18,874
4,548	7,369	8,088	8,914
52	52	52	52
37,188	37,227	37,219	36,689
31,585	19,300	16,275	17,095
51,553	52,362	52,252	52,144
62	62	57	82
50	50	48	48
49	49	49	49
44	44	44	44
1,602	1,594	1,582	1,567
2,798	2,562	2,654	2,601
24,376	25,260	25,138	24,535
62,993	82,048	88,291	88,310
14,555	14,450	14,023	13,835
12,509	12,776	12,581	12,429
25,113	**25,581**	**25,597**	**25,613**

（注）　㎡当り価格　　法定免税点未満のものも含む。

（令和２年度固定資産概要調書より）

単位：円

平成29年度	平成30年度	令和元年度	令和２年度
29,666	28,412	29,335	30,231
55,684	55,144	55,903	56,750
46,202	**45,376**	**46,147**	**47,012**

（注）　㎡当り価格　　法定免税点未満のものも含む。

（令和２年度固定資産概要調書より）

(8)　償却資産の決定価格の推移（固定資産概要調書より）

種類＼年度		平成26年度		平成27年度		平成28年度	
		決定価格	構成比	決定価格	構成比	決定価格	構成比
構築物		180,202,183	20.3	194,210,748	19.5	203,078,556	20.2
機械及び装置		252,784,163	28.4	260,609,331	26.2	286,252,766	28.5
船舶		2,776,228	0.3	2,780,131	0.3	2,897,439	0.3
航空機		0	0.0	0	0.0	183	0.0
車両及び運搬具		6,583,527	0.7	5,876,743	0.6	5,505,882	0.5
工具，器具及び備品		108,972,618	12.3	112,162,460	11.3	112,833,547	11.2
小計		551,318,719	62.0	575,639,413	57.8	610,568,373	60.7
法第三八九条	総務大臣が価格を決定したもの	326,778,907	36.8	408,484,474	41.0	382,892,034	38.1
	道府県知事が決定したもの	11,056,841	1.2	11,396,101	1.1	11,656,172	1.2
	小計	337,835,748	38.0	419,880,575	42.2	394,548,206	39.3
法第７４３条第１項により道府県知事が価格を決定したもの		－	－	－	－	－	－
合計		889,154,467	100.0	995,519,988	100.0	1,005,116,579	100.0
課税標準	市町村分	840,258,992	－	943,292,419	－	950,853,705	－
	道府県分	－	－	－	－	－	－
	合計	840,258,992	－	943,292,419	－	950,853,705	－

単位：千円、％

平成29年度		平成30年度		令和元年度		令和２年度	
決　定　価　格	構成比	決　定　価　格	構成比	決　定　価　格	構成比	決　定　価　格	構成比
201,803,661	20.3	210,421,594	21.0	215,030,969	21.4	220,988,977	22.2
304,242,081	30.6	315,464,174	31.5	327,234,291	32.6	322,083,166	32.3
3,820,363	0.4	3,485,690	0.3	3,463,186	0.3	4,559,714	0.5
1,448	0.0	273,540	0.0	172,413	0.0	108,792	0.0
5,324,051	0.5	5,041,647	0.5	5,021,064	0.5	5,760,568	0.6
111,758,256	11.2	118,868,272	11.9	118,731,700	11.8	121,259,442	12.2
626,949,860	**63.1**	**653,554,917**	**65.2**	**669,653,623**	**66.8**	**674,760,659**	**67.6**
355,618,380	35.8	338,089,429	33.7	322,724,217	32.2	312,472,407	31.3
11,198,679	1.1	10,685,932	1.1	10,416,793	1.0	10,338,221	1.0
366,817,059	**36.9**	**348,775,361**	**34.8**	**333,141,010**	**33.2**	**322,810,628**	**32.4**
－	－	－	－	－	－	－	－
993,766,919	**100.0**	**1,002,330,278**	**100.0**	**1,002,794,633**	**100.0**	**997,571,287**	**100.0**
942,820,795	－	954,904,913	－	954,863,914	－	952,789,091	－
－	－	－	－	－	－	－	－
942,820,795	**－**	**954,904,913**	**－**	**954,863,914**	**－**	**952,789,091**	**－**

(9)　国有資産等所在市町村交付金の推移

年度	区分		土地価格	家屋価格
令和元年度	交付金	国有	10,912,855	6,097,940
		公有	124,713,918	17,144,612
	合計（A）		**135,626,773**	**23,242,552**
令和2年度	交付金	国有	12,530,233	5,845,092
		公有	124,956,409	17,102,353
	合計（B）		**137,486,642**	**22,947,445**
対前年比 $\frac{(B)}{(A)}$			1.4	△ 1.3

単位：千円、％

償却資産価格	価格合計	算定標準額	調定額
122,990	17,133,785	4,869,493	68,172
0	141,858,530	57,785,093	808,991
122,990	**158,992,315**	**62,654,586**	**877,163**
145,432	18,520,757	5,111,412	71,559
0	142,058,762	56,354,377	788,961
145,432	**160,579,519**	**61,465,789**	**860,520**
18.2	1.0	△ 1.9	△ 1.9

（令和２年度固定資産概要調書より）

(10) 縦覧・閲覧件数及び固定資産評価審査委員会への審査申出件数の推移

年度	区分 / 種別	固定資産価格等縦覧帳簿の縦覧	固定資産課税台帳の閲覧（縦覧期間中）	固定資産評価審査委員会に対する審査の申出	取下げ	却下	棄却	認容	審査中
平成26年度	土地	53	965	5	2	0	1	2	0
	家屋	42	696	1	0	0	1	0	0
	償却資産	－	83	0	0	0	0	0	0
	計	95	1,744	6	2	0	2	2	0
平成27年度	土地	59	974	13	1	2	7	3	0
	家屋	37	626	5	1	0	4	0	0
	償却資産	－	82	0	0	0	0	0	0
	計	62	1,140	18	2	2	11	3	0
平成28年度	土地	70	831	3	1	1	0	1	0
	家屋	54	542	0	0	0	0	0	0
	償却資産	－	112	0	0	0	0	0	0
	計	79	1,118	3	1	1	0	1	0
平成29年度	土地	67	820	0	0	0	0	0	0
	家屋	59	587	1	1	0	0	0	0
	償却資産	－	100	0	0	0	0	0	0
	計	63	975	1	1	0	0	0	0
平成30年度	土地	69	795	8	2	0	5	1	0
	家屋	52	546	4	0	0	4	0	0
	償却資産	－	155	0	0	0	0	0	0
	計	76	1,073	12	2	0	9	1	0
令和元年度	土地	46	934	2	0	0	0	0	2
	家屋	35	621	0	0	0	0	0	0
	償却資産	－	162	0	0	0	0	0	0
	計	50	1,071	2	0	0	0	0	2
令和2年度	土地	22	487	2	0	1	0	0	1
	家屋	22	449	0	0	0	0	0	0
	償却資産	－	97	0	0	0	0	0	0
	計	24	701	2	0	1	0	0	1

※令和2年7月末日現在

３　軽自動車税に関する調

(1) 当初調定額等の推移

年　度				平成28年度				平成29年度			
区　分				税額	割合	台数	割合	税額	割合	台数	割合
原動機付自転車	５０ｃｃ　以下			72,386	7	36,193	20	69,042	6	34,521	19
	９０ｃｃ　以下			3,892	－	1,946	1	3,840	－	1,920	1
	１２５ｃｃ　以下			16,961	2	7,067	4	17,686	2	7,369	4
	ミニカー			1,735	－	469	－	1,695	－	458	－
	小　計			94,974	9	45,675	25	92,263	8	44,268	24
軽自動車	二輪のもの			33,473	3	9,298	5	33,422	3	9,284	5
	三輪のもの			21	－	5	－	22	－	5	－
	四輪以上のもの	乗用	自家用	729,524	70	90,722	50	792,449	72	93,561	51
			営業用	276	－	48	－	317	－	54	－
		貨物用	自家用	106,509	10	23,379	13	106,590	10	22,834	12
			営業用	5,615	1	1,757	1	5,866	－	1,784	1
	小　計			875,418	84	125,209	69	938,666	85	127,522	69
小型特殊自動車				8,782	1	2,287	1	8,598	1	2,254	1
二輪の小型自動車				59,922	6	9,987	5	60,534	6	10,089	6
合　計				1,039,096	100	183,158	100	1,100,061	100	184,133	100

対前年度比	税額（%）	23.5	5.9
	台数（%）	1.6	0.5

(2) 年度別取得廃車状況の推移

単位：台

区分＼年度	平成27年度	平成28年度	平成29年度	平成30年度	令和元年度
取　得	43,752	42,377	41,743	41,935	40,775
廃　車	39,880	39,387	39,148	38,210	37,952
増　加	3,872	2,990	2,595	3,725	2,823

保有台数月別集計表より（３月末現在）

単位：千円、台、％

平成30年度				令和元年度				令和2年度			
税額	割合	台数	割合	税額	割合	台数	割合	税額	割合	台数	割合
65,636	6	32,818	18	62,652	5	31,326	17	59,708	5	29,854	16
3,716	—	1,858	1	3,648	—	1,824	1	3,562	—	1,781	1
18,266	2	7,611	4	19,279	2	8,033	4	19,997	2	8,332	4
1,687	—	456	—	1,676	—	453	—	1,754	—	474	—
89,305	**8**	**42,743**	**23**	**87,255**	**7**	**41,636**	**22**	**85,021**	**7**	**40,441**	**21**
33,829	3	9,397	5	34,074	3	9,465	5	34,124	3	9,479	5
22	—	5	—	21	—	5	—	22	—	5	—
844,399	73	95,539	52	897,528	74	98,185	53	948,186	74	100,475	54
358	—	59	—	375	—	60	—	354	—	56	—
107,115	9	22,522	12	108,198	9	22,312	12	109,416	9	22,222	12
6,843	1	2,045	1	7,883	1	2,278	1	8,585	1	2,428	1
992,566	**86**	**129,567**	**70**	**1,048,079**	**87**	**132,305**	**71**	**1,100,687**	**87**	**134,665**	**72**
8,531	1	2,239	1	8,360	1	2,213	1	8,414	1	2,224	1
60,246	5	10,041	6	60,810	5	10,135	6	62,574	5	10,429	6
1,150,648	**100**	**184,590**	**100**	**1,204,504**	**100**	**186,289**	**100**	**1,256,696**	**100**	**187,759**	**100**

当初賦課

4.6	4.7	4.3
0.3	0.9	0.8

４　市たばこ税の調定額等の推移

単位：千円、千本、％

区分＼年度		27	28	29	30	元
売渡し本数	旧３級品を除く	1,324,684	1,281,169	1,202,148	1,142,164	1,119,696
	旧３級品	59,199	56,847	46,080	34,959	18,220
調定額		**7,118,185**	**6,905,551**	**6,478,566**	**6,356,133**	**6,446,740**
１ヶ月平均額		593,182	575,463	539,881	529,678	537,228
対前年度比		△ 6.2	△ 3.0	△ 6.2	△ 1.9	1.4

※売渡し本数に手持品課税分は含まない　　決算資料より

５　鉱産税の調定額等の推移

単位：千円、％

区分＼年度	27	28	29	30	元
課税標準	31,739	31,812	32,029	29,218	28,752
税率	1（0.7）	1（0.7）	1（0.7）	1（0.7）	1（0.7）
調定額	**317**	**318**	**316**	**287**	**287**
対前年度比	10.1	0.3	△ 0.6	△ 9.2	0.0

決算資料より

６　入湯税の調定額等の推移

単位：千円、人、％

区分＼年度	27	28	29	30	元
課税標準	3,921	5,907	5,763	5,693	7,102
税率（円）	150	150	150	150	150
調定額	**588**	**886**	**864**	**854**	**1,065**
対前年度比	0.0	皆増	△ 2.5	△ 1.2	24.7

決算資料より

７　事業所税に関する調（令和元年度決算現年分）

区分	納税義務者（人）	事業所床面積等（A）	（A）のうち非課税対象分（B）
資産割	1,273	9,281,646㎡	1,273,079㎡
従業者割	410	486,621,518千円	42,032,307千円
合計	**1,334**	－	－

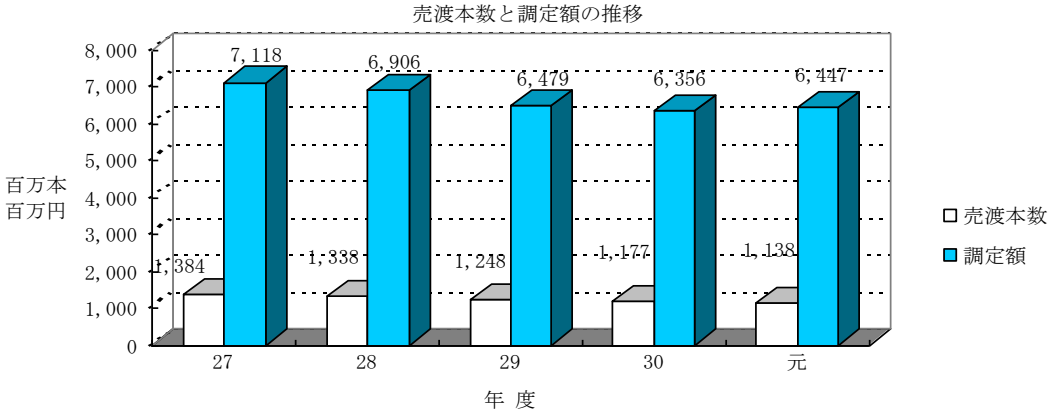

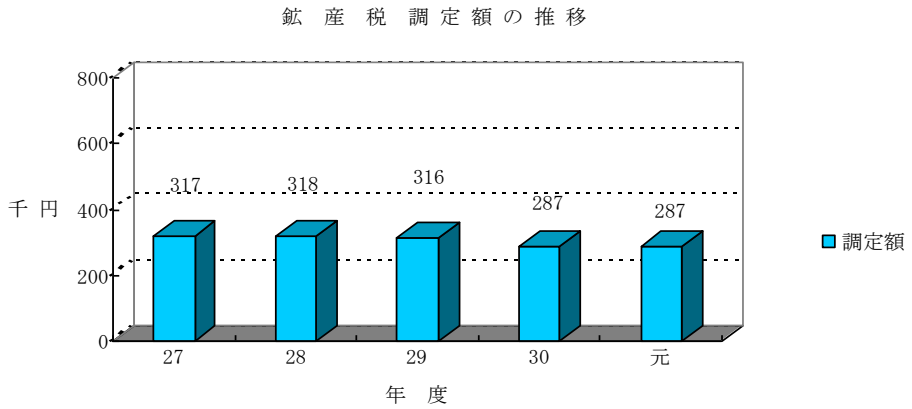

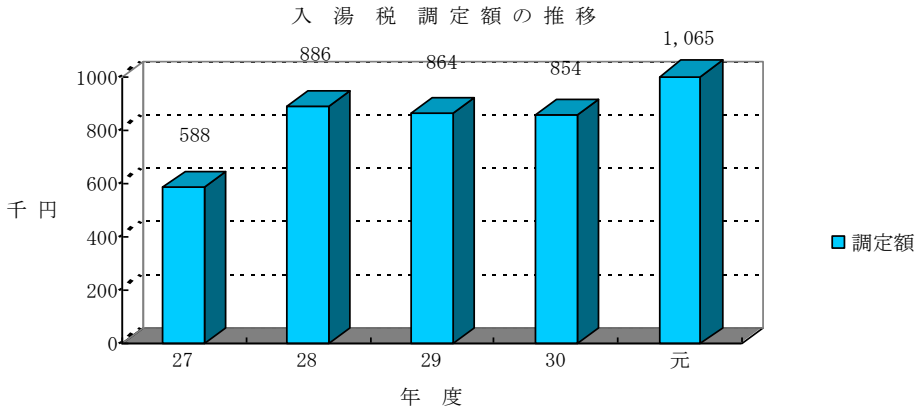

（A）のうち課税標準の特例対象に係る控除分（C）	免除対象床面積等相当分（D）	課　税　標　準（A）－（B）－（C）－（D）	調　定　額（千円）
731,272㎡	130,292㎡	7,147,003㎡	4,277,474
3,748,376千円	3,083,510千円	437,757,325千円	1,092,957
―	―	―	5,370,431

第４　徴　　収

1　督促状発送件数の推移

（単位：件）

税目			平成２７年度	平成２８年度	平成２９年度	平成３０年度	令和元年度
市・県民税普通徴収		調定件数	683,818	547,801	486,753	489,574	493,132
		発送件数	120,045	88,934	86,324	85,277	86,672
		発送率	17.6%	16.2%	17.7%	17.4%	17.6%
内訳	１期	調定件数	171,955	150,716	120,104	121,270	122,861
		発送件数	26,477	20,174	19,587	19,937	20,063
		発送率	15.4%	13.4%	16.3%	16.4%	16.3%
	２期	調定件数	166,257	151,368	118,600	119,916	119,843
		発送件数	28,817	21,756	20,644	20,486	22,336
		発送率	17.3%	14.4%	17.4%	17.1%	18.6%
	３期	調定件数	167,013	115,450	117,793	117,585	118,589
		発送件数	32,124	22,900	21,784	21,317	20,959
		発送率	19.2%	19.8%	18.5%	18.1%	17.7%
	４期	調定件数	170,918	121,502	125,219	125,694	126,630
		発送件数	31,402	21,687	21,767	20,760	20,635
		発送率	18.4%	17.8%	17.4%	16.5%	16.3%
	随時	調定件数	7,675	8,765	5,037	5,109	5,209
		発送件数	1,225	2,417	2,542	2,777	2,679
		発送率	16.0%	27.6%	50.5%	54.4%	51.4%
市・県民税特別徴収		調定件数	586,786	701,924	724,215	734,478	741,668
		発送件数	13,731	19,337	21,235	21,704	22,716
		発送率	2.3%	2.8%	2.9%	3.0%	3.1%
法人市民税		調定件数	37,353	38,859	40,522	41,320	42,250
		発送件数	1,813	1,194	1,674	1,576	1,665
		発送率	4.9%	3.1%	4.1%	3.8%	3.9%
軽自動車税		調定件数	180,571	184,817	184,484	184,999	186,673
		発送件数	29,227	28,741	27,163	24,860	25,622
		発送率	16.2%	15.6%	14.7%	13.4%	13.7%

（単位：件）

税目			平成２７年度	平成２８年度	平成２９年度	平成３０年度	令和元年度
固定資産税 都市計画税		調定件数	1,329,409	1,303,044	1,353,657	1,362,519	1,370,709
		発送件数	107,139	106,676	99,463	97,659	101,218
		発送率	8.1%	8.2%	7.3%	7.2%	7.4%
内訳	１期	調定件数	332,662	324,902	337,923	340,056	342,207
		発送件数	31,399	31,975	30,940	29,834	29,200
		発送率	9.4%	9.8%	9.2%	8.8%	8.5%
	２期	調定件数	331,689	325,496	338,032	340,376	342,430
		発送件数	27,213	30,179	25,025	25,260	24,930
		発送率	8.2%	9.3%	7.4%	7.4%	7.3%
	３期	調定件数	331,844	325,667	338,311	340,709	342,543
		発送件数	26,044	23,637	22,805	22,056	22,022
		発送率	7.8%	7.3%	6.7%	6.5%	6.4%
	４期	調定件数	331,980	325,677	338,423	340,630	342,589
		発送件数	22,130	20,391	20,396	20,300	24,793
		発送率	6.7%	6.3%	6.0%	6.0%	7.2%
	随時	調定件数	1,234	1,302	968	748	940
		発送件数	353	494	297	209	273
		発送率	28.6%	37.9%	30.7%	27.9%	29.0%
市たばこ税		調定件数	128	630	648	722	515
		発送件数	0	29	1	32	8
		発送率	0.0%	4.6%	0.2%	4.4%	1.6%
事業所税		調定件数	1,595	1,341	1,419	1,335	1,390
		発送件数	39	0	34	21	25
		発送率	2.4%	0.0%	2.4%	1.6%	1.8%
合計		調定件数	2,819,660	2,778,416	2,791,698	2,814,947	2,836,337
		発送件数	271,994	244,911	235,894	231,129	237,926
		発送率	9.6%	8.8%	8.4%	8.2%	8.4%

2　滞納繰越額の推移

税目 ＼ 年度		平成27年度 現年度繰越分	平成27年度 滞納繰越分	平成27年度 計	平成27年度 対前年増減率	平成28年度 現年度繰越分	平成28年度 滞納繰越分	平成28年度 計	平成28年度 対前年増減率
市税	(人)	**32,871**	**78,233**	**111,104**	**▲ 23.9 %**	**28,909**	**65,890**	**94,799**	**▲ 14.7 %**
	(千円)	**1,657,580**	**4,487,239**	**6,144,819**	**▲ 28.5**	**1,386,861**	**3,582,566**	**4,969,427**	**▲ 19.1**
市民税	(人)	17,808	43,847	61,655	▲ 24.8	15,038	36,333	51,371	▲ 16.7
	(千円)	1,009,706	2,674,888	3,684,594	▲ 26.9	834,648	2,215,497	3,050,145	▲ 17.2
個人	(人)	17,177	42,136	59,313	▲ 25.1	14,482	34,869	49,351	▲ 16.8
	(千円)	965,202	2,542,725	3,507,927	▲ 27.2	784,511	2,106,367	2,890,878	▲ 17.6
法人	(人)	631	1,711	2,342	▲ 15.2	556	1,464	2,020	▲ 13.7
	(千円)	44,504	132,163	176,667	▲ 19.4	50,137	109,130	159,267	▲ 9.8
固定資産税	(人)	8,510	17,471	25,981	▲ 27.1	7,780	14,226	22,006	▲ 15.3
	(千円)	500,255	1,414,808	1,915,063	▲ 31.1	414,859	1,062,602	1,477,461	▲ 22.9
土地・家屋	(人)	8,406	17,208	25,614	▲ 27.1	7,676	13,988	21,664	▲ 15.4
	(千円)	491,758	1,394,809	1,886,567	▲ 31.1	406,787	1,043,087	1,449,874	▲ 23.1
償却資産	(人)	104	263	367	▲ 23.7	104	238	342	▲ 6.8
	(千円)	8,497	19,999	28,496	▲ 31.3	8,072	19,515	27,587	▲ 3.2
軽自動車税	(人)	6,548	16,910	23,458	▲ 17.3	6,089	15,327	21,416	▲ 8.7
	(千円)	29,073	70,626	99,699	▲ 12.7	40,605	64,967	105,572	5.9
市たばこ税	(人)	0	0	0	－	0	0	0	－
	(千円)	0	0	0	－	0	0	0	－
特別土地保有税	(人)	0	0	0	－	0	0	0	－
	(千円)	0	0	0	－	0	0	0	－
事業所税	(人)	5	5	10	▲ 28.6	2	4	6	▲ 40.0
	(千円)	3,276	4,588	7,864	▲ 40.4	1,689	5,010	6,699	▲ 14.8
都市計画税	(人)	7,613	15,585	23,198	▲ 27.2	6,960	12,683	19,643	▲ 15.3
	(千円)	115,270	322,329	437,599	▲ 32.1	95,060	234,490	329,550	▲ 24.7

平成29年度				平成30年度				令和元年度			
現年度繰越分	滞納繰越分	計	対前年増減率	現年度繰越分	滞納繰越分	計	対前年増減率	現年度繰越分	滞納繰越分	計	対前年増減率
28,117	**56,131**	**84,248**	**▲ 11.1 %**	**26,647**	**49,297**	**75,944**	**▲ 9.9 %**	**27,676**	**45,261**	**72,937**	**▲ 4.0 %**
1,332,267	**2,848,746**	**4,181,013**	**▲ 15.9**	**1,535,385**	**2,479,225**	**4,014,610**	**▲ 4.0**	**1,643,611**	**2,427,122**	**4,070,733**	**1.4**
14,744	30,424	45,168	▲ 12.1	14,267	26,103	40,370	▲ 10.6	14,742	23,751	38,493	▲ 4.6
805,243	1,823,592	2,628,835	▲ 13.8	1,039,957	1,576,844	2,616,801	▲ 0.5	1,068,879	1,585,870	2,654,749	1.5
14,280	29,191	43,471	▲ 11.9	13,741	25,089	38,830	▲ 10.7	14,229	22,708	36,937	▲ 4.9
761,168	1,733,325	2,494,493	▲ 13.7	990,865	1,500,823	2,491,688	▲ 0.1	1,029,294	1,503,983	2,533,277	1.7
464	1,233	1,697	▲ 16.0	526	1,014	1,540	▲ 9.3	513	1,043	1,556	1.0
44,075	90,267	134,342	▲ 15.6	49,092	76,021	125,113	▲ 6.9	39,585	81,887	121,472	▲ 2.9
7,415	11,615	19,030	▲ 13.5	7,197	10,379	17,576	▲ 7.6	7,818	9,613	17,431	▲ 0.8
385,596	776,492	1,162,088	▲ 21.3	368,401	670,693	1,039,094	▲ 10.6	435,852	622,519	1,058,371	1.9
7,330	11,448	18,778	▲ 13.3	7,113	10,249	17,362	▲ 7.5	7,712	9,476	17,188	▲ 1.0
381,307	761,840	1,143,147	▲ 21.2	359,413	659,167	1,018,580	▲ 10.9	419,478	606,353	1,025,831	0.7
85	167	252	▲ 26.3	84	130	214	▲ 15.1	106	137	243	13.6
4,289	14,652	18,941	▲ 31.3	8,988	11,526	20,514	8.3	16,374	16,166	32,540	58.6
5,952	14,087	20,039	▲ 6.4	5,170	12,810	17,980	▲ 10.3	5,112	11,891	17,003	▲ 5.4
40,617	71,386	112,003	6.1	36,078	75,113	111,191	▲ 0.7	37,445	78,181	115,626	4.0
0	0	0	－	7	0	7	皆増	1	3	4	皆増
0	0	0	－	61	0	61	皆増	0	55	55	皆増
0	0	0	－	0	0	0	－	0	0	0	－
0	0	0	－	0	0	0	－	0	0	0	－
6	5	11	83.3	6	5	11	0.0	3	3	6	▲ 45.5
11,708	6,364	18,072	169.8	6,886	7,342	14,228	▲ 21.3	3,445	2,129	5,574	▲ 60.8
6,640	10,370	17,010	▲ 13.4	6,436	9,273	15,709	▲ 7.6	6,974	8,570	15,544	▲ 1.1
89,103	170,912	260,015	▲ 21.1	84,002	149,233	233,235	▲ 10.3	97,990	138,368	236,358	1.3

３　平成３０・令和元年度市税滞納繰越分徴収状況の推移

年度	平成３０年度		令和元年度	
区分 税目	調定額　(ｳ)	収入額　(ｴ)	調定額　(ｳ)	収入額　(ｴ)
市　税	**4,161,626**	**1,363,900**	**3,984,179**	**1,254,676**
1　普　通　税	**3,885,328**	**1,263,274**	**3,740,057**	**1,175,031**
(1) 市　民　税	2,619,811	838,432	2,604,674	826,491
個　人	2,485,780	803,275	2,480,727	798,976
法　人	134,031	35,157	123,947	27,515
(2) 固定資産税	1,154,022	398,028	1,024,420	325,149
土地・家屋	1,135,278	394,222	1,003,972	322,774
償却資産	18,744	3,806	20,448	2,375
(3) 軽自動車税	111,495	26,814	110,901	23,384
(4) 市たばこ税	0	0	62	7
(5) 特別土地保有税	0	0	0	0
2　目　的　税	**276,298**	**100,626**	**244,122**	**79,645**
(1) 事業所税	18,071	10,958	14,229	5,736
(2) 都市計画税	258,227	89,668	229,893	73,909

単位：千円、％

対前年度増減		対調定額徴収率		収入構成比	
調定額 (ｳ)－(ｱ)	収入額 (ｴ)－(ｲ)	平成３０年度	令和元年度	平成３０年度	令和元年度
△ 177,447	**△ 109,224**	**32.8**	**31.5**	**100.1**	**100.0**
△ 145,271	**△ 88,243**	**32.5**	**31.4**	**92.7**	**93.6**
△ 15,137	△ 11,941	32.0	31.7	61.5	65.9
△ 5,053	△ 4,299	32.3	32.2	58.9	63.7
△ 10,084	△ 7,642	26.2	22.2	2.6	2.2
△ 129,602	△ 72,879	34.5	31.7	29.2	25.9
△ 131,306	△ 71,448	34.7	32.1	28.9	25.7
1,704	△ 1,431	20.3	11.6	0.3	0.2
△ 594	△ 3,430	24.0	21.1	2.0	1.8
62	7	－	－	0.0	0.0
0	0	－	－	0.0	0.0
△ 32,176	**△ 20,981**	**36.4**	**32.6**	**7.4**	**6.4**
△ 3,842	△ 5,222	60.6	40.3	0.9	0.5
△ 28,334	△ 15,759	34.7	32.2	6.5	5.9

4　不納欠損額の推移

税目＼年度		平成27年度 件数・税額	平成27年度 対前年増加率	平成28年度 件数・税額	平成28年度 対前年増加率
市税	(件)	**37,375**	**△ 18.6 %**	**41,725**	**11.6 %**
	(千円)	**483,161**	**△ 28.5**	**599,487**	**24.1**
市民税	(件)	17,762	△ 20.0	19,924	12.2
	(千円)	304,677	△ 23.5	350,682	15.1
個人	(件)	17,405	△ 20.2	19,461	11.8
	(千円)	280,593	△ 24.4	322,948	15.1
法人	(件)	357	△ 10.7	463	29.7
	(千円)	24,084	△ 10.9	27,734	15.2
固定資産税	(件)	8,769	△ 14.0	10,092	15.1
	(千円)	130,665	△ 38.9	185,917	42.3
土地・家屋	(件)	8,613	△ 13.6	9,930	15.3
	(千円)	128,058	△ 37.6	182,848	42.8
償却資産	(件)	156	△ 33.9	162	3.8
	(千円)	2,607	△ 69.3	3,069	17.7
軽自動車税	(件)	4,096	△ 10.6	3,928	△ 4.1
	(千円)	12,785	△ 10.3	12,864	0.6
事業所税	(件)	0	0.0	0	0.0
	(千円)	0	0.0	0	0.0
都市計画税	(件)	6,748	△ 24.4	7,781	15.3
	(千円)	35,034	△ 29.0	50,024	42.8
特別土地保有税	(件)	0	0.0	0	0.0
	(千円)	0	0.0	0	0.0

平成29年度		平成30年度		令和元年度	
件数・税額	対前年増加率	件数・税額	対前年増加率	件数・税額	対前年増加率
32,493	**△ 22.1 %**	**24,841**	**△ 23.5 %**	**25,182**	**1.4 %**
563,210	**△ 6.1**	**334,697**	**△ 40.6**	**325,977**	**△ 2.6**
15,057	△ 24.4	11,963	△ 20.5	11,601	△ 3.0
322,526	△ 8.0	216,511	△ 32.9	212,688	△ 1.8
14,644	△ 24.8	11,629	△ 20.6	11,363	△ 2.3
285,611	△ 11.6	193,458	△ 32.3	197,976	2.3
413	△ 10.8	334	△ 19.1	238	△ 28.7
36,915	33.1	23,053	△ 37.6	14,712	△ 36.2
7,542	△ 25.3	5,318	△ 29.5	5,823	9.5
186,435	0.3	88,068	△ 52.8	79,127	△ 10.2
7,336	△ 26.1	5,155	△ 29.7	5,707	10.7
181,990	△ 0.5	84,620	△ 53.5	77,220	△ 8.7
206	27.2	163	△ 20.9	116	△ 28.8
4,445	44.8	3,448	△ 22.4	1,907	△ 44.7
3,274	△ 16.6	2,889	△ 11.8	2,586	△ 10.5
10,599	△ 17.6	9,925	△ 6.4	9,627	△ 3.0
0	0.0	1	0.0	5	0.0
0	0.0	229	0.0	6,364	0.0
6,620	△ 14.9	4,670	△ 29.5	5,167	10.6
43,650	△ 12.7	19,964	△ 54.3	18,171	△ 9.0
0	0.0	0	0.0	0	0.0
0	0.0	0	0.0	0	0.0

5　処分停止状況調

(1)　処分停止状況の推移

単位：件、円

区分			前年度からの繰越	本年度の処分停止	計	翌年度への繰越
平成27年度		期別件数	26,140	11,433	37,573	25,153
		税　額	659,676,135	295,556,700	955,232,835	681,251,909
平成28年度		期別件数	25,153	17,399	42,552	21,563
		税　額	681,251,909	365,901,438	1,047,153,347	579,536,762
平成29年度		期別件数	21,563	16,393	37,956	22,265
		税　額	579,536,762	354,560,784	934,097,546	454,309,692
平成30年度		期別件数	22,265	10,564	32,829	19,745
		税　額	454,309,692	186,760,700	641,070,392	378,554,321
令和元年度		期別件数	19,745	10,912	30,657	17,259
		税　額	378,554,321	181,671,964	560,226,285	303,161,221
令和元年度内訳	東部納税第一課	期別件数		2,186		3,811
		税　額		34,049,227		64,569,672
	東部納税第二課	期別件数		2,771		4,472
		税　額		43,879,995		68,693,485
	西部納税第一課	期別件数		1,916		3,667
		税　額		37,769,000		66,536,667
	西部納税第二課	期別件数		4,039		5,309
		税　額		65,973,742		103,361,397

(2) 令和元年度処分停止調（令和2年度への繰越分）

単位：件、円

区分		地方税法第15条の7第1項 1号	地方税法第15条の7第1項 2号	地方税法第15条の7第1項 3号	計
市税計	期別件数	8,578	6,997	1,684	17,259
	税額	158,413,180	109,286,944	35,461,097	303,161,221
市民税	期別件数	6,798	4,287	1,250	12,335
	税額	113,410,394	77,637,111	28,117,669	219,165,174
個人	期別件数	6,618	4,287	1,233	12,138
	税額	102,879,399	77,637,111	27,377,469	207,893,979
法人	期別件数	180	0	17	197
	税額	10,530,995	0	740,200	11,271,195
固定資産税	期別件数	1,220	1,471	252	2,943
	税額	34,242,324	20,319,369	5,544,949	60,106,642
土地・家屋	期別件数	1,139	1,471	220	2,830
	税額	33,088,088	20,319,369	3,755,199	57,162,656
償却資産	期別件数	81	0	32	113
	税額	1,154,236	0	1,789,750	2,943,986
軽自動車税	期別件数	560	1,239	182	1,981
	税額	3,054,551	7,159,098	917,151	11,130,800
事業所税	期別件数				0
	税額				0
都市計画税	期別件数	1,023	1,168	202	2,393
	税額	7,705,911	4,171,366	881,328	12,758,605
特別土地保有税	期別件数	0	0	0	0
	税額	0	0	0	0

６　差押処分状況の推移

(1)　差押

単位：件、円

区分			不動産	動産	債権	その他	計	備考
平成27年度		調書件数	663	11	7,547	17	8,238	その他：自動車１５件 振替社債１件 保証金返還請求権１件
		税額	319,714,594	11,015,610	1,446,869,590	15,679,941	1,793,279,735	
平成28年度		調書件数	478	11	7,396	11	7,896	その他：自動車９件 出資金２件
		税額	195,453,424	4,767,622	1,408,743,282	4,964,926	1,613,929,254	
平成29年度		調書件数	329	5	7,596	11	7,941	その他：自動車７件、出資金３件、株式１件
		税額	117,366,772	2,972,327	1,285,483,613	7,054,132	1,412,876,844	
平成30年度		調書件数	212	9	8,327	17	8,565	その他：自動車１７件
		税額	70,892,572	11,984,103	1,180,710,992	8,467,880	1,272,055,547	
令和元年度		調書件数	132	8	7,618	9	7,767	その他：自動車９件
		税額	61,283,713	4,938,919	1,087,411,234	5,429,897	1,159,063,763	
令和元年度内訳	東部納税第一課	調書件数	19	0	866	1	886	
		税額	13,720,964	0	172,044,929	1,469,536	187,235,429	
	東部納税第二課	調書件数	52	0	1,941	5	1,998	
		税額	18,950,333	0	285,975,414	2,583,193	307,508,940	
	西部納税第一課	調書件数	11	0	1,207	0	1,218	
		税額	3,715,920	0	140,638,644	0	144,354,564	
	西部納税第二課	調書件数	50	8	3,604	3	3,665	
		税額	24,896,496	4,938,919	488,752,247	1,377,168	519,964,830	

(2)　参加差押

単位：件、円

区分			不動産	動産	債権	その他	計	備考
平成27年度		調書件数	89	0	0	0	89	
		税額	270,853,997	0	0	0	270,853,997	
平成28年度		調書件数	79	0	0	0	79	
		税額	64,588,881	0	0	0	64,588,881	
平成29年度		調書件数	90	0	0	0	90	
		税額	45,751,933	0	0	0	45,751,933	
平成30年度		調書件数	93	0	0	1	94	その他：自動車１件
		税額	72,233,154	0	0	248,838	72,481,992	
令和元年度		調書件数	108	0	0	0	108	
		税額	57,653,760	0	0	0	57,653,760	
令和元年度内訳	東部納税第一課	調書件数	30	0	0	0	30	
		税額	7,593,042	0	0	0	7,593,042	
	東部納税第二課	調書件数	26	0	0	0	26	
		税額	8,651,961	0	0	0	8,651,961	
	西部納税第一課	調書件数	5	0	0	0	5	
		税額	3,390,095	0	0	0	3,390,095	
	西部納税第二課	調書件数	47	0	0	0	47	
		税額	38,018,662	0	0	0	38,018,662	

7　公売実施状況の推移

単位：回、人、件、千円

区分		公売実施回数	公売実施人数	公売公告区分数	売却区分数	公売代金	滞納処分費	市税充当額	第三者への配当額
平成27年度	不動産	3	14	29	4	32,890	847	28,613	3,430
	動産・その他	6	5	33	30	6,798	310	6,488	0
	電話加入権	0	0	0	0	0	0	0	0
平成28年度	不動産	4	14	22	8	316,165	2,491	280,428	33,246
	動産・その他	1	1	3	3	217	16	201	0
	電話加入権	0	0	0	0	0	0	0	0
平成29年度	不動産	7	22	39	6	21,735	1,237	4,486	1,769
	動産・その他	3	3	3	3	1,035	98	937	0
	電話加入権	0	0	0	0	0	0	0	0
平成30年度	不動産	5	17	27	5	34,626	2,250	13,305	1,673
	動産・その他	2	2	2	2	1,321	93	1,228	0
	電話加入権	0	0	0	0	0	0	0	0
令和元年度	不動産	3	9	10	5	37,267	892	14,319	0
	動産・その他	5	5	58	35	621	75	371	175
	電話加入権	0	0	0	0	0	0	0	0

（注）区分数とは、１売却区分番号を１として集計した数である。

第５　納 税 管 理

1　納税貯蓄組合に関する調

組合数・組合員数の推移

区分＼年度	平成27年度		平成28年度		平成29年度	
	組合数	組合員数	組合数	組合員数	組合数	組合員数
地域組合	52 組合	1,690 人	51 組合	1,653 人	51 組合	1,571 人
業種組合	1	8	1	9	1	7
職域組合	1	29	1	24	1	24
その他の組合	4	78	4	62	4	58
計	58	1,805	57	1,748	57	1,660

単位：組合、人

平成30年度		令和元年度	
組　合　数	組合員数	組　合　数	組合員数
51　組合	1,532　人	51　組合	1,472　人
1	7	1	7
1	24	0	0
4	55	4	49
57	1,618	56	1,528

２　納付方法別収納状況の推移

納付方法 / 年度（税目）		コンビニ			ＭＰＮ			クレジットカード		
			納付書納付比率	総収納比率	郵便局窓口 ＡＴＭ ＰＣ モバイル	納付書納付比率	総収納比率		納付書納付比率	総収納比率
		（Ａ）	（Ａ/Ｅ）	（Ａ/Ｇ）	（Ｂ）	（Ｂ/Ｅ）	（Ｂ/Ｇ）	（Ｃ）	（Ｃ/Ｅ）	（Ｃ/Ｇ）
平成25年度	件数	509,416	44.9%	24.4%	211,195	18.6%	10.1%	－	－	－
	税額	10,731,091	16.8%	10.4%	6,651,267	10.4%	6.5%	－	－	－
平成26年度	件数	530,693	46.5%	25.3%	207,406	18.2%	9.9%	－	－	－
	税額	11,336,482	17.6%	10.9%	6,759,287	10.5%	6.5%	－	－	－
平成27年度	件数	550,726	49.0%	26.5%	196,348	17.5%	9.4%	－	－	－
	税額	11,839,270	18.3%	11.3%	6,605,735	10.2%	6.3%	－	－	－
平成28年度	件数	533,427	50.0%	27.2%	181,867	17.0%	9.3%	13,372	1.3%	0.7%
	税額	11,348,064	18.1%	11.1%	6,130,365	9.8%	6.0%	465,992	0.7%	0.5%
平成29年度	件数	570,134	49.7%	28.7%	204,629	17.8%	10.3%	14,694	1.3%	0.7%
	税額	12,186,181	18.9%	11.8%	7,033,305	10.9%	6.8%	588,311	0.9%	0.6%
平成30年度	件数	589,381	51.1%	29.4%	208,825	18.1%	10.5%	21,117	1.8%	1.1%
	税額	12,629,397	19.6%	12.3%	7,492,542	11.6%	7.3%	795,347	1.2%	0.8%
令和元年度	件数	626,050	54.1%	31.3%	197,778	17.1%	9.9%	29,206	2.5%	1.5%
	税額	13,571,798	21.3%	13.0%	7,304,838	11.4%	7.0%	1,112,003	1.7%	1.1%
固定資産税 都市計画税	件数	309,173	51.0%	23.6%	110,906	18.3%	8.5%	18,180	3.0%	1.4%
	税額	7,229,352	18.7%	10.8%	4,359,473	11.3%	6.5%	664,385	1.7%	1.0%
固定資産税 償却資産	件数	3,505	11.6%	7.9%	3,527	11.7%	7.9%	339	1.1%	0.8%
	税額	80,594	0.8%	0.6%	238,235	2.3%	1.8%	15,638	0.1%	0.1%
軽自動車税	件数	112,437	62.5%	62.2%	21,006	11.7%	11.6%	5,014	2.8%	2.8%
	税額	719,772	62.2%	61.8%	136,925	11.8%	11.8%	33,350	2.9%	2.9%
市県民税 （普通徴収）	件数	200,935	58.9%	43.6%	62,339	18.3%	13.5%	5,673	1.7%	1.2%
	税額	5,542,080	40.9%	24.9%	2,570,205	19.0%	11.6%	398,630	2.9%	1.8%

単位：件、千円

金融機関窓口	納付書納付比率	総収納比率	納付書納付計	総収納比率	口座振替	総収納比率	総収納計
（D）	（D/E）	（D/G）	（E）	（E/G）	（F）	（F/G）	（G＝E＋F）
414,365	36.5%	19.9%	1,134,976	54.4%	950,982	45.6%	2,085,958
46,433,594	72.8%	45.2%	63,816	62.1%	38,962,991	37.9%	102,778,943
403,827	35.3%	19.2%	1,141,926	54.4%	958,505	45.6%	2,100,431
46,313,401	71.9%	44.5%	64,409	61.9%	39,722,667	38.1%	104,131,837
375,747	33.5%	18.1%	1,122,821	54.0%	957,586	46.0%	2,080,407
46,328,414	71.5%	44.2%	64,773,419	61.8%	40,109,131	38.2%	104,882,550
338,734	31.7%	17.2%	1,067,400	54.4%	895,541	45.6%	1,962,941
44,740,203	71.4%	43.7%	62,684,624	61.3%	39,604,910	38.7%	102,289,534
358,582	31.2%	18.0%	1,148,039	57.7%	842,324	42.3%	1,990,363
44,815,362	69.3%	43.3%	64,623,159	62.5%	38,740,048	37.5%	103,363,207
333,284	29.0%	16.7%	1,152,607	57.7%	844,214	42.3%	1,996,821
43,448,824	67.6%	42.3%	64,366,110	62.7%	38,242,961	37.3%	102,609,071
303,711	26.3%	15.2%	1,156,745	57.9%	841,567	42.1%	1,998,312
41,824,211	65.6%	40.2%	63,812,850	61.3%	40,263,915	38.7%	104,076,765
167,462	27.7%	12.7%	605,721	46.2%	706,716	53.8%	1,312,437
26,422,729	68.3%	39.2%	38,675,939	57.5%	28,561,052	42.5%	67,236,991
22,861	75.6%	51.1%	30,232	67.7%	14,408	32.3%	44,640
10,096,003	96.8%	75.0%	10,430,470	77.5%	3,023,943	22.5%	13,454,413
41,306	23.0%	22.8%	179,763	99.4%	1,107	0.6%	180,870
267,875	23.1%	22.9%	1,157,922	99.4%	6,848	0.6%	1,164,770
72,082	21.1%	15.8%	341,029	74.1%	119,336	25.9%	460,365
5,037,604	37.2%	22.7%	13,548,519	61.0%	8,672,072	39.0%	22,220,591

3　口座振替利用状況の推移

	振替納税加入者件数		
	全納税義務者数	振替納税義務者数	加入率
平成24年度	676,390	241,889	35.8%
平成25年度	683,441	245,398	35.9%
平成26年度	687,290	246,909	35.9%
平成27年度	691,965	245,866	35.5%
平成28年度	633,910	216,205	34.1%
平成29年度	638,433	216,074	33.8%
平成30年度	640,846	215,826	33.7%
令和元年度	645,147	215,378	33.4%
市・県民税（普通徴収）	117,142	30,151	25.7%
固定資産税（土地・家屋）都市計画税	331,508	180,367	54.4%
固定資産税（償却資産）	11,733	3,711	31.6%
軽自動車税	184,764	1,149	0.6%

4　平成31年度還付金調

区分／税目	歳入還付（含滞繰分）						
	本税	件数	延滞金	件数	加算金	件数	本税
市県民税（普通徴収）	76,819	1,922	765	116	0	0	126,307
市県民税（特別徴収）	67,343	2,936	4	3	0	0	148,077
市県民税（年金特徴）	76,029	9,731	0	0	0	0	14,590
法人市民税	177,773	1,610	58	19	0	0	276,281
固定資産税（含都計）	62,047	1,608	267	48	0	0	39,649
軽自動車税	1,214	188	20	13	0	0	467
市たばこ税	0	0	0	0	0	0	65
鉱産税	0	0	0	0	0	0	
特別土地保有税	0	0	0	0	0	0	
事業所税	13,545	46	0	0	0	0	15,293
計	474,770	18,041	1,114	199	0	0	620,729

単位：件、千円

振　替　納　税　実　績		
納税義務者調定額	口座振替実績額	振入率
38,203,307	37,462,130	98.1%
39,677,431	38,980,889	98.2%
40,509,154	39,740,666	98.1%
40,767,021	40,109,131	98.4%
40,290,865	39,604,910	98.3%
39,409,272	38,740,048	98.3%
38,875,531	38,242,961	98.4%
40,953,329	40,263,914	98.3%
8,854,683	8,672,072	97.9%
29,065,224	28,561,052	98.3%
3,026,330	3,023,943	99.9%
7,092	6,847	96.5%

単位：件、千円

歳出還付					合計					
件数	延滞金	件数	加算金	件数	本税	件数	延滞金	件数	加算金	件数
3,750	483	78	200	71	203,126	5,672	1,248	194	200	71
7,432	401	79	396	152	215,420	10,368	405	82	396	152
778	0	0	12	9	90,619	10,509	0	0	12	9
2,032	69	21	3,053	426	454,054	3,642	127	40	3,053	426
2,843	189	35	776	112	101,696	4,451	456	83	776	112
95	2	1	0	0	1,681	283	22	14	0	0
6					65	6	0	0	0	0
					0	0	0	0	0	0
					0	0	0	0	0	0
20			24	5	28,838	66	0	0	24	5
16,956	**1,144**	**214**	**4,461**	**775**	**1,095,499**	**34,997**	**2,258**	**413**	**4,461**	**775**

５　納期内納付率の推移

		市県民税（普通徴収）		固定資産税・都市計画税	
		金額	件数	金額	件数
平成２６年度	調　　定	28,632,514	719,006	65,152,001	1,276,792
	納期内納付	22,556,404	508,001	57,621,230	1,089,978
	納期内納付率	78.8%	70.7%	88.4%	85.4%
平成２７年度	調　　定	27,449,648	675,878	64,751,204	1,287,656
	納期内納付	21,799,619	483,274	57,620,774	1,109,713
	納期内納付率	79.4%	71.5%	89.0%	86.2%
平成２８年度	調　　定	24,418,958	547,801	65,822,773	1,303,044
	納期内納付	19,879,422	404,436	58,380,291	1,117,865
	納期内納付率	81.4%	73.8%	88.7%	85.8%
平成２９年度	調　　定	22,336,148	486,753	66,727,087	1,310,953
	納期内納付	18,050,256	345,890	59,262,348	1,128,150
	納期内納付率	80.8%	71.1%	88.8%	86.1%
平成３０年度	調　　定	21,800,763	489,574	66,549,019	1,318,515
	納期内納付	17,599,279	347,567	59,430,148	1,137,803
	納期内納付率	80.7%	71.0%	89.3%	86.3%
令和元年度	調　　定	22,672,447	493,132	67,454,764	1,325,591
	納期内納付	18,357,991	347,655	60,041,502	1,143,652
	納期内納付率	81.0%	70.5%	89.0%	86.3%

単位：件、千円

固定資産税(償却資産)		軽自動車税		合計	
金額	件数	金額	件数	金額	件数
11,922,804	37,040	802,798	176,510	106,510,117	2,209,348
10,983,908	29,825	598,239	128,670	91,759,781	1,756,474
92.1%	80.5%	74.5%	72.9%	86.2%	79.5%
13,238,274	39,118	834,608	179,759	106,273,734	2,182,411
12,338,162	31,848	632,188	132,522	92,390,743	1,757,357
93.2%	81.4%	75.7%	73.7%	86.9%	80.5%
13,446,034	41,760	1,028,590	184,817	104,716,355	2,077,422
12,469,223	34,270	748,722	133,082	91,477,658	1,689,653
92.7%	82.1%	72.8%	72.0%	87.4%	81.3%
13,416,107	42,704	1,084,519	184,484	103,563,861	2,024,894
12,349,335	35,519	804,103	135,204	90,466,042	1,644,763
92.0%	83.2%	74.1%	73.3%	87.4%	81.2%
13,475,424	44,004	1,135,170	184,999	102,960,376	2,037,092
12,307,575	36,677	873,030	140,165	90,210,032	1,662,212
91.3%	83.3%	76.9%	75.8%	87.6%	81.6%
13,459,919	45,118	1,187,085	186,673	104,774,215	2,050,514
12,322,483	37,689	923,296	142,716	91,645,272	1,671,712
91.5%	83.5%	77.8%	76.5%	87.5%	81.5%

６　税務諸証明発行状況調（令和元年度発行実績）

単位：件

	中央区							花見川区								稲毛区				
	市税出張所	市民総合窓口課	市役所前市民センター	生浜市民センター	松ヶ丘市民センター	保健福祉センター	計	市税出張所	市民総合窓口課	犢橋市民センター	花見川市民センター	さつきが丘市民センター	幕張本郷市民センター	保健福祉センター	計	市税出張所	市民総合窓口課	山王市民センター	保健福祉センター	計
所得証明	9,359	4,374	8,784	2,030	3,046	3,268	30,861	7,696	5,551	1,034	2,716	989	3,630	3,022	24,638	8,932	7,464	832	3,061	20,289
営業（所在地）証明	101		290	180	95		666	400		162	33	12	40		647	627		55		682
固定資産税関係証明	2,700		3,722	307	323		7,052	1,569		270	130	103	379		2,451	2,109		139		2,248
価格通知書	2						2	0							0	0				0
専用住宅証明	1,843						1,843	390							390	437				437
納税証明	2,383		3,492	969	1,097		7,941	1,641		1,104	506	274	580		4,105	1,610		489		2,099
継続検査用納税証明	589						589	693							693	1,095				1,095
滞納無証明	927						927	441							441	572				572
公図副本	29						29	12							12	19				19
土地調査図	132						132	51							51	46				46
閲覧	374						374	143							143	122				122
完納証明	940						940	173							173	219				219
計	19,379	4,374	16,288	3,486	4,561	3,268	51,356	13,209	5,551	2,570	3,385	1,378	4,629	3,022	33,744	15,788	7,464	1,515	3,061	27,828
他市照会							0								0					0

単位：件

	若葉区						緑区							美浜区				合計				
	市税事務所	市民総合窓口課	泉市民センター	千城台市民センター	保健福祉センター	計	市税出張所	市民総合窓口課	誉田市民センター	土気市民センター	椎名連絡所	保健福祉センター	計	市税事務所	市民総合窓口課	保健福祉センター	計	市税事務所等	市民総合窓口課・市民センター	税務事務センター	コンビニ交付・証明発行機	計
所得証明	12,581	2,324	469	2,900	2,544	20,818	9,426	1,759	719	3,306	182	2,276	17,668	15,136	6,014	2,703	23,853	63,130	74,997	2,901	3,818	144,846
営業（所在地）証明	240		108	202		550	174		60	58	9		301	221			221	1,763	1,304	41		3,108
固定資産税関係証明	2,389		113	107		2,609	939		91	637	23		1,690	2,322			2,322	12,028	6,344	3,749		22,121
価格通知書	4					4	0						0	7			7	13	0	6		19
専用住宅証明	439					439	317						317	1,560			1,560	4,986	0	263		5,249
納税証明	1,907		417	649		2,973	761		288	759	137		1,945	3,017			3,017	11,319	10,761	456		22,536
継続検査用納税証明	1,661					1,661	1,062						1,062	1,069			1,069	6,169	0	228		6,397
滞納無証明	652					652	275						275	320			320	3,187	0	56		3,243
公図副本	103					103	50						50	20			20	233	0	0		233
土地調査図	532					532	186						186	81			81	1,028	0	0		1,028
閲覧	257					257	126						126	108			108	1,130	0	1,172		2,302
完納証明	433					433	173						173	375			375	2,313	0	337		2,650
計	21,198	2,324	1,107	3,858	2,544	31,031	13,489	1,759	1,158	4,760	351	2,276	23,793	24,236	6,014	2,703	32,953	107,299	93,406	9,209	3,818	213,732
他市照会	6,610					6,610							0	5,293			5,293	11,903	0	25,676		37,579

第６　税　　制

1　令和２年度税率表

<table>
<tr><th>税　目</th><th>納　税　義　務　者</th><th>賦課期日</th><th>課　税　標　準　及　び　税　率</th></tr>
<tr><td>市　民　税
個　人
（県民税含む）</td><td>1.　区内に住所を有する個人
2.　区内に事務所、事業所又は家屋敷を有する個人で当該区内に住所を有しないもの
（均等割のみ）</td><td>１月１日</td><td>1. 均等割
市民税　年額　3,500 円
県民税　年額　1,500 円

2. 所得割
<table>
<tr><th rowspan="2">課税標準</th><th colspan="2">税率</th></tr>
<tr><th>市民税</th><th>県民税</th></tr>
<tr><td>課税総所得金額、課税退職所得金額及び課税山林所得金額</td><td>8 %</td><td>2 %</td></tr>
<tr><td>申告分離課税を選択した上場株式等に係る課税配当所得の金額</td><td>4 %</td><td>1 %</td></tr>
<tr><td>課税長期譲渡所得金額</td><td>4 %</td><td>1 %</td></tr>
<tr><td>長期譲渡所得が優良な住宅地の供給と公的な土地取得に資するものの譲渡に係るもの</td><td colspan="2">2,000万円以下の部分</td></tr>
<tr><td></td><td>3.2 %</td><td>0.8 %</td></tr>
<tr><td></td><td colspan="2">2,000万円超の部分</td></tr>
<tr><td></td><td>4%-16万円</td><td>1%-4万円</td></tr>
<tr><td>長期譲渡所得が所有期間10年を超える居住用家屋及びその敷地の譲渡（一定の居住用財産に係る買替え(交換)の特例の適用を受けるものを除く）に係るもの</td><td colspan="2">6,000万円以下の部分</td></tr>
<tr><td></td><td>3.2 %</td><td>0.8 %</td></tr>
<tr><td></td><td colspan="2">6,000万円超の部分</td></tr>
<tr><td></td><td>4%-48万円</td><td>1%-12万円</td></tr>
<tr><td>課税短期譲渡所得金額</td><td>7.2 %</td><td>1.8 %</td></tr>
<tr><td>国又は地方公共団体等に対する土地等の譲渡に係る短期譲渡所得</td><td>4 %</td><td>1 %</td></tr>
<tr><td>株式等の譲渡に係る課税譲渡所得等の金額</td><td>4 %</td><td>1 %</td></tr>
<tr><td>上場株式等の譲渡に係る譲渡所得</td><td>4 %</td><td>1 %</td></tr>
<tr><td>先物取引に係る課税雑所得等の金額</td><td>4 %</td><td>1 %</td></tr>
<tr><td>分離課税に係る退職所得の金額</td><td>6 %</td><td>4 %</td></tr>
</table></td></tr>
<tr><td>法　人</td><td>1.　区内に事務所又は事業所を有する法人
2.　区内に寮等を有する法人で当該区内に事務所又は事業所を有しないもの
（均等割のみ）
3.　法人課税信託の引受けを行うことにより法人税を課される個人で区内に事務所又は事業所を有するもの
（法人税割のみ）</td><td></td><td>1. 均等割
<table>
<tr><th>法人等の区分</th><th>税率</th></tr>
<tr><td>1.　資本金等の額が50億円を超える法人で従業者数の合計数が50人を超えるもの</td><td>年額　3,000,000 円</td></tr>
<tr><td>2.　資本金等の額が10億円を超え50億円以下の法人で従業者数の合計数が50人を超えるもの</td><td>年額　1,750,000 円</td></tr>
<tr><td>3.　資本金等の額が10億円を超える法人で従業者数の合計数が50人以下であるもの</td><td>年額　410,000 円</td></tr>
<tr><td>4.　資本金等の額が１億円を超え10億円以下の法人で従業者数の合計数が50人を超えるもの</td><td>年額　400,000 円</td></tr>
<tr><td>5.　資本金等の額が１億円を超え10億円以下の法人で従業者数の合計数が50人以下であるもの</td><td>年額　160,000 円</td></tr>
<tr><td>6.　資本金等の額が 1,000万円を超え１億円以下の法人で従業者数の合計数が50人を超えるもの</td><td>年額　150,000 円</td></tr>
</table></td></tr>
</table>

申告書提出期限	納期等	備考
個人申告 ３月15日 給与支払報告書 １月末日 公的年金等支払報告書 １月末日	普通徴収 １期　６月16日～同月末日 ２期　８月16日～同月末日 ３期　10月16日～同月末日 ４期　１月16日～同月末日 特別徴収 （給与からの特別徴収） 給与の支払の際に徴収し、その徴収した月の翌月10日までに納入 （公的年金等からの特別徴収） 年金給付の支払の際に徴収しその徴収した月の翌月10日までに納入	
申告納付 （中間・予定申告） 事業年度及び連結事業年度開始の日以後６か月を経過した日から２か月以内 （確定申告） 原則として事業年度及び連結事業年度終了の日から２か月以内		

1　令和２年度税率表（続き）

<table>
<tr><th>税　目</th><th>納　税　義　務　者</th><th>賦課期日</th><th>課　税　標　準　及　び　税　率</th></tr>
<tr><td>法　　人
（続き）</td><td></td><td></td><td>
<table>
<tr><td>7.　資本金等の額が 1,000万円を超え１億円以下の法人で従業者数の合計数が50人以下であるもの</td><td>年額　130,000 円</td></tr>
<tr><td>8.　資本金等の額が 1,000万円以下の法人で従業者数の合計数が50人を超えるもの</td><td>年額　120,000 円</td></tr>
<tr><td>9.　次に掲げる法人
(1) 資本金等の額が 1,000万円以下の法人で従業者数の合計数が50人以下であるもの
(2) 公共法人・公益法人等のうち均等割が課税されるもの
(3) 人格のない社団等のうち収益事業を行うもの
(4) 一般社団法人・一般財団法人（非営利型に該当するものを除く）
(5) 資本金・出資金の額を有しない法人</td><td>年額　50,000 円</td></tr>
</table>
※ 平成27年4月1日以後に開始する事業年度から、「資本金等の額」が「資本金の額及び資本準備金の額の合算額又は出資金の額」に満たない場合は、「資本金の額及び資本準備金の額の合算額又は出資金の額」となる。

2. 法人税割
法人税額の $\frac{8.4}{100}$

課税の特例
(ｱ)　資本金等の額が１億円を超え、５億円未満の法人
…… $\frac{7.2}{100}$

(ｲ)　資本金等の額が１億円以下である法人、資本若しくは出資を有しない法人（保険業法に規定する相互会社を除く）又は法人でない社団若しくは財団で代表者若しくは管理人の定めのあるもの
…… $\frac{6.0}{100}$
</td></tr>
<tr><td>固 定 資 産 税</td><td>土地・家屋
償却資産の所有者</td><td>１月１日</td><td>課税標準：原則価格
ただし、次の場合の課税標準は価格よりも低く設定される。
・土地について税負担の調整措置が適用される場合
・課税標準の特例が適用される場合

税率：1.4%</td></tr>
<tr><td>都 市 計 画 税</td><td>土地・家屋の所有者</td><td>１月１日</td><td>課税標準：原則価格
ただし、次の場合の課税標準は価格よりも低く設定される。
・土地について税負担の調整措置が適用される場合
・課税標準の特例が適用される場合

税率：0.3%</td></tr>
<tr><td>軽 自 動 車 税
（種別割）</td><td>原動機付自転車・軽自動車・小型特殊自動車・二輪の小型自動車の所有者又は使用者</td><td>４月１日</td><td>1. 原動機付自転車
50cc以下　年額　2,000 円
50cc超90cc以下　年額　2,000 円
90cc超125cc以下　年額　2,400 円
ミニカー　年額　3,700 円</td></tr>
</table>

申告書提出期限	納期等	備考
		令和元年9月30日以前に開始した事業年度分に係る法人税割については、次の税率が適用される。 法人税額の $\frac{12.1}{100}$ 課税の特例 (ｱ) 資本金等の額が１億円を超え５億円未満の法人 …… $\frac{10.9}{100}$ (ｲ) 資本金等の額が１億円以下である法人、資本若しくは出資を有しない法人（保険業法に規定する相互会社を除く）又は法人でない社団若しくは財団で代表者若しくは管理人の定めのあるもの …… $\frac{9.7}{100}$
償却資産の申告 １月31日	普通徴収 １期　４月16日～同月末日 ２期　７月16日～同月末日 ３期　12月16日～同月25日 ４期　２月16日～同月末日	
納税義務の発生・異動 その日から 15日以内 納税義務の消滅 その日から 30日以内	普通徴収 ５月16日～同月末日	

1　令和２年度税率表（続き）

<table>
<tr><th>税　目</th><th>納　税　義　務　者</th><th>賦課期日</th><th>課　税　標　準　及　び　税　率</th></tr>
<tr><td>軽 自 動 車 税
（種別割）

（続き）</td><td></td><td></td><td>2. 軽自動車および小型特殊自動車
(1) 軽自動車
二輪のもの（側車付のものを含む）
年額　3,600 円
三輪のもの　年額　3,900 円
又は 3,100 円(※)
四輪のもの
乗　用
営業用　年額　6,900 円
又は 5,500 円(※)
自家用　年額　10,800 円
又は 7,200 円(※)
貨物用
営業用　年額　3,800 円
又は 3,000 円(※)
自家用　年額　5,000 円
又は 4,000 円(※)
(2) 小型特殊自動車
農耕作業用のもの　年額　2,400 円
その他のもの　年額　5,900 円

3. 二輪の小型自動車　年額　6,000 円</td></tr>
<tr><td>軽 自 動 車 税
（環境性能割）</td><td>3輪以上の軽自動車の取得者</td><td></td><td>課税標準：軽自動車の取得価格
税率：燃費基準達成度等に応じて決定
[乗用車]
<table>
<tr><th colspan="2">区　　分</th><th colspan="3">税　率</th></tr>
<tr><th colspan="2"></th><th colspan="2">自家用</th><th>営業用</th></tr>
<tr><td colspan="2">電気軽自動車
天然ガス軽自動車(H30規制適合又はH21規制からNOx10%低減達成)</td><td colspan="2" rowspan="2">非課税</td><td rowspan="2">非課税</td></tr>
<tr><td rowspan="4">ハイブリッド軽自動車
ガソリン軽自動車

[排ガス要件]
H30規制からNOx50%低減又はH17規制からNOx75%低減のものに限る。</td><td>令和2年度燃費基準＋10%達成</td></tr>
<tr><td>令和2年度燃費基準達成</td><td>1.0%</td><td>※非課税</td><td>0.5%</td></tr>
<tr><td>平成27年度燃費基準＋10%達成</td><td rowspan="2">2.0%</td><td rowspan="2">※1.0%</td><td>1.0%</td></tr>
<tr><td colspan="2">上 記 以 外</td><td>2.0%</td></tr>
</table>
※令和元年10 月1 日～令和2 年9 月30 日の期間に取得した乗用（自家用）の軽自動車について、税率を１％軽減する。
[貨物車]
<table>
<tr><th colspan="2">区　　分</th><th colspan="2">税　率</th></tr>
<tr><th colspan="2"></th><th>自家用</th><th>営業用</th></tr>
<tr><td colspan="2">電気軽自動車
天然ガス軽自動車(H30規制適合又はH21規制からNOx10%低減達成)</td><td colspan="2" rowspan="2">非課税</td></tr>
<tr><td rowspan="4">ハイブリッド軽自動車
ガソリン軽自動車

[排ガス要件]
H30規制からNOx50%低減又はH17規制からNOx75%低減のものに限る。</td><td>平成27年度燃費基準＋20%達成</td><td>非課税</td></tr>
<tr><td>平成27年度燃費基準＋15%達成</td><td>1.0%</td><td>0.5%</td></tr>
<tr><td>平成27年度燃費基準＋10%達成</td><td rowspan="2">2.0%</td><td>1.0%</td></tr>
<tr><td colspan="2">上 記 以 外</td><td>2.0%</td></tr>
</table></td></tr>
<tr><td>市 た ば こ 税</td><td>製造たばこの製造者
特定販売業者
卸売販売業者</td><td></td><td>1,000本につき5,262円（10月1日以降は5,692円）
ただし、旧3級品の紙巻たばこについては、
1,000本につき4,000円</td></tr>
<tr><td>鉱　　産　　税</td><td>鉱業者</td><td></td><td>鉱物の価格の $\frac{1}{100}$
ただし、鉱物の価格が200万円以下の場合は $\frac{0.7}{100}$</td></tr>
</table>

<table>
<tr><th>申告書提出期限</th><th>納期等</th><th>備考</th></tr>
<tr><td></td><td></td><td>平成27年3月31日以前に新規に取得した新車については、(※)の税率が適用される。また、一定の環境性能を有する場合は、その燃費性能に応じて、以下の税率が適用される。(新規に取得した年度の翌年度限り)
三輪のもの　年額 ① 1,000 円 ② 2,000 円 ③ 3,000 円
四輪のもの
乗　用
営業用　年額 ① 1,800 円 ② 3,500 円 ③ 5,200 円
自家用　年額 ① 2,700 円 ② 5,400 円 ③ 8,100 円
①…電気自動車等 ②…令和2年度燃費基準＋30%達成車
③…令和2年度燃費基準＋10%達成車
貨物用
営業用　年額 ① 1,000 円 ② 1,900 円 ③ 2,900 円
自家用　年額 ① 1,300 円 ② 2,500 円 ③ 3,800 円
①…電気自動車等 ②…平成27年度燃費基準＋35%達成車
③…平成27年度燃費基準＋15%達成車

最初の新規検査から13年を経過した軽自動車（三輪･四輪のもの）については、次の税率が適用される。
三輪のもの　年額　4,600 円
四輪のもの
乗　用
営業用　年額　8,200 円
自家用　年額　12,900 円
貨物用
営業用　年額　4,500 円
自家用　年額　6,000 円</td></tr>
<tr><td colspan="2">賦課徴収に関しては、千葉県が自動車税（環境性能割）の賦課徴収の例により行う。</td><td>減免や非課税の取り扱いについても、千葉県県税条例が適用され、減免等の実務も千葉県が行う。</td></tr>
<tr><td colspan="2">申告納付
毎月分を翌月末日</td><td rowspan="2"></td></tr>
<tr><td colspan="2">申告納付
毎月分を翌月15日～同月末日</td></tr>
</table>

１　令和２年度税率表（続き）

税　目	納　税　義　務　者	賦課期日	課　税　標　準　及　び　税　率
特別土地保有税	土地の所有者 土地の取得者		課税標準：土地の取得価額等 税率：保有分　1.4% 取得分　3.0%
事　業　所　税	資産割 事業を行っている法人又は個人のうち、算定期間（法人にあっては事業年度、個人にあっては１月１日から12月31日までの期間）の末日現在における市内の各事業所等の合計床面積が1,000㎡を超えているもの		市内の各事業所等の 合計床面積１㎡につき　600 円
	従業者割 事業を行っている法人又は個人のうち、算定期間の末日現在における市内の各事業所等の従業者の合計人数が100人を超えているもの		市内の各事業所等の従業者に対し支払われた 給与総額の $\frac{0.25}{100}$
入　湯　税	鉱泉浴場（温泉）における 入湯客		１人１日 150円 ただし、次に掲げる者は課税が免除される。 ・1,500円以下の入湯料金（消費税及び地方消費税分を除く）で入湯する者 ・年齢12歳未満の者 ・一般公衆浴場（銭湯）、共同浴場（社員寮などの浴場）に入湯する者 ・社会福祉施設（デイケアセンター等）や医療提供施設（病院）などで入湯する者 ・修学旅行などの学校行事で入湯する者

申告書提出期限	納期等	備考
申告納付 保有分　５月末日 取得分　８月末日、２月末日		平成15年度以降、課税が停止されている。
申告納付 事業年度終了の日から２か月以内 個人の場合は１月１日から12月31日までの年分を翌年３月15日		新増設に係る事業所税については、平成15年３月31日をもって廃止された。
翌月末日 鉱泉浴場の経営者（特別徴収義務者）が申告	特別徴収 入湯客から徴収し、その徴収した月の翌月末日までに納入	

2　市税の税率累年比較

税目			区分			平成21年度	平成22年度	平成23年度	平成24年度
市民税	個人	均等割				3,000円	→	→	→
		所得割（総合課税分）				6%	→	→	→
	法人	均等割	資本金等 50億円超	従業者数 50人超		3,000,000円	→	→	→
			10億円超50億円以下	50人超		1,750,000円	→	→	→
			10億円超	50人以下		410,000円	→	→	→
			1億円超10億円以下	50人超		400,000円	→	→	→
			1億円超10億円以下	50人以下		160,000円	→	→	→
			1千万円超 1億円以下	50人超		150,000円	→	→	→
			1千万円超 1億円以下	50人以下		130,000円	→	→	→
			1千万円以下	50人超		120,000円	→	→	→
			上記以外			50,000円	—	—	—
			資本金等 1千万円以下 従業者数 50人以下			50,000円	→	→	→
			公共法人・公益法人等（※1）						
			人格のない社団等（※2）						
			一般社団法人・一般財団法人（※3）						
			資本金・出資金の額を有しない法人						
		法人税割	資本金等 5億円以上			14.7%	→	→	→
			資本金等 1億円超 5億円未満			13.5%	→	→	→
			上記以外			12.3%	→	→	→
固定資産税						1.4%	→	→	→
軽自動車税（種別割）	原動機付自転車		50cc以下			1,000円	→	→	→
			50cc超　90cc以下			1,200円	→	→	→
			90cc超 125cc以下			1,600円	→	→	→
			ミニカー			2,500円	→	→	→
	軽自動車		二輪のもの			2,400円	→	→	→
			三輪のもの			3,100円	→	→	→
			四輪以上のもの	乗用	営業用	5,500円	→	→	→
					自家用	7,200円	→	→	→
				貨物用	営業用	3,000円	→	→	→
					自家用	4,000円	→	→	→
	小型特殊自動車		農耕作業用のもの			1,600円	→	→	→
			その他のもの			4,700円	→	→	→
	二輪の小型自動車					4,000円	→	→	→

平成25年度	平成26年度	平成27年度	平成28年度	平成29年度	平成30年度	令和元年度	令和２年度
→	3,500円	→	→	→	→	→	→
→	→	→	→	→	8%	→	→
→	→	→	→	→	→	→	→
→	→	→	→	→	→	→	→
→	→	→	→	→	→	→	→
→	→	→	→	→	→	→	→
→	→	→	→	→	→	→	→
→	→	→	→	→	→	→	→
→	→	→	→	→	→	→	→
→	→	→	→	→	→	→	→
→	→	→	→	→	→	→	→
—	—	—	—	—	—	—	—
→	→	→	→	→	→	→	→
→	(※4) 12.1%	→	→	→	→	(※10) 8.4%	→
→	(※4) 10.9%	→	→	→	→	(※10) 7.2%	→
→	(※4) 9.7%	→	→	→	→	(※10) 6.0%	→
→	→	→	→	→	→	→	→
→	→	→	2,000円	→	→	→	→
→	→	→	2,000円	→	→	→	→
→	→	→	2,400円	→	→	→	→
→	→	→	3,700円	→	→	→	→
→	→	→	3,600円	→	→	→	→
→	→	3,100円 (※5) 3,900円	→ → (※6) 1,000円 (※7) 2,000円 (※8) 3,000円 (※9) 4,600円	→ → → → → →	→ → → → → →	→ → → → → →	→ → → → → →
→	→	5,500円 (※5) 6,900円	→ → (※6) 1,800円 (※7) 3,500円 (※8) 5,200円 (※9) 8,200円	→ → → → → →	→ → → → → →	→ → → → → →	→ → → → → →
→	→	7,200円 (※5) 10,800円	→ → (※6) 2,700円 (※7) 5,400円 (※8) 8,100円 (※9) 12,900円	→ → → → → →	→ → → → → →	→ → → → → →	→ → → → → →
→	→	3,000円 (※5) 3,800円	→ → (※6) 1,000円 (※7) 1,900円 (※8) 2,900円 (※9) 4,500円	→ → → → → →	→ → → → → →	→ → → → → →	→ → → → → →
→	→	4,000円 (※5) 5,000円	→ → (※6) 1,300円 (※7) 2,500円 (※8) 3,800円 (※9) 6,000円	→ → → → → →	→ → → → → →	→ → → → → →	→ → → → → →
→	→	→	2,400円	→	→	→	→
→	→	→	5,900円	→	→	→	→
→	→	→	6,000円	→	→	→	→

2　市税の税率累年比較（続き）

税目		区分		平成21年度	平成22年度	平成23年度	平成24年度
軽自動車税（環境性能割）	3輪以上の軽自動車	乗用車	営業用				
			自家用				
		貨物車	営業用				
			自家用				
市たばこ税		下記以外		1,000本につき 3,298円	1,000本につき 4,618円(10月～)	→	→
		旧3級品		1,000本につき 1,564円	1,000本につき 2,190円(10月～)	→	→
鉱産税		下記以外		1 %	→	→	→
		鉱物価格200万円以下の場合		0.7%	→	→	→
特別土地保有税				H15～課税停止	→	→	→
入湯税				1人1日 150円	→	→	→
事業所税		資産割		600円/㎡	→	→	→
		従業者割		0.25%	→	→	→
都市計画税				0.3 %	→	→	→

(※1)　均等割が課税されるものに限る。
(※2)　収益事業を行うものに限る。
(※3)　非営利型に該当するものを除く。
(※4)　平成26年10月1日以後に開始する事業年度分の法人税割について適用される。
(※5)　平成27年4月1日以後に新規に取得する新車について適用される。
(※6)　電気自動車等について適用される。
(※7)　令和2年度燃費基準＋20%（平成30年度以降は＋30%）達成車について適用される。（貨物車は、平成27年度燃費基準＋35%達成車）
(※8)　令和2年度燃費基準（平成30年度以降は＋10%）達成車について適用される。（貨物車は、平成27年度燃費基準＋15%達成車）
(※9)　最初の新規検査から13年を経過した軽自動車について適用される。
(※10)　令和元年10月1日以後に開始する事業年度分の法人税割について適用される。

平成25年度	平成26年度	平成27年度	平成28年度	平成29年度	平成30年度	令和元年度	令和２年度
						（※11）0%	→
						（※12）0%	→
						（※13）0.5%	→
						（※14）1.0%	→
						（※15）2.0%	→
						（※11）0%	→
						（※12）0%	→
						（※13）1.0%	→
						（※14）2.0%	→
						（※15）2.0%	→
						（※11）0%	→
						（※12）0%	→
						（※13）0.5%	→
						（※14）1.0%	→
						（※15）2.0%	→
						（※11）0%	→
						（※12）0%	→
						（※13）1.0%	→
						（※14）2.0%	→
						（※15）2.0%	→
1,000本につき 5,262円(4月～)	→	→	→	→	1,000本につき 5,692円 (10月～)	1,000本につき 5,692円 (10月～)	→
1,000本につき 2,495円(4月～)	→	→	1,000本につき 2,925円(4月～)	1,000本につき 3,355円(4月～)	1,000本につき 4,000円(4月～)	1,000本につき 4,000円(4月～)	→
→	→	→	→	→	→	→	→
→	→	→	→	→	→	→	→
→	→	→	→	→	→	→	→
→	→	→	→	→	→	→	→
→	→	→	→	→	→	→	→
→	→	→	→	→	→	→	→
→	→	→	→	→	→	→	→

（※11）　電気軽自動車及び天然ガス軽自動車について適用される。（平成30年度規制適合車又は平成21年度規制からNOx10%低減達成車）
（※12）　令和2年度燃費基準＋10%を達成したハイブリッド軽自動車及びガソリン軽自動車について適用される。
（貨物車は、平成27年度燃費基準＋20%達成車）
（※13）　令和2年度燃費基準を達成したハイブリッド軽自動車及びガソリン軽自動車について適用される。
（貨物車は、平成27年度燃費基準＋15%達成車）
※令和元年10 月1 日～令和2 年9 月30 日の期間に取得した乗用（自家用）については、税率を１％軽減する。
（※14）　平成27年度燃費基準＋10%を達成したハイブリッド軽自動車及びガソリン軽自動車について適用される。
※令和元年10 月1 日～令和2 年9 月30 日の期間に取得した乗用（自家用）については、税率を１％軽減する。
（※15）　（※11）、（※12）、（※13）、（※14）以外の3輪以上の軽自動車について適用される。
※令和元年10 月1 日～令和2 年9 月30 日の期間に取得した乗用（自家用）については、税率を１％軽減する。

第７　税 務 機 構

1　税務機構及び職員数

単位：人

				部長	課所長長兼	課長	出張所長	課長補佐	主査	主査補	副主査	主任主事	主任技師	主事	技師	合計
財政局税務部	本庁	税制課	税制班	1		1		1	1			1		2		7
			経理班						1			3				4
			調査班						1			1		1		3
			小計	1	0	1	0	1	3	0	0	5	0	3	0	14
		課税管理課	課税法務班			1		1	1			3				6
			市民税班						1			2		3		6
			資産税班						1			1		2		4
			小計	0	0	1	0	1	3	0	0	6	0	5	0	16
		納税管理課	総務班			1		1	1			3				6
			管理班						1			5				6
			指導班						1			3		1		5
			収納班						1			4		5		10
			小計	0	0	1	0	1	4	0	0	15	0	6	0	27
	中計			1	0	3	0	3	10	0	0	26	0	14	0	57
	東部市税事務所	市民税課	管理班			1		1	1			10		2		15
			個人市民税班						2			6		10		18
			小計	0	0	1	0	1	3	0	0	16	0	12	0	33
		資産税課	土地班		1			1	2		1	10		4		19
			家屋班						2			6		9		17
			小計	0	1	0	0	1	4	0	1	16	0	13	0	36
		法人課	法人班			1		1	1			4		3		10
			償却資産班						1		1	3		2		7
			小計	0	0	1	0	1	2	0	1	7	0	5	0	17
		納税第一課	納税第一班			1		1	1			7		3		13
			納税第二班						1			5		1		7
			納税第三班						1			4				5
			小計	0	0	1	0	1	3	0	0	16	0	4	0	25
		納税第二課	納税第一班			1		1	1			3		2		8
			納税第二班						1			7		1		9
			納税第三班						1			4		4		9
			小計	0	0	1	0	1	3	0	0	14	0	7	0	26
		出張所	中央市税出張所				1									1
			緑市税出張所				1									1
			小計	0	0	0	2	0	0	0	0	0	0	0	0	2
	中計			0	1	4	2	5	15	0	2	69	0	41	0	139
	西部市税事務所	市民税課	管理班			1		1	1			7		1		11
			個人市民税班						2			4		8		14
			特別徴収班						1	1	1	5		6		14
			小計	0	0	1	0	1	4	1	1	16	0	15	0	39
		資産税課	土地班			1		1	2			7		4		15
			家屋班						2	1	1	5	1	3		13
			小計	0	0	1	0	1	4	1	1	12	1	7	0	28
		納税第一課	納税第一班		1			1	1			4		4		11
			納税第二班						1			3		5		9
			納税第三班						1			2		2		5
			小計	0	1	0	0	1	3	0	0	9	0	11	0	25
		納税第二課	納税第一班			1		1	1			4		4		11
			納税第二班						1			6		3		10
			納税第三班						1			7		1		9
			小計	0	0	1	0	1	3	0	0	17	0	8	0	30
		出張所	花見川市税出張所				1									1
			稲毛市税出張所				1									1
			小計	0	0	0	2	0	0	0	0	0	0	0	0	2
	中計			0	1	3	2	4	14	2	2	54	1	41	0	124
	合計			1	2	10	4	12	39	2	4	149	1	96	0	320

令和２年４月１日現在

２　税務機構の変遷

（１）Ｓ２５．　８．１７

- 総務部
  - 税務第一課
    - 庶務係
    - 市民税係
    - 固定資産税係
    - 諸税係
  - 税務第二課
    - 庶務係
    - 徴収係

（２）Ｓ２９．　７．　１

- 税務課
  - 庶務係
  - 市民税係
  - 固定資産税係
  - 諸税係
- 臨時納税整理部
  - 整理課
    - 庶務係
    - 収納係
    - 受託嘱託係
    - 処分係
  - 第一徴収課
  - 第二徴収課

（３）Ｓ３１．　４．　１

- 税務課
  - 庶務係
  - 市民税係
  - 固定資産税係
  - 諸税係
- 臨時納税整理部
  - 整理課
    - 庶務係
    - 収納係
    - 受託嘱託係
    - 処分係
  - 徴収課
    - 徴収係
    - 滞納処分係

（４）Ｓ３２．　４．　１

- 税務課
  - 庶務係
  - 市民税係
  - 固定資産税係
  - 諸税係
- 徴収課
  - 庶務係
  - 第一徴収係
  - 第二徴収係
  - 整理係

（５）Ｓ３６．　４．　１（係長制度の施行）

- 税務課
  - 庶務係
  - 市民税係
  - 固定資産税係
  - 諸税係
  - 会計機係
- 徴収課
  - 庶務係
  - 徴収係
  - 収納係
  - 管理係

（６）Ｓ３７．１０．１０

- 財務部
  - 市民税課
    - 庶務係
    - 市民税第一係
    - 市民税第二係
    - 法人市民税係
    - 諸税係
  - 固定資産税課
    - 庶務係
    - 土地係
    - 家屋係
    - 償却資産係
  - 収税課
    - 庶務係
    - 収税第一係
    - 収税第二係
    - 収納係
    - 計算管理係
    - 整理係

（７）Ｓ３９．１０．１０

- 財務部
  - 市民税課
    - 庶務係
    - 市民税第一係
    - 市民税第二係
    - 市民税第三係
    - 法人市民税係
    - 諸税係
  - 固定資産税課
    - 庶務係
    - 土地係
    - 家屋係
    - 償却資産係
  - 収税課
    - 庶務係
    - 収税第一係
    - 収税第二係
    - 収納係
    - 計算管理係
    - 整理係

２　税務機構の変遷（続き）

（8）Ｓ４０．　４．２０

- 財務部
  - 税制課
    - 庶務係
    - 税制係
    - 収納係
    - 納税奨励係
    - 計算管理係
  - 市民税課
    - 庶務係
    - 市民税第一係
    - 市民税第二係
    - 市民税第三係
    - 法人市民税係
    - 諸税係
  - 固定資産税課
    - 庶務係
    - 土地係
    - 家屋係
    - 償却資産係
  - 収税課
    - 庶務係
    - 収税第一係
    - 収税第二係
    - 整理係

（9）Ｓ４１．　７．　１

税務部新設（機構は同じ）

（10）Ｓ４２．　４．　１

- 税務部
  - 税制課
    - 庶務係
    - 税制係
    - 収納係
    - 納税奨励係
  - 市民税課
    - 庶務係
    - 市民税第一係
    - 市民税第二係
    - 法人市民税係
    - 諸税係
  - 固定資産税課
    - 庶務係
    - 土地係
    - 家屋係
    - 償却資産係
  - 収税課
    - 庶務係
    - 収税第一係
    - 収税第二係
    - 整理係

（11）Ｓ４２．　９．　１

- 税務部
  - 税制課
    - 庶務係
    - 税制係
    - 収納係
    - 納税奨励係
  - 市民税課
    - 庶務係
    - 市民税第一係
    - 市民税第二係
    - 法人市民税係
    - 諸税係
  - 固定資産税課
    - 庶務係
    - 土地係
    - 家屋第一係
    - 家屋第二係
    - 償却資産係
  - 収税課
    - 庶務係
    - 収税第一係
    - 収税第二係
    - 収税第三係
    - 整理係

（12）Ｓ４４．１０．１５

- 税務部
  - 税制課
    - 庶務係
    - 税制係
    - 収納係
    - 納税奨励係
  - 市民税課
    - 市民税第一係
    - 市民税第二係
    - 市民税第三係
    - 法人市民税係
    - 諸税係
  - 固定資産税課
    - 土地第一係
    - 土地第二係
    - 家屋第一係
    - 家屋第二係
    - 償却資産係
  - 収税課
    - 収税第一係
    - 収税第二係
    - 収税第三係
    - 整理係
  - 料金課
    - 料金第一係
    - 料金第二係

(13) Ｓ４５．１０．　１

- 税務部
  - 税制課
    - 税制係
    - 諸税係
    - 納税奨励係
  - 市民税課
    - 市民税第一係
    - 市民税第二係
    - 市民税第三係
    - 法人市民税係
    - 特別徴収係
  - 資産税第一課
    - 管理係
    - 賦課係
    - 償却資産係
  - 資産税第二課
    - 土地第一係
    - 土地第二係
    - 土地第三係
    - 家屋第一係
    - 家屋第二係
    - 家屋第三係
  - 収税課
    - 収税第一係
    - 収税第二係
    - 収税第三係
    - 収納係
    - 整理係

(14) Ｓ４８．　４．　１

- 税務部
  - 税制課
    - 税制係
    - 諸税係
    - 納税奨励係
    - 収納係
  - 市民税課
    - 市民税第一係
    - 市民税第二係
    - 市民税第三係
    - 法人市民税係
    - 特別徴収係
  - 資産税課税課
    - 管理係
    - 資産税賦課係
    - 償却資産係
  - 資産税調査課
    - 土地第一係
    - 土地第二係
    - 土地第三係
    - 家屋第一係
    - 家屋第二係
    - 家屋第三係
  - 収税課
    - 収税第一係
    - 収税第二係
    - 収税第三係
    - 整理係

(15) Ｓ５０．　７．１０

- 税務部
  - 税制課
    - 税制係
    - 諸税係
    - 収納係
  - 市民税課
    - 市民税第一係
    - 市民税第二係
    - 市民税第三係
    - 法人市民税係
    - 特別徴収係
  - 資産税課税課
    - 管理係
    - 資産税賦課係
    - 償却資産係
    - 土地保有税係
  - 資産税調査課
    - 土地第一係
    - 土地第二係
    - 土地第三係
    - 家屋第一係
    - 家屋第二係
    - 家屋第三係
  - 収税課
    - 収税第一係
    - 収税第二係
    - 収税第三係
    - 整理係

(16) Ｓ５０．　８．１５

- 税務部
  - 税制課
    - 税制係
    - 諸税係
    - 事業所税係
    - 収納係
  - 市民税課
    - 市民税第一係
    - 市民税第二係
    - 市民税第三係
    - 法人市民税係
    - 特別徴収係
  - 資産税課税課
    - 管理係
    - 資産税賦課係
    - 償却資産係
    - 土地保有税係
  - 資産税調査課
    - 土地第一係
    - 土地第二係
    - 土地第三係
    - 家屋第一係
    - 家屋第二係
    - 家屋第三係
  - 収税課
    - 収税第一係
    - 収税第二係
    - 収税第三係
    - 整理係

２　税務機構の変遷（続き）

(17) Ｓ５２．１０．　１

- 税務部
  - 税制課
    - 税制係
    - 諸税係
    - 事業所税係
    - 収納第一係
    - 収納第二係
  - 市民税課
    - 管理係
    - 市民税第一係
    - 市民税第二係
    - 市民税第三係
    - 法人市民税係
  - 資産税課税課
    - 管理係
    - 資産税賦課係
    - 償却資産係
    - 土地保有税係
  - 資産税調査課
    - 資産税第一係
    - 資産税第二係
    - 資産税第三係
    - 資産税第四係
    - 資産税第五係
    - 資産税第六係
  - 収税課
    - 収税第一係
    - 収税第二係
    - 収税第三係
    - 整理係

(18) Ｓ６２．　４．　１

- 財政局
  - 税務部
    - 税制課
      - 税制係
      - 諸税係
      - 事業所税係
      - 収納第一係
      - 収納第二係
    - 市民税課
      - 管理係
      - 市民税第一係
      - 市民税第二係
      - 市民税第三係
      - 法人市民税係
    - 資産税課税課
      - 管理係
      - 資産税賦課係
      - 償却資産係
      - 土地保有税係
    - 資産税調査課
      - 資産税第一係
      - 資産税第二係
      - 資産税第三係
      - 資産税第四係
      - 資産税第五係
      - 資産税第六係
    - 収税課
      - 収税第一係
      - 収税第二係
      - 収税第三係
      - 整理係

(19) H元.　４．　１

- 財政局
  - 税務部
    - 税制課
      - 税制係
      - 諸税係
      - 事業所税係
      - 収納第一係
      - 収納第二係
    - 市民税課
      - 管理係
      - 市民税第一係
      - 市民税第二係
      - 市民税第三係
      - 法人市民税係
    - 資産税課税課
      - 管理係
      - 資産税賦課係
      - 償却資産係
      - 土地保有税係
    - 資産税調査課
      - 資産税第一係
      - 資産税第二係
      - 資産税第三係
      - 資産税第四係
      - 資産税第五係
      - 資産税第六係
    - 収税課
      - 収税第一係
      - 収税第二係
      - 収税第三係
      - 整理係
  - 市民生活局
    - 若葉総合支所
      - 税務課
        - 整理係
        - 納税係
        - 市民税係
        - 土地係
        - 家屋係

(20) H２．　４．　１

- 財政局
  - 税務部
    - 税　制　課
      - 経　理　係
      - 税　制　係
      - 諸　税　係
      - 事業所税係
      - 収納第一係
      - 収納第二係
    - 市民税課
      - 管　理　係
      - 市民税第一係
      - 市民税第二係
      - 市民税第三係
      - 法人市民税係
    - 資産税課税課
      - 管　理　係
      - 資産税賦課係
      - 償却資産係
      - 土地保有税係
    - 資産税調査課
      - 資産税第一係
      - 資産税第二係
      - 資産税第三係
      - 資産税第四係
      - 資産税第五係
      - 資産税第六係
    - 収　税　課
      - 収税第一係
      - 収税第二係
      - 収税第三係
      - 整　理　係
- 市民生活局
  - 若葉総合支所
    - 税　務　課
      - 整　理　係
      - 納　税　係
      - 市民税係
      - 土　地　係
      - 家　屋　係
  - 美浜総合支所
    - 税　務　課
      - 整　理　係
      - 納　税　係
      - 市民税係
      - 土　地　係
      - 家　屋　係

(21) H４．　４．　１

- 財政局
  - 税務部
    - 税　制　課
      - 経　理　係
      - 税　制　係
      - 市民税係
      - 土　地　係
      - 家　屋　係
    - 納税管理課
      - 管　理　係
      - 納税第一係
      - 納税第二係
      - 特別徴収第一係
      - 特別徴収第二係
- 中央区
  - 税　務　課
    - 管　理　係
    - 納　税　係
    - 市民税係
    - 土　地　係
    - 家　屋　係
- 花見川区
  - 税　務　課
    - 管　理　係
    - 納　税　係
    - 市民税係
    - 土　地　係
    - 家　屋　係
- 稲毛区
  - 税　務　課
    - 管　理　係
    - 納　税　係
    - 市民税係
    - 土　地　係
    - 家　屋　係
- 若葉区
  - 税　務　課
    - 管　理　係
    - 納　税　係
    - 市民税係
    - 土　地　係
    - 家　屋　係
- 緑　区
  - 税　務　課
    - 管　理　係
    - 納　税　係
    - 市民税係
    - 土　地　係
    - 家　屋　係
- 美浜区
  - 税　務　課
    - 管　理　係
    - 納　税　係
    - 市民税係
    - 土　地　係
    - 家　屋　係

２　税務機構の変遷（続き）

(22) Ｈ６．　４．　１

- 財政局 ― 税務部
  - 税　制　課
    - 経　理　係
    - 税　制　係
    - 市民税係
    - 土　地　係
    - 家　屋　係
  - 納税管理課
    - 管　理　係
    - 納　税　係
    - 収　納　係
    - 特別徴収第一係
    - 特別徴収第二係
- 中央区 ― 税　務　課
  - 管　理　係
  - 納　税　係
  - 市民税係
  - 土　地　係
  - 家　屋　係
- 花見川区 ― 税　務　課
  - 管　理　係
  - 納　税　係
  - 市民税係
  - 土　地　係
  - 家　屋　係
- 稲毛区 ― 税　務　課
  - 管　理　係
  - 納　税　係
  - 市民税係
  - 土　地　係
  - 家　屋　係
- 若葉区 ― 税　務　課
  - 管　理　係
  - 納　税　係
  - 市民税係
  - 土　地　係
  - 家　屋　係
- 緑　区 ― 税　務　課
  - 管　理　係
  - 納　税　係
  - 市民税係
  - 土　地　係
  - 家　屋　係
- 美浜区 ― 税　務　課
  - 管　理　係
  - 納　税　係
  - 市民税係
  - 土　地　係
  - 家　屋　係

(23) Ｈ９．　８．　１

- 財政局 ― 税務部
  - 税　制　課
    - 税　制　係
    - 市民税係
    - 土　地　係
    - 家　屋　係
  - 納税管理課
    - 管　理　係
    - 納　税　係
    - 収　納　係
    - 特別徴収第一係
    - 特別徴収第二係
- 中央区 ― 税　務　課
  - 管　理　係
  - 納　税　係
  - 市民税係
  - 土　地　係
  - 家　屋　係
- 花見川区 ― 税　務　課
  - 管　理　係
  - 納　税　係
  - 市民税係
  - 土　地　係
  - 家　屋　係
- 稲毛区 ― 税　務　課
  - 管　理　係
  - 納　税　係
  - 市民税係
  - 土　地　係
  - 家　屋　係
- 若葉区 ― 税　務　課
  - 管　理　係
  - 納　税　係
  - 市民税係
  - 土　地　係
  - 家　屋　係
- 緑　区 ― 税　務　課
  - 管　理　係
  - 納　税　係
  - 市民税係
  - 土　地　係
  - 家　屋　係
- 美浜区 ― 税　務　課
  - 管　理　係
  - 納　税　係
  - 市民税係
  - 土　地　係
  - 家　屋　係

(24) Ｈ１０．　４．　１

- 財政局
  - 税務部
    - 税制課
      - 税制係
      - 市民税係
      - 土地係
      - 家屋係
    - 納税管理課
      - 管理係
      - 納税係
      - 収納係
      - 特別徴収第一係
      - 特別徴収第二係
  - 中央区
    - 課税課
      - 市民税係
      - 土地係
      - 家屋係
    - 納税課
      - 管理係
      - 納税係
  - 花見川区
    - 課税課
      - 市民税係
      - 土地係
      - 家屋係
    - 納税課
      - 管理係
      - 納税係
  - 稲毛区
    - 課税課
      - 市民税係
      - 土地係
      - 家屋係
    - 納税課
      - 管理係
      - 納税係
  - 若葉区
    - 課税課
      - 市民税係
      - 土地係
      - 家屋係
    - 納税課
      - 管理係
      - 納税係
  - 緑区
    - 課税課
      - 市民税係
      - 土地係
      - 家屋係
    - 納税課
      - 管理係
      - 納税係
  - 美浜区
    - 課税課
      - 市民税係
      - 土地係
      - 家屋係
    - 納税課
      - 管理係
      - 納税係

(25) Ｈ１２．　４．　１

- 財政局
  - 税務部
    - 税制課
      - 税制係
      - 市民税係
      - 土地係
      - 家屋係
    - 納税管理課
      - 管理係
      - 納税係
      - 収納係
      - 特別徴収第一係
      - 特別徴収第二係
      - 特別滞納整理室
  - 中央区
    - 課税課
      - 市民税係
      - 土地係
      - 家屋係
    - 納税課
      - 管理係
      - 納税係
  - 花見川区
    - 課税課
      - 市民税係
      - 土地係
      - 家屋係
    - 納税課
      - 管理係
      - 納税係
  - 稲毛区
    - 課税課
      - 市民税係
      - 土地係
      - 家屋係
    - 納税課
      - 管理係
      - 納税係
  - 若葉区
    - 課税課
      - 市民税係
      - 土地係
      - 家屋係
    - 納税課
      - 管理係
      - 納税係
  - 緑区
    - 課税課
      - 市民税係
      - 土地係
      - 家屋係
    - 納税課
      - 管理係
      - 納税係
  - 美浜区
    - 課税課
      - 市民税係
      - 土地係
      - 家屋係
    - 納税課
      - 管理係
      - 納税係

２　税務機構の変遷（続き）

(26) Ｈ１７．　４．　１

- 財政局 ― 税務部
  - 税制課
    - 税制係
    - 市民税係
    - 特別徴収第一係
    - 特別徴収第二係
    - 土地係
    - 家屋係
  - 納税管理課
    - 管理係
    - 納税係
    - 収納係
    - 高額滞納整理室
- 中央区
  - 課税課
    - 市民税係
    - 土地係
    - 家屋係
  - 納税課
    - 管理係
    - 納税係
- 花見川区
  - 課税課
    - 市民税係
    - 土地係
    - 家屋係
  - 納税課
    - 管理係
    - 納税係
- 稲毛区
  - 課税課
    - 市民税係
    - 土地係
    - 家屋係
  - 納税課
    - 管理係
    - 納税係
- 若葉区
  - 課税課
    - 市民税係
    - 土地係
    - 家屋係
  - 納税課
    - 管理係
    - 納税係
- 緑区
  - 課税課
    - 市民税係
    - 土地係
    - 家屋係
  - 納税課
    - 管理係
    - 納税係
- 美浜区
  - 課税課
    - 市民税係
    - 土地係
    - 家屋係
  - 納税課
    - 管理係
    - 納税係

(27) Ｈ２０．　４．　１

- 財政局 ― 税務部
  - 税制課
    - 税制係
    - 市民税係
    - 特別徴収係
    - 土地係
    - 家屋係
    - 税務システム係
  - 納税管理課
    - 管理係
    - 徴収企画係
    - 収納係
    - 高額滞納整理室
- 中央区
  - 課税課
    - 市民税係
    - 土地係
    - 家屋係
  - 納税課
    - 管理係
    - 納税係
- 花見川区
  - 課税課
    - 市民税係
    - 土地係
    - 家屋係
  - 納税課
    - 管理係
    - 納税係
- 稲毛区
  - 課税課
    - 市民税係
    - 土地係
    - 家屋係
  - 納税課
    - 管理係
    - 納税係
- 若葉区
  - 課税課
    - 市民税係
    - 土地係
    - 家屋係
  - 納税課
    - 管理係
    - 納税係
- 緑区
  - 課税課
    - 市民税係
    - 土地係
    - 家屋係
  - 納税課
    - 管理係
    - 納税係
- 美浜区
  - 課税課
    - 市民税係
    - 土地係
    - 家屋係
  - 納税課
    - 管理係
    - 納税係

(28) Ｈ２２．　４．　１

- 財政局
  - 税務部
    - 税制課
      - 税制係
      - 経理係
      - 特別徴収係
      - 税務システム係
    - 課税管理課
      - 課税法務班
      - 企画指導班
    - 納税管理課
      - 管理係
      - 徴収企画係
      - 収納係
      - 高額滞納整理室
  - 中央区
    - 課税課
      - 市民税係
      - 土地係
      - 家屋係
    - 納税課
      - 管理係
      - 納税係
  - 花見川区
    - 課税課
      - 市民税係
      - 土地係
      - 家屋係
    - 納税課
      - 管理係
      - 納税係
  - 稲毛区
    - 課税課
      - 市民税係
      - 土地係
      - 家屋係
    - 納税課
      - 管理係
      - 納税係
  - 若葉区
    - 課税課
      - 市民税係
      - 土地係
      - 家屋係
    - 納税課
      - 管理係
      - 納税係
  - 緑区
    - 課税課
      - 市民税係
      - 土地係
      - 家屋係
    - 納税課
      - 管理係
      - 納税係
  - 美浜区
    - 課税課
      - 市民税係
      - 土地係
      - 家屋係
    - 納税課
      - 管理係
      - 納税係

(29) Ｈ２２．１０．１２

- 財政局
  - 税務部
    - 税制課
      - 税制係
      - 経理係
      - 税務システム係
    - 課税管理課
      - 課税法務班
      - 企画指導班
    - 納税管理課
      - 管理係
      - 徴収企画係
      - 収納係
  - 東部市税事務所
    - 市民税課
      - 総務班
      - 管理班
      - 個人市民税班
    - 資産税課
      - 土地班
      - 家屋班
    - 法人課
      - 法人班
      - 償却資産班
    - 納税課
      - 初動班
      - 整理班
    - 機動課
      - 機動班
    - 中央市税出張所
    - 緑市税出張所
  - 西部市税事務所
    - 市民税課
      - 総務班
      - 管理班
      - 個人市民税班
      - 特別徴収班
    - 資産税課
      - 土地班
      - 家屋班
    - 納税課
      - 初動班
      - 整理班
      - 特徴整理班
    - 機動課
      - 機動班
      - 特定料金対策班
    - 花見川市税出張所
    - 稲毛市税出張所

2　税務機構の変遷（続き）

(30) Ｈ２３．　４．　１

- 財政局―税務部
  - 税制課
    - 税制係
    - 経理係
    - 税務システム係
  - 課税管理課
    - 課税法務班
    - 企画指導班
  - 納税管理課
    - 徴収企画係
    - 収納係
  - 東部市税事務所
    - 市民税課
      - 総務班
      - 管理班
      - 個人市民税班
    - 資産税課
      - 土地班
      - 家屋班
    - 法人課
      - 法人班
      - 償却資産班
    - 納税課
      - 初動班
      - 整理班
    - 機動課
      - 機動班
    - 中央市税出張所
    - 緑市税出張所
  - 西部市税事務所
    - 市民税課
      - 総務班
      - 管理班
      - 個人市民税班
      - 特別徴収班
    - 資産税課
      - 土地班
      - 家屋班
    - 納税課
      - 初動班
      - 整理班
      - 特徴整理班
    - 機動課
      - 機動班
      - 特定料金対策班
    - 花見川市税出張所
    - 稲毛市税出張所

(31) Ｈ２４．　４．　１

- 財政局―税務部
  - 税制課
    - 税制係
    - 経理係
    - 税務システム係
  - 課税管理課
    - 課税法務班
    - 企画指導班
  - 納税管理課
    - 徴収企画係
    - 収納係
  - 東部市税事務所
    - 市民税課
      - 総務班
      - 管理班
      - 個人市民税班
    - 資産税課
      - 土地班
      - 家屋班
    - 法人課
      - 法人班
      - 償却資産班
    - 納税課
      - 初動班
      - 整理班
    - 機動課
      - 機動班
    - 中央市税出張所
    - 緑市税出張所
  - 西部市税事務所
    - 市民税課
      - 総務班
      - 管理班
      - 個人市民税班
    - 資産税課
      - 土地班
      - 家屋班
    - 納税課
      - 初動班
      - 整理班
    - 機動課
      - 機動班
      - 特定料金対策班
    - 花見川市税出張所
    - 稲毛市税出張所

(32) Ｈ２５．　４．　１

- 財政局
  - 税務部
    - 税制課
      - 税制係
      - 経理係
      - 税務システム係
    - 課税管理課
      - 課税法務班
      - 企画指導班
    - 納税管理課
      - 徴収企画係
      - 収納係
    - 東部市税事務所
      - 市民税課
        - 総務班
        - 管理班
        - 個人市民税班
      - 資産税課
        - 土地班
        - 家屋班
      - 法人課
        - 法人班
        - 償却資産班
      - 納税課
        - 初動班
        - 整理班
      - 機動課
        - 機動班
      - 中央市税出張所
      - 緑市税出張所
    - 西部市税事務所
      - 市民税課
        - 総務班
        - 管理班
        - 個人市民税班
      - 資産税課
        - 土地班
        - 家屋班
      - 納税課
        - 初動班
        - 整理班
      - 機動課
        - 機動班
      - 花見川市税出張所
      - 稲毛市税出張所

(33) Ｈ２６．　４．　１

- 財政局
  - 税務部
    - 税制課
      - 税制班
      - 経理班
      - 税務システム班
    - 課税管理課
      - 課税法務班
      - 企画指導班
    - 納税管理課
      - 徴収企画班
      - 収納班
    - 東部市税事務所
      - 市民税課
        - 総務班
        - 管理班
        - 個人市民税班
      - 資産税課
        - 土地班
        - 家屋班
      - 法人課
        - 法人班
        - 償却資産班
      - 納税第一課
        - 初動班
        - 整理班
        - 機動班
      - 納税第二課
        - 初動班
        - 整理班
        - 機動班
      - 中央市税出張所
      - 緑市税出張所
    - 西部市税事務所
      - 市民税課
        - 総務班
        - 管理班
        - 個人市民税班
      - 資産税課
        - 土地班
        - 家屋班
      - 納税第一課
        - 初動班
        - 整理班
        - 機動班
      - 納税第二課
        - 初動班
        - 整理班
        - 機動班
      - 花見川市税出張所
      - 稲毛市税出張所

2　税務機構の変遷（続き）

(34) Ｈ２７．　４．　１

- 財政局 ― 税務部
  - 税制課
    - 税制班
    - 経理班
    - 税務システム班
  - 課税管理課
    - 課税法務班
    - 市民税班
    - 資産税班
  - 納税管理課
    - 徴収管理班
    - 徴収指導班
    - 収納班
  - 債権管理課
    - 徴収第一班
    - 徴収第二班
    - 徴収第三班
  - 東部市税事務所
    - 市民税課
      - 総務班
      - 管理班
      - 個人市民税班
    - 資産税課
      - 土地班
      - 家屋班
    - 法人課
      - 法人班
      - 償却資産班
    - 納税第一課
      - 初動班
      - 整理班
      - 機動班
    - 納税第二課
      - 初動班
      - 整理班
      - 機動班
    - 中央市税出張所
    - 緑市税出張所
  - 西部市税事務所
    - 市民税課
      - 総務班
      - 管理班
      - 個人市民税班
    - 資産税課
      - 土地班
      - 家屋班
    - 納税第一課
      - 初動班
      - 整理班
      - 機動班
    - 納税第二課
      - 初動班
      - 整理班
      - 機動班
    - 花見川市税出張所
    - 稲毛市税出張所

(35) Ｈ２８．　４．　１

- 財政局 ― 税務部
  - 税制課
    - 税制班
    - 経理班
  - 課税管理課
    - 課税法務班
    - 市民税班
    - 資産税班
  - 納税管理課
    - 徴収管理班
    - 徴収指導班
    - 収納班
  - 債権管理課
    - 徴収第一班
    - 徴収第二班
    - 徴収第三班
    - 徴収第四班
  - 東部市税事務所
    - 市民税課
      - 管理班
      - 個人市民税班
    - 資産税課
      - 土地班
      - 家屋班
    - 法人課
      - 法人班
      - 償却資産班
    - 納税第一課
      - 初動班
      - 整理班
      - 機動班
    - 納税第二課
      - 初動班
      - 整理班
      - 機動班
    - 中央市税出張所
    - 緑市税出張所
  - 西部市税事務所
    - 市民税課
      - 管理班
      - 個人市民税班
      - 特別徴収推進班
    - 資産税課
      - 土地班
      - 家屋班
    - 納税第一課
      - 初動班
      - 整理班
      - 機動班
    - 納税第二課
      - 初動班
      - 整理班
      - 機動班
    - 花見川市税出張所
    - 稲毛市税出張所

(36) Ｈ３０．　４．　１

- 財政局
  - 税務部
    - 税制課
      - 税制班
      - 経理班
      - 調査班
    - 課税管理課
      - 課税法務班
      - 市民税班
      - 資産税班
    - 納税管理課
      - 徴収管理班
      - 徴収指導班
      - 収納班
    - 債権管理課
      - 徴収第一班
      - 徴収第二班
      - 徴収第三班
    - 東部市税事務所
      - 市民税課
        - 管理班
        - 個人市民税班
      - 資産税課
        - 土地班
        - 家屋班
      - 法人課
        - 法人班
        - 償却資産班
      - 納税第一課
        - 初動班
        - 整理班
        - 機動班
      - 納税第二課
        - 初動班
        - 整理班
        - 機動班
      - 中央市税出張所
      - 緑市税出張所
    - 西部市税事務所
      - 市民税課
        - 管理班
        - 個人市民税班
        - 特別徴収推進班
      - 資産税課
        - 土地班
        - 家屋班
      - 納税第一課
        - 初動班
        - 整理班
        - 機動班
      - 納税第二課
        - 初動班
        - 整理班
        - 機動班
      - 花見川市税出張所
      - 稲毛市税出張所

(37) Ｈ３１．　４．　１

- 財政局
  - 税務部
    - 税制課
      - 税制班
      - 経理班
      - 調査班
    - 課税管理課
      - 課税法務班
      - 市民税班
      - 資産税班
    - 納税管理課
      - 徴収管理班
      - 徴収指導班
      - 収納班
    - 債権管理課
      - 徴収第一班
      - 徴収第二班
    - 東部市税事務所
      - 市民税課
        - 管理班
        - 個人市民税班
      - 資産税課
        - 土地班
        - 家屋班
      - 法人課
        - 法人班
        - 償却資産班
      - 納税第一課
        - 初動班
        - 整理班
        - 機動班
      - 納税第二課
        - 初動班
        - 整理班
        - 機動班
      - 中央市税出張所
      - 緑市税出張所
    - 西部市税事務所
      - 市民税課
        - 管理班
        - 個人市民税班
        - 特別徴収班
      - 資産税課
        - 土地班
        - 家屋班
      - 納税第一課
        - 初動班
        - 整理班
      - 納税第二課
        - 初動班
        - 整理班
        - 機動班
      - 花見川市税出張所
      - 稲毛市税出張所

2　税務機構の変遷（続き）

(38) R02.　4.　1

- 財政局 ― 税務部
  - 税制課
    - 税制班
    - 経理班
    - 調査班
  - 課税管理課
    - 課税法務班
    - 市民税班
    - 資産税班
  - 納税管理課
    - 総務班
    - 指導班
    - 収納班
    - 管理班
  - 東部市税事務所
    - 市民税課
      - 管理班
      - 個人市民税班
    - 資産税課
      - 土地班
      - 家屋班
    - 法人課
      - 法人班
      - 償却資産班
    - 納税第一課
      - 徴収第一班
      - 徴収第二班
      - 徴収第三班
    - 納税第二課
      - 徴収第一班
      - 徴収第二班
      - 徴収第三班
    - 中央市税出張所
    - 緑市税出張所
  - 西部市税事務所
    - 市民税課
      - 管理班
      - 個人市民税班
      - 特別徴収班
    - 資産税課
      - 土地班
      - 家屋班
    - 納税第一課
      - 徴収第一班
      - 徴収第二班
      - 徴収第三班
    - 納税第二課
      - 徴収第一班
      - 徴収第二班
      - 徴収第三班
    - 花見川市税出張所
    - 稲毛市税出張所

３　税務事務分掌

【令和２年４月１日現在】

財　政　局――税　務　部――税　制　課┬税　　制　　班
　　├経　　理　　班
　　└調　　査　　班

（事務分掌）

1　課の庶務に関すること。

2　税務行政の総合調整に関すること。

3　税に関する諸制度の調査及び研究に関すること。

4　税務関係の条例及び規則等の立案に関すること。

5　市税（個人の県民税を含む。以下同じ。）の収入の見積り及びその決算に関する調べに関すること。

6　地方譲与税・県税交付金及び地方特例交付金に関すること。

7　税務オンラインシステムの企画及び調整に関すること。

8　市税の申告手続き等の電子化に関すること。

9　徴税吏員等の証票に関すること。

10　税務職員の研修の総合計画に関すること。

11　市税の広報に関すること。

12　租税教育に関すること。

13　固定資産評価審査委員会に関すること。

14　土地及び家屋に係る固定資産税及び都市計画税の調査及び賦課に関すること（東部市税事務所及び西部市税事務所の所管に属するものを除く。）。

15　市税の徴収及び滞納処分に関すること（東部市税事務所及び西部市税事務所の所管に属するものを除く。）。

16　納税貯蓄組合の育成並びに連絡及び調整の総括に関すること。

17　部内の所掌事務に係る連絡及び調整に関すること。

18　部内他の課の主管に属しない事項に関すること。

財　政　局――税　務　部――課税管理課┬課税法務班
　　├市　民　税　班
　　└資　産　税　班

（事務分掌）

1　課の庶務に関すること。

2　現年度の市税の調定に関すること。

3　市税の賦課に係る企画、指導及び調整に関すること。

4　市税の賦課に係る訴訟に関すること。

5　市税の賦課に係る事務監査に関すること。

6　国有資産等所在市町村交付金の調査に関すること。

7　県民税取扱事務及び県税徴収事務費収入に関すること。

8　固定資産評価事務の企画、指導及び調整に関すること。

9　賦課に係る税務オンラインシステムの維持管理及び運用に関すること。

10　市税の諸証明に係る指導及び調整に関すること。

11　賦課に係る税務職員の研修に関すること。

12　税務事務センターに関すること。

財　政　局――税　務　部――納税管理課┬総　務　班
　　├指　導　班
　　├収　納　班
　　└管　理　班

（事務分掌）

1　課の庶務に関すること。

2　市税並びに国民健康保険料、介護保険料、後期高齢者医療保険料、保育料及び下水道使用料（以下「国民健康保険料等」という。）の滞納処分（国民健康保険料等にあっては、他の課の所管に属するものを除く。）に係る企画、指導及び調整に関すること。

3　市税及び国民健康保険料等に係る徴収金（延滞金、不申告加算金、過少申告加算金及び重加算金並びに国民健康保険料等にあっては、他の課の所管に属するものを除く。）に関すること。

4　滞納繰越の市税の調定に関すること。

5　市税及びその延滞金の収納に関すること。

6　市税の納付方法に係る企画、指導及び調整に関すること。

7　市税及びその延滞金の過誤納金の充当の決定並びに還付の決定及び支払いに関すること。

8　差押物件の公売に関すること。

9　市税の徴収に係る訴訟に関すること。

10　市税及び国民健康保険料等の徴収（国民健康保険料等にあっては、他の課の所管に属するものを除く。）に係る事務監査に関すること。

11　徴収に係る職員の研修に関すること。

12　収納に係る税務オンラインシステムの維持管理及び運用に関すること。

13　滞納管理システムの維持管理及び運用に関すること。

14　納付推進センターに関すること。

15　債権管理の総合調整及び指導に関すること

16　市長が特に認めた者の債権の徴収に関すること。

3　税務事務分掌（続き）

財　政　局――税　務　部……東部・西部市税事務所――市民税課
- 管　理　班
- 個人市民税班
- 特別徴収班（西部市税事務所のみ）

（事務分掌）

1　課の庶務に関すること。

2　所の予算及び経理に関すること。

3　市税に係る諸証明及び閲覧に関すること。

4　市税の口座振替に関すること。

5　納税貯蓄組合の設立等に関すること。

6　税理士の登録申請に関すること。

7　軽自動車税の調査及び賦課に関すること。

8　個人の市民税（個人の県民税を含む。以下同じ。）の調査及び賦課並びに分離課税に係る所得割の不申告加算金、過少申告加算金及び重加算金（以下「不申告加算金等」という。）に関すること（特別徴収に係る個人の市民税及び不申告加算金等については、西部市税事務所に限る。）。

9　特別徴収に係る個人の市民税の督促に関すること（西部市税事務所に限る。）。

10　所の市税出張所の連絡及び調整に関すること。

11　所内の所掌事務に係る連絡及び調整に関すること。

12　所内他の課の主管に属しない事項に関すること。

13　市の収入金の収納に関すること（納付書によるものに限る。）。

財　政　局――税　務　部……東部・西部市税事務所――資産税課┬土　地　班
└家　屋　班

（事務分掌）

1　課の庶務に関すること。

2　土地及び家屋に係る固定資産税及び都市計画税の調査及び賦課に関すること。

3　特別土地保有税の調査及び賦課並びに不申告加算金等に関すること。

財　政　局――税　務　部……東　部市税事務所――法　人　課┬法　人　班
└償却資産班

（事務分掌）

1　課の庶務に関すること。

2　法人の市民税及び償却資産の固定資産税の調査及び賦課に関すること。

3　市たばこ税、鉱産税、入湯税及び事業所税の調査及び賦課並びに不申告加算金等に関すること。

3　税務事務分掌（続き）

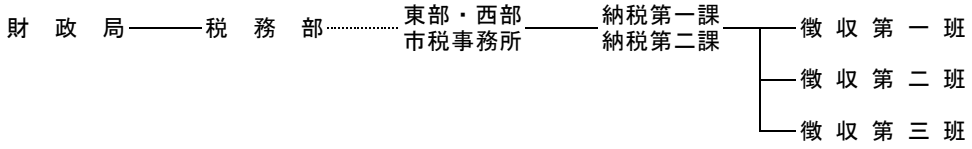

（事務分掌）

1　課の庶務に関すること。

2　市税並びに国民健康保険料、介護保険料、後期高齢者医療保険料、保育料、下水道使用料（以下「国民健康保険料等」という。）の徴収及び滞納処分に関すること（国民健康保険料等にあたっては、他の課の所管に属するものを除く。）。

3　市税の督促に関すること(市民税課の所管に属するものを除く。法人の市民税、償却資産の固定資産税、市たばこ税、鉱産税、入湯税、特別土地保有税及び事業所税については、東部市税事務所納税第一課に限る。)。

4　市の収入金の収納に関すること（納付書によるものに限る。）。

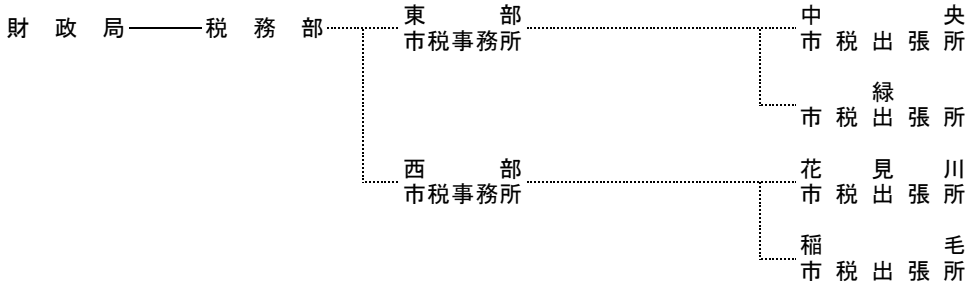

（事務分掌）

1　所の庶務に関すること。

2　市税に係る諸証明及び閲覧に関すること。

3　原動機付自転車及び小型特殊自動車の登録、変更及び廃車申告の受付並びに標識の交付に関すること。

4　市の収入金の収納に関すること（納付書によるものに限る。）。

4　徴税費累年比較

区分		年度	平成27年度	平成28年度
税収入額		市税（A）	175,534,608	176,693,058
		個人の県民税	43,176,373	44,041,666
		合計（B）	218,710,981	220,734,724
徴税費	人件費	基本給	1,262,159	1,253,581
		諸手当	665,719	655,504
		(1) 超過勤務手当	113,938	107,943
		(2) 税務特別手当	5	1
		(3) その他の手当	551,776	547,560
		共済組合負担金等	357,689	372,658
		報酬	0	0
		その他	4,207	3,664
		小計（C）	2,289,774	2,285,407
	需用費	旅費	2,464	2,327
		賃金	42,927	42,085
		その他	946,211	964,770
		小計	991,602	1,009,182
	報奨金等	納税貯蓄組合補助金	0	0
		納期前納付報奨金	0	0
		納税奨励金	0	0
		その他	21,338	25,170
		小計	21,338	25,170
	その他		0	0
	合計（D）		3,302,714	3,319,759
県民税徴収取扱費（E）			1,394,142	1,413,438
（D）－（E）（F）			1,908,572	1,906,321
税収入額に対する徴税費の割合	（D）／（B）		1.5	1.5
	（F）／（A）		1.1	1.1
徴税職員数（G）			335	332
職員1人当たりの人件費（C）／（G）			6,835	6,884

単位：千円、%、人

平成29年度	平成30年度	令和元年度	令和2年度
177,690,121	197,202,349	202,584,133	200,600,000
44,708,172	25,964,709	23,013,540	23,516,855
222,398,293	223,167,058	225,597,673	224,116,855
1,263,414	1,298,521	1,264,832	1,317,927
660,802	653,882	938,425	969,963
81,440	58,812	76,766	80,994
0	1	0	10
579,362	595,069	861,659	888,959
388,069	401,076	389,686	396,528
0	0	0	0
3,370	4,535	4,002	4,082
2,315,655	2,358,014	2,596,945	2,688,500
2,487	2,030	1,974	3,517
41,738	43,522	45,573	0
947,500	902,065	810,872	1,052,787
991,725	947,617	858,419	1,056,304
0	0	0	0
0	0	0	0
0	0	0	0
25,116	25,618	28,620	36,030
25,116	25,618	28,620	36,030
0	0	0	0
3,332,496	3,331,249	3,483,984	3,780,834
1,525,564	1,545,011	1,549,277	1,530,210
1,806,932	1,786,238	1,934,707	2,250,624
1.5	1.5	1.5	1.7
1.0	0.9	1.0	1.1
333	331	323	320
6,954	7,124	8,040	8,402

（注）　課税状況調による。（令和2年度は見込）

第８　税 外 歳 入

1　税外歳入予算額・決算額の推移

	平成27年度		平成28年度	
	予算額	決算額	予算額	決算額
地方譲与税	2,475,001	2,668,285	2,603,001	2,614,244
自動車重量譲与税	1,167,000	1,272,607	1,306,000	1,281,942
地方道路譲与税	1	0	1	0
国県道分	0	0	0	0
市道分	1	0	1	0
地方揮発油譲与税	968,000	1,034,337	925,000	982,532
国県道分	447,000	479,124	428,000	453,579
市道分	521,000	555,213	497,000	528,953
森林環境譲与税	－	－	－	－
特別とん譲与税	309,000	332,167	346,000	322,719
石油ガス譲与税	31,000	29,174	26,000	27,051
利子割交付金	290,000	260,510	287,000	148,465
配当割交付金	1,021,000	953,733	992,000	651,155
株式等譲渡所得割交付金	375,000	1,000,865	953,000	481,086
分離課税所得割交付金	－	－	－	－
県民税所得割臨時交付金	－	－	－	－
地方消費税交付金	16,468,000	17,607,064	16,898,000	15,979,684
現行分（地方消費税率1.0%分）	10,062,000	10,750,753	10,325,000	9,779,587
税率引上げ分（地方消費税率0.7%分）	6,406,000	6,856,311	6,573,000	6,200,097
ゴルフ場利用税交付金	135,000	144,706	140,000	153,990
特別地方消費税交付金	1	0	1	0
中央県税事務所分	1	0	1	0
千葉西県税事務所分	0	0	0	0
自動車取得税交付金	638,000	673,429	562,000	669,048
国県道分	170,000	186,254	152,000	183,725
市道分	468,000	487,175	410,000	485,323
環境性能割交付金	－	－	－	－
軽油引取税交付金	5,084,000	4,978,063	5,017,000	4,851,520
国有提供施設等所在市町村助成交付金	28,000	27,135	28,000	26,934
地方特例交付金	519,000	579,872	585,000	593,066
地方特例交付金	519,000	579,872	585,000	593,066
徴税手数料	76,994	74,820	76,994	74,506
徴税費委託金	1,468,939	1,528,303	1,478,440	1,551,768
諸収入	659,036	1,090,240	865,588	985,005
市税延滞金収入	650,000	1,087,310	850,000	980,391
市税加算金収入	1	0	1	0
市税還付金預金利子	0	0	0	0
滞納処分費	6,507	2,011	3,790	2,741
弁償金	0	0	0	0
雑入	2,528	919	11,797	1,873
合計	**29,237,971**	**31,587,025**	**30,486,024**	**28,780,471**

単位：千円

平成29年度		平成30年度		令和元年度	
予算額	決算額	予算額	決算額	予算額	決算額
2,635,001	2,623,023	2,657,001	2,657,463	2,635,001	2,618,133
1,226,000	1,293,943	1,359,000	1,312,824	1,283,000	1,360,134
1	0	1	0	1	0
0	0	0	0	0	0
1	0	1	0	1	0
1,053,000	977,158	951,000	983,249	934,000	871,528
485,000	449,257	437,000	450,307	430,000	399,236
568,000	527,901	514,000	532,942	504,000	472,292
—	—	—	—	39,000	40,656
332,000	325,855	323,000	337,334	357,000	324,705
24,000	26,067	24,000	24,056	22,000	21,110
150,000	233,039	239,000	229,619	240,000	122,682
1,045,000	896,478	1,063,000	753,872	933,000	854,406
1,044,000	1,048,918	1,066,000	694,829	1,048,000	562,437
212,000	158,720	156,000	720,597	163,000	205,772
20,804,000	22,390,098	2,738,000	1,071,204	0	0
16,353,000	16,870,383	17,345,000	18,509,888	18,348,000	18,002,595
9,985,000	10,310,899	10,605,000	11,311,630	11,216,452	11,001,446
6,368,000	6,559,484	6,740,000	7,198,258	7,131,548	7,001,149
151,000	161,826	159,000	163,878	159,000	155,564
0	0	0	0	0	0
0	0	0	0	0	0
0	0	0	0	0	0
661,000	1,001,119	848,000	917,081	388,000	530,650
178,000	273,225	233,000	249,460	106,000	144,082
483,000	727,894	615,000	667,621	282,000	386,568
—	—	—	—	86,000	186,126
4,972,000	5,219,826	5,136,000	5,261,812	5,251,000	5,148,469
27,000	26,435	26,000	25,880	27,000	25,828
659,000	809,772	937,000	936,891	2,719,059	2,541,860
659,000	809,772	937,000	936,891	2,719,059	2,541,860
76,994	75,446	74,522	66,926	75,458	58,476
1,492,246	1,525,564	1,454,715	1,545,011	1,501,262	1,549,277
1,117,877	831,842	717,823	530,700	417,243	370,052
1,100,000	827,783	700,000	523,804	400,000	364,958
1	0	1	0	1	5
0	0	0	0	0	0
3,795	2,203	5,415	2,343	5,428	1,026
0	0	0	0	0	0
14,081	1,856	12,407	4,553	11,814	4,063
51,400,118	**53,872,489**	**34,617,061**	**34,085,651**	**33,991,023**	**32,932,327**

2　地方譲与税・県税交付金の概要

(1)地方譲与税の概要

譲与税目	譲与団体	課税標準・税率	譲与総額・譲与基準	譲与時期・使途
自動車重量譲与税	市町村	自動車検査証を受ける車・車両番号の指定を受ける自動車 例)自家用自動車(3年) 12,300円/自重0.5トン ※軽減なしの場合	自動車重量税収入額の407/1000 (H21まで、1/3)	6月(2～ 4月収入分) 11月(5～ 9月収入分) 3月(10～ 1月収入分)
			1/2　市町村道の延長 1/2　市町村道の面積	条件・制限なし (H20まで道路費用)
地方揮発油譲与税 (旧地方道路譲与税)	都道府県 市町村	製造場からの移出又は保税地域からの引取数量 揮発油に係る税　53,800円/kl 揮発油税　48,600円/kl 地方揮発油税　5,200円/kl	地方揮発油税収入額の全額	6月(3～ 5月収入分) 11月(6～10月収入分) 3月(11～ 2月収入分)
			都道府県・指定都市(58/100) 1/2　一般国道・高速自動車国道・都道府県道の延長 1/2　一般国道・高速自動車国道・都道府県道の面積 市町村(42/100) 1/2　市町村道の延長 1/2　市町村道の面積	条件・制限なし (H20まで道路費用)
森林環境譲与税	都道府県 市町村	国内に住居を有する個人 年額　1,000円 / 人 (令和6年度から課税開始)	森林環境税収入額の9/10 (経過措置) R01　8/10 R02～ 17/20 R04～ 22/25 R06～ 9/10	9月(3～ 8月収入分) 3月(9～ 2月収入分)
			5/10　私有林人工林面積 2/10　林業就業者数 3/10　人口	森林整備及びその促進に関する費用
特別とん譲与税	開港所在市町村	開港へ入港する外国貿易船の総トン数 入港ごと　20円/トン 1年分一時納付　60円/トン	特別とん税収入額の全額	9月(3～ 8月収入分) 3月(9～ 2月収入分)
			開港への入港に係る特別とん税の収入額に相当する額	条件・制限なし
石油ガス譲与税	都道府県 指定都市	石油ガス充填場からの移出又は保税地域からの引取数量 17.50円/kg	石油ガス税収入額の1/2	6月(3～ 5月収入分) 11月(6～10月収入分) 3月(11～ 2月収入分)
			1/2　一般国道・高速自動車国道・都道府県道の延長 1/2　一般国道・高速自動車国道・都道府県道の面積	条件・制限なし (H20まで道路費用)

(2)県税交付金の概要

交付税目	交付団体	課税標準・税率	交付総額・交付基準	交付時期・使途
利子割交付金	市町村	支払を受けるべき利子等の額の5%	千葉県に納められた県民税利子割のうち、個人に係る部分の59.4%	8月(3～ 7月収入分) 12月(8～11月収入分) 3月(12～ 2月収入分)
			千葉市に係る個人県民税の千葉県全体の収入額に占める割合(最近3年度分の平均)を乗じて得た額	条件・制限なし
配当割交付金	市町村	支払を受けるべき配当等の額の5% (平成21年1月1日から平成25年12月31日までの間に支払を受けるものについては、3%)	千葉県に納められた県民税配当割のうち、59.4%	8月(3～ 7月収入分) 12月(8～11月収入分) 3月(12～ 2月収入分)
			千葉市に係る個人県民税の千葉県全体の収入額に占める割合(最近3年度分の平均)を乗じて得た額	条件・制限なし
株式等譲渡所得割交付金	市町村	支払を受けるべき株式等譲渡益の額の5% (平成21年1月1日から平成25年12月31日までの間に支払を受けるものについては、3%)	千葉県に納められた県民税株式等譲渡所得割のうち、59.4%	3月(3～ 2月収入分)
			千葉市に係る個人県民税の千葉県全体の収入額に占める割合(最近3年度分の平均)を乗じて得た額	条件・制限なし
分離課税所得割交付金	指定都市	県費負担教職員制度の見直しに伴う税源移譲。特別納税義務者の事務負担を踏まえ、当分の間、税率変更をせず、交付金で交付	県に千葉市から払い込まれた分離課税に係る所得割２％相当分	3月(3～ 2月収入分)
県民税所得割臨時交付金	指定都市	県費負担教職員制度の見直しに伴う税源移譲の経過措置として交付金で交付	県民税所得割の税率２％相当額に前年度の千葉市に係る県民税所得割（現年度分）の徴収率を乗じた額 （退職所得の分離課税に係る所得割を除く）	8月 12月 3月
地方消費税交付金	市町村	消費税率10%のうち2.2% （軽減税率　8%のうち1.76%） ※平成26年3月31日まで 消費税率5%のうち1% 平成26年4月1日から令和元年9月30日まで 消費税率8%のうち1.7%	千葉県に納められた地方消費税の2分の1	6月(2～ 4月収入分) 9月(5～ 7月収入分) 12月(8～10月収入分) 3月(11～ 1月収入分)
			【現行分】人口及び従業者数であん分して得た額 【引上げ分】人口であん分して得た額	条件・制限なし

(2)県税交付金の概要（続き）

交付税目	交付団体	課税標準・税率	交付総額・交付基準	交付時期・使途
ゴルフ場利用税 交付金	ゴルフ場所在 市町村	標準税率　1人1日につき　800円 制限税率　1人1日につき1,200円	千葉県に納められたゴルフ場利用税の10分の7	8月(3～ 7月収入分) 12月(8～11月収入分) 3月(12～ 2月収入分)
			ゴルフ場利用税を納入したゴルフ場が所在する市町村に交付	条件・制限なし
自動車取得税 交付金	市町村	○軽自動車 取得価額×2% ○その他の自動車 自家用:取得価額×3% 営業用:取得価額×2%	自動車取得税収入額の95/100	8月(4～ 7月収入分) 12月(8～11月収入分) 3月(12～ 3月収入分) ※　3月収入分は見込額で翌年度清算
			指定都市(3/10) 1/2　一般国道・高速自動車国道・都道府県道の延長 1/2　一般国道・高速自動車国道・都道府県道の面積 市町村(7/10) 1/2　市町村道の延長 1/2　市町村道の面積	条件・制限なし (H20まで道路費用)
環境性能割交付金	市町村	○自家用自動車 取得価格×燃費基準値達成度等に応じて、非課税～3% ○営業用自動車 取得価格×燃費基準値達成度等に応じて、非課税～2%	自動車税環境性能割収入額の95/100	8月(4～ 7月収入分) 12月(8～11月収入分) 3月(12～ 3月収入分) ※　3月収入分は見込額で翌年度清算
			指定都市(35/100) 1/2　一般国道・高速自動車国道・都道府県道の延長 1/2　一般国道・高速自動車国道・都道府県道の面積 市町村(47/100)※ 1/2　市町村道の延長 1/2　市町村道の面積 ※R1～R3年度まで：47/100 R4年度以降：43/100	条件・制限なし
軽油引取税交付金	指定都市	軽油1キロリットルにつき32,100円	千葉県に納められた軽油引取税の90%相当額	8月(3～ 7月収入分) 12月(8～11月収入分) 3月(12～ 2月収入分)
			千葉県内の一般国道・高速自動車国道・都道府県道に占める千葉市内の一般国道・高速自動車国道・都道府県道の面積の割合を乗じて得た額	条件・制限なし (H20まで道路費用)

第９　参 考 資 料

1　政令市の決算状況等

単位：千円、％

都市 / 税目	千葉市			札幌市		
	調定額	収入額	徴収率	調定額	収入額	徴収率
市民税	110,653,444	107,916,824	97.5	175,265,598	172,625,839	98.5
個人	93,386,796	90,717,814	97.1	143,368,198	140,988,636	98.3
法人	17,266,648	17,199,010	99.6	31,897,400	31,637,203	99.2
固定資産税	70,041,493	68,909,993	98.4	115,995,714	115,301,440	99.4
土地	22,446,686	21,999,537	98.0	32,028,095	31,827,078	99.4
家屋	33,237,490	32,587,149	98.0	72,362,845	71,905,200	99.4
償却資産	13,480,154	13,446,144	99.7	11,231,175	11,195,563	99.7
交付金	877,163	877,163	100.0	373,599	373,599	100.0
軽自動車税	1,311,085	1,186,374	90.5	2,394,132	2,332,407	97.4
市たばこ税	6,446,802	6,446,838	100.0	14,771,188	14,770,937	100.0
鉱産税	287	287	100.0	0	0	0.0
特別土地保有税	0	0	0.0	0	0	0.0
法定外普通税	0	0	0.0	0	0	0.0
入湯税	1,065	1,065	100.0	409,454	387,697	94.7
事業所税	5,384,660	5,372,722	99.8	8,870,799	8,821,399	99.4
都市計画税	13,003,260	12,750,030	98.1	24,864,288	24,707,416	99.4
法定外目的税	0	0	0.0	0		0.0
旧法による税	0	0	0.0	0	0	0.0
合計	206,842,096	202,584,133	97.9	342,571,173	338,947,135	98.9
H31.1.1 現在人口	977,752 人			1,966,735 人		
一人当りの負担額	207 千円			172 千円		
H31.1.1 現在世帯数	435,412 世帯			954,146 世帯		
一世帯当りの負担額	465 千円			355 千円		
R2.3.31 現在税務職員数	323 人			640 人		
総務関係	20 人			77 人		
課税関係	171 人			387 人		
徴収関係	132 人			176 人		

単位：千円、％

都市 / 税目	仙台市			さいたま市		
	調定額	収入額	徴収率	調定額	収入額	徴収率
市民税	118,706,272	116,319,918	98.0	158,592,760	155,052,029	97.8
個人	92,987,663	90,727,933	97.6	136,319,705	132,819,624	97.4
法人	25,718,609	25,591,985	99.5	22,273,055	22,232,405	99.8
固定資産税	75,843,764	75,205,148	99.2	87,729,067	86,679,515	98.8
土地	26,543,781	26,292,780	99.1	39,865,810	39,337,756	98.7
家屋	36,665,898	36,316,139	99.0	37,300,895	36,806,815	98.7
償却資産	12,245,197	12,207,341	99.7	9,849,094	9,821,676	99.7
交付金	388,888	388,888	100.0	713,268	713,268	100.0
軽自動車税	1,738,009	1,643,642	94.6	1,466,235	1,394,571	95.1
市たばこ税	7,685,185	7,685,151	100.0	7,494,606	7,494,606	100.0
鉱産税	2,385	2,385	100.0	0	0	0.0
特別土地保有税	22,311	5,651	25.3	0	0	0.0
法定外普通税	0	0	0.0	0	0	0.0
入湯税	197,231	195,010	98.9	4,036	4,036	100.0
事業所税	5,686,881	5,660,701	99.5	4,817,768	4,809,015	99.8
都市計画税	15,224,282	15,079,676	99.1	18,827,860	18,577,765	98.7
法定外目的税	0	0	0.0	0	0	0.0
旧法による税	0	0	0.0	0	0	0.0
合計	225,106,320	221,797,282	98.5	278,932,332	274,011,537	98.2
H31.1.1 現在人口	1,089,131 人			1,297,835 人		
一人当りの負担額	204 千円			211 千円		
H31.1.1 現在世帯数	514,924 世帯			590,645 世帯		
一世帯当りの負担額	431 千円			464 千円		
R2.3.31 現在税務職員数	361 人			391 人		
総務関係	93 人			134 人		
課税関係	192 人			158 人		
徴収関係	76 人			99 人		

1　政令市の決算状況等（続き）

単位：千円、％

都市 / 税目	川崎市			横浜市		
	調定額	収入額	徴収率	調定額	収入額	徴収率
市民税	193,247,845	191,111,288	98.9	473,199,261	467,960,654	98.9
個人	174,833,877	172,752,111	98.8	414,291,162	409,323,188	98.8
法人	18,413,968	18,359,177	99.7	58,908,099	58,637,466	99.5
固定資産税	126,148,553	125,651,726	99.6	277,848,291	276,338,757	99.5
土地	51,245,391	51,002,593	99.5	114,366,416	113,663,163	99.4
家屋	52,042,387	51,796,830	99.5	123,908,401	123,146,261	99.4
償却資産	22,533,275	22,524,803	100.0	38,609,461	38,565,320	99.9
交付金	327,500	327,500	100.0	964,013	964,013	100.0
軽自動車税	875,689	852,526	97.4	3,027,155	2,942,245	97.2
市たばこ税	8,873,502	8,873,502	100.0	21,150,577	21,150,514	100.0
鉱産税	0	0	0.0	0	0	0.0
特別土地保有税	0	0	0.0	0	0	0.0
法定外普通税	0	0	0.0	0	0	0.0
入湯税	7,306	7,306	100.0	80,364	80,364	100.0
事業所税	9,112,129	9,112,129	100.0	18,552,787	18,543,865	100.0
都市計画税	26,412,673	26,287,765	99.5	59,808,237	59,439,607	99.4
法定外目的税	0	0	0.0	0	0	0.0
旧法による税	0	0	0.0	0	0	0.0
合計	364,677,697	361,896,242	99.2	853,666,672	846,456,006	99.2
H31.1.1 現在人口	1,517,756 人			3,740,944 人		
一人当りの負担額	238 千円			226 千円		
H31.1.1 現在世帯数	728,304 世帯			1,692,610 世帯		
一世帯当りの負担額	497 千円			500 千円		
R2.3.31 現在税務職員数	471 人			1,229 人		
総務関係	61 人			45 人		
課税関係	277 人			777 人		
徴収関係	133 人			407 人		

単位：千円、％

都市 / 税目	相模原市			新潟市		
	調定額	収入額	徴収率	調定額	収入額	徴収率
市民税	69,564,269	67,457,808	97.0	68,598,782	67,104,544	97.8
個人	63,011,129	60,950,551	96.7	57,466,930	56,016,517	97.5
法人	6,553,140	6,507,257	99.3	11,131,852	11,088,027	99.6
固定資産税	46,466,217	45,856,077	98.7	50,768,644	49,156,993	96.8
土地	19,607,988	19,308,822	98.5	18,517,007	17,926,631	96.8
家屋	19,268,496	18,974,510	98.5	24,009,469	23,243,978	96.8
償却資産	6,574,150	6,557,162	99.7	8,022,557	7,766,773	96.8
交付金	1,015,583	1,015,583	100.0	219,611	219,611	100.0
軽自動車税	1,093,202	1,027,679	94.0	2,097,534	2,025,676	96.6
市たばこ税	4,358,893	4,358,942	100.0	5,079,792	5,079,779	100.0
鉱産税	0	0	0.0	79,582	79,582	100.0
特別土地保有税	0	0	0.0	121	121	100.0
法定外普通税	0	0	0.0	0	0	0.0
入湯税	0	0	0.0	23,669	23,701	100.1
事業所税	3,175,273	3,170,941	99.9	4,641,843	4,635,668	99.9
都市計画税	9,369,807	9,226,849	98.5	8,257,783	7,996,427	96.8
法定外目的税	0	0	0.0	0	0	0.0
旧法による税	0	0	0.0	0	0	0.0
合計	134,027,661	131,098,296	97.8	139,547,750	136,102,491	97.5
H31.1.1 現在人口	722,863 人			800,000 人		
一人当りの負担額	181 千円			170 千円		
H31.1.1 現在世帯数	323,587 世帯			338,830 世帯		
一世帯当りの負担額	405 千円			402 千円		
R2.3.31 現在税務職員数	216 人			232 人		
総務関係	14 人			34 人		
課税関係	117 人			142 人		
徴収関係	85 人			56 人		

1　政令市の決算状況等（続き）

単位：千円、％

都市 / 税目	静岡市			浜松市		
	調定額	収入額	徴収率	調定額	収入額	徴収率
市民税	69,436,983	68,471,193	98.6	79,012,133	77,195,529	97.7
個人	57,974,839	57,003,928	98.3	66,915,973	65,143,457	97.4
法人	11,462,144	11,467,265	100.0	12,096,160	12,052,072	99.6
固定資産税	53,952,556	53,522,650	99.2	55,046,922	54,470,152	99.0
土地	23,411,881	23,191,427	99.1	18,957,099	18,748,593	98.9
家屋	21,842,305	21,640,182	99.1	24,923,063	24,661,386	99.0
償却資産	8,401,137	8,393,808	99.9	11,038,894	10,932,307	99.0
交付金	297,233	297,233	100.0	127,866	127,866	100.0
軽自動車税	1,625,666	1,595,552	98.1	2,321,225	2,242,099	96.6
市たばこ税	4,191,502	4,191,503	100.0	4,532,152	4,532,152	100.0
鉱産税	95	95	100.0	27	27	100.0
特別土地保有税	0	0	0.0	0	0	0.0
法定外普通税	0	0	0.0	0	0	0.0
入湯税	29,735	29,735	100.0	123,731	121,218	98.0
事業所税	4,139,779	4,133,667	99.9	5,338,504	5,329,623	99.8
都市計画税	10,758,731	10,658,161	99.1	7,531,466	7,452,171	98.9
法定外目的税	0	0	0.0	0	0	0.0
旧法による税	0	0	0.0	0	0	0.0
合計	144,135,047	142,602,556	98.9	153,906,160	151,342,971	98.3
H31.1.1 現在人口	694,643 人			793,695 人		
一人当りの負担額	205 千円			191 千円		
H31.1.1 現在世帯数	292,883 世帯			337,705 世帯		
一世帯当りの負担額	487 千円			448 千円		
R2.3.31 現在税務職員数	236 人			250 人		
総務関係	26 人			23 人		
課税関係	143 人			161 人		
徴収関係	67 人			66 人		

単位：千円、％

都市 / 税目	名古屋市			京都市		
	調定額	収入額	徴収率	調定額	収入額	徴収率
市民税	302,987,220	300,050,867	99.0	153,697,733	151,685,764	98.7
個人	232,849,130	230,106,082	98.8	119,104,928	117,450,042	98.6
法人	70,138,090	69,944,785	99.7	34,592,805	34,235,722	99.0
固定資産税	218,437,681	217,968,532	99.8	108,042,904	107,213,537	99.2
土地	94,277,726	94,065,791	99.8	48,809,955	48,392,743	99.1
家屋	96,561,259	96,342,575	99.8	46,696,053	46,299,784	99.2
償却資産	26,590,679	26,552,149	99.9	12,257,600	12,241,714	99.9
交付金	1,008,017	1,008,017	100.0	279,296	279,296	100.0
軽自動車税	2,681,822	2,595,405	96.8	2,045,070	1,841,999	90.1
市たばこ税	16,223,226	16,223,226	100.0	9,137,601	9,137,552	100.0
鉱産税	0	0	0.0	0	0	0.0
特別土地保有税	6,479	0	0.0	0	0	0.0
法定外普通税	0	0	0.0	0	0	0.0
入湯税	0	0	0.0	100,628	100,612	100.0
事業所税	16,714,119	16,706,656	100.0	7,511,959	7,498,113	99.8
都市計画税	47,471,431	47,364,316	99.8	24,026,698	23,821,331	99.1
法定外目的税	0	0	0.0	4,226,798	4,201,494	99.4
旧法による税	0	0	0.0	0	0	0.0
合計	604,521,978	600,909,002	99.4	308,789,391	305,500,402	98.9
H31.1.1 現在人口	2,321,727 人			1,468,525 人		
一人当りの負担額	259 千円			208 千円		
H31.1.1 現在世帯数	1,104,454 世帯			714,026 世帯		
一世帯当りの負担額	544 千円			428 千円		
R2.3.31 現在税務職員数	902 人			552 人		
総務関係	64 人			43 人		
課税関係	550 人			291 人		
徴収関係	288 人			218 人		

1　政令市の決算状況等（続き）

単位：千円、％

都市 / 税目	大阪市			堺市		
	調定額	収入額	徴収率	調定額	収入額	徴収率
市民税	370,448,273	361,946,346	97.7	72,556,014	71,281,802	98.2
個人	219,600,307	212,001,686	96.5	61,350,824	60,155,502	98.1
法人	150,847,966	149,944,660	99.4	11,205,190	11,126,300	99.3
固定資産税	297,484,166	295,394,892	99.3	58,539,375	57,874,945	98.9
土地	114,757,460	113,860,427	99.2	22,896,719	22,588,483	98.7
家屋	143,499,338	142,373,504	99.2	23,823,061	23,505,600	98.7
償却資産	38,965,956	38,899,549	99.8	10,956,897	10,918,164	99.6
交付金	261,412	261,412	100.0	862,698	862,698	100.0
軽自動車税	2,049,103	1,854,723	90.5	1,312,441	1,235,092	94.1
市たばこ税	28,740,728	28,740,722	100.0	5,680,602	5,680,602	100.0
鉱産税	0	0	0.0	0	0	0.0
特別土地保有税	0	0	0.0	600	0	0.0
法定外普通税	0	0	0.0	0	0	0.0
入湯税	264,508	264,508	100.0	0	0	0.0
事業所税	28,165,869	28,129,940	99.9	4,820,577	4,798,106	99.5
都市計画税	60,269,118	59,782,950	99.2	10,796,417	10,652,125	98.7
法定外目的税	0	0	0.0	0	0	0.0
旧法による税	0	0	0.0	0	0	0.0
合計	787,421,765	776,114,081	98.6	153,706,026	151,522,672	98.6
H31.1.1 現在人口	2,727,255 人			830,695 人		
一人当りの負担額	285 千円			182 千円		
H31.1.1 現在世帯数	1,482,617 世帯			357,267 世帯		
一世帯当りの負担額	523 千円			424 千円		
R2.3.31 現在税務職員数	951 人			269 人		
総務関係	139 人			86 人		
課税関係	507 人			129 人		
徴収関係	305 人			54 人		

単位：千円、％

都市 / 税目	神戸市			岡山市		
	調定額	収入額	徴収率	調定額	収入額	徴収率
市民税	155,643,224	152,658,217	98.1	68,521,222	66,710,475	97.4
個人	129,314,254	126,419,439	97.8	55,889,837	54,224,389	97.0
法人	26,328,970	26,238,778	99.7	12,631,385	12,486,086	98.8
固定資産税	114,791,147	113,266,608	98.7	47,353,346	46,428,460	98.0
土地	38,105,712	37,508,989	98.4	17,540,727	17,135,454	97.7
家屋	58,360,139	57,447,203	98.4	22,046,915	21,537,528	97.7
償却資産	17,546,396	17,531,516	99.9	7,505,818	7,495,592	99.9
交付金	778,900	778,900	100.0	259,886	259,886	100.0
軽自動車税	1,866,248	1,683,886	90.2	2,010,682	1,902,845	94.6
市たばこ税	9,248,836	9,248,791	100.0	4,886,358	4,886,358	100.0
鉱産税	0	0	0.0	40	40	100.0
特別土地保有税	2,331	0	0.0	0	0	0.0
法定外普通税	0	0	0.0	0	0	0.0
入湯税	288,325	288,325	100.0	18,316	18,316	100.0
事業所税	9,353,972	9,344,812	99.9	4,014,994	3,990,056	99.4
都市計画税	23,131,605	22,771,068	98.4	8,085,254	7,899,533	97.7
法定外目的税	0	0	0.0	0	0	0.0
旧法による税	0	0	0.0	0	0	0.0
合計	314,325,688	309,261,707	98.4	134,890,212	131,836,083	97.7
H31.1.1 現在人口	1,527,407 人			709,241 人		
一人当りの負担額	202 千円			186 千円		
H31.1.1 現在世帯数	718,481 世帯			327,462 世帯		
一世帯当りの負担額	430 千円			403 千円		
R2.3.31 現在税務職員数	475 人			183 人		
総務関係	80 人			23 人		
課税関係	276 人			98 人		
徴収関係	119 人			62 人		

1　政令市の決算状況等（続き）

単位：千円、％

都市 / 税目	広島市			北九州市		
	調定額	収入額	徴収率	調定額	収入額	徴収率
市民税	126,594,771	123,852,956	97.8	78,462,153	77,118,736	98.3
個人	103,607,100	100,918,542	97.4	64,985,969	63,698,325	98.0
法人	22,987,671	22,934,414	99.8	13,476,184	13,420,411	99.6
固定資産税	83,598,188	82,600,405	98.8	71,274,449	70,216,230	98.5
土地	32,015,830	31,635,807	98.8	21,874,590	21,450,357	98.1
家屋	39,514,668	39,032,072	98.8	31,073,200	30,466,601	98.0
償却資産	11,568,352	11,433,188	98.8	16,365,740	16,338,353	99.8
交付金	499,338	499,338	100.0	1,960,919	1,960,919	100.0
軽自動車税	2,255,674	2,133,065	94.6	2,054,340	1,947,459	94.8
市たばこ税	7,398,932	7,398,926	100.0	7,088,831	7,088,832	100.0
鉱産税	0	0	0.0	28,510	28,510	100.0
特別土地保有税	307,197	0	0.0	67,466	4,119	6.1
法定外普通税	0	0	0.0	0	0	0.0
入湯税	76,595	73,683	96.2	25,992	25,992	100.0
事業所税	6,827,626	6,846,298	100.3	7,325,255	7,310,410	99.8
都市計画税	17,069,038	16,866,753	98.8	12,257,335	12,024,542	98.1
法定外目的税	0	0	0.0	783,166	783,166	100.0
旧法による税	0	0	0.0	0	0	0.0
合計	244,128,021	239,772,086	98.2	179,367,497	176,547,996	98.4
H31.1.1 現在人口	1,199,543 人			944,772 人		
一人当りの負担額	200 千円			187 千円		
H31.1.1 現在世帯数	564,275 世帯			430,500 世帯		
一世帯当りの負担額	425 千円			410 千円		
R2.3.31 現在税務職員数	431 人			383 人		
総務関係	30 人			60 人		
課税関係	225 人			227 人		
徴収関係	176 人			96 人		

単位：千円、％

都市 / 税目	福岡市			熊本市		
	調定額	収入額	徴収率	調定額	収入額	徴収率
市民税	179,517,885	176,379,698	98.3	63,292,705	61,717,491	97.5
個人	135,246,965	132,213,443	97.8	52,967,113	51,490,430	97.2
法人	44,270,920	44,166,255	99.8	10,325,592	10,227,061	99.0
固定資産税	121,790,109	120,817,334	99.2	42,420,305	41,470,100	97.8
土地	46,490,262	46,099,770	99.2	15,757,932	15,396,226	97.7
家屋	60,643,892	60,126,985	99.1	20,737,241	20,268,109	97.7
償却資産	13,755,195	13,689,819	99.5	5,623,348	5,503,981	97.9
交付金	900,760	900,760	100.0	301,784	301,784	100.0
軽自動車税	1,999,959	1,921,645	96.1	1,944,112	1,839,386	94.6
市たばこ税	12,110,584	12,110,573	100.0	5,060,768	5,060,768	100.0
鉱産税	0	0	0.0	0	0	0.0
特別土地保有税	0	0	0.0	0	0	0.0
法定外普通税	0	0	0.0	0	0	0.0
入湯税	60,358	60,358	100.0	20,431	20,431	100.0
事業所税	8,054,588	8,041,262	99.8	2,338,195	2,333,435	99.8
都市計画税	25,339,813	25,122,724	99.1	5,486,258	5,362,487	97.7
法定外目的税	0	0	0.0	0	0	0.0
旧法による税	0	0	0.0	0	0	0.0
合計	348,873,296	344,453,594	98.7	120,562,774	117,804,098	97.7
H31.1.1 現在人口	1,582,368 人			740,068 人		
一人当りの負担額	218 千円			159 千円		
H31.1.1 現在世帯数	807,621 世帯			324,366 世帯		
一世帯当りの負担額	427 千円			363 千円		
R2.3.31 現在税務職員数	528 人			222 人		
総務関係	19 人			59 人		
課税関係	329 人			106 人		
徴収関係	180 人			57 人		

２　政令市の市税徴収率の推移

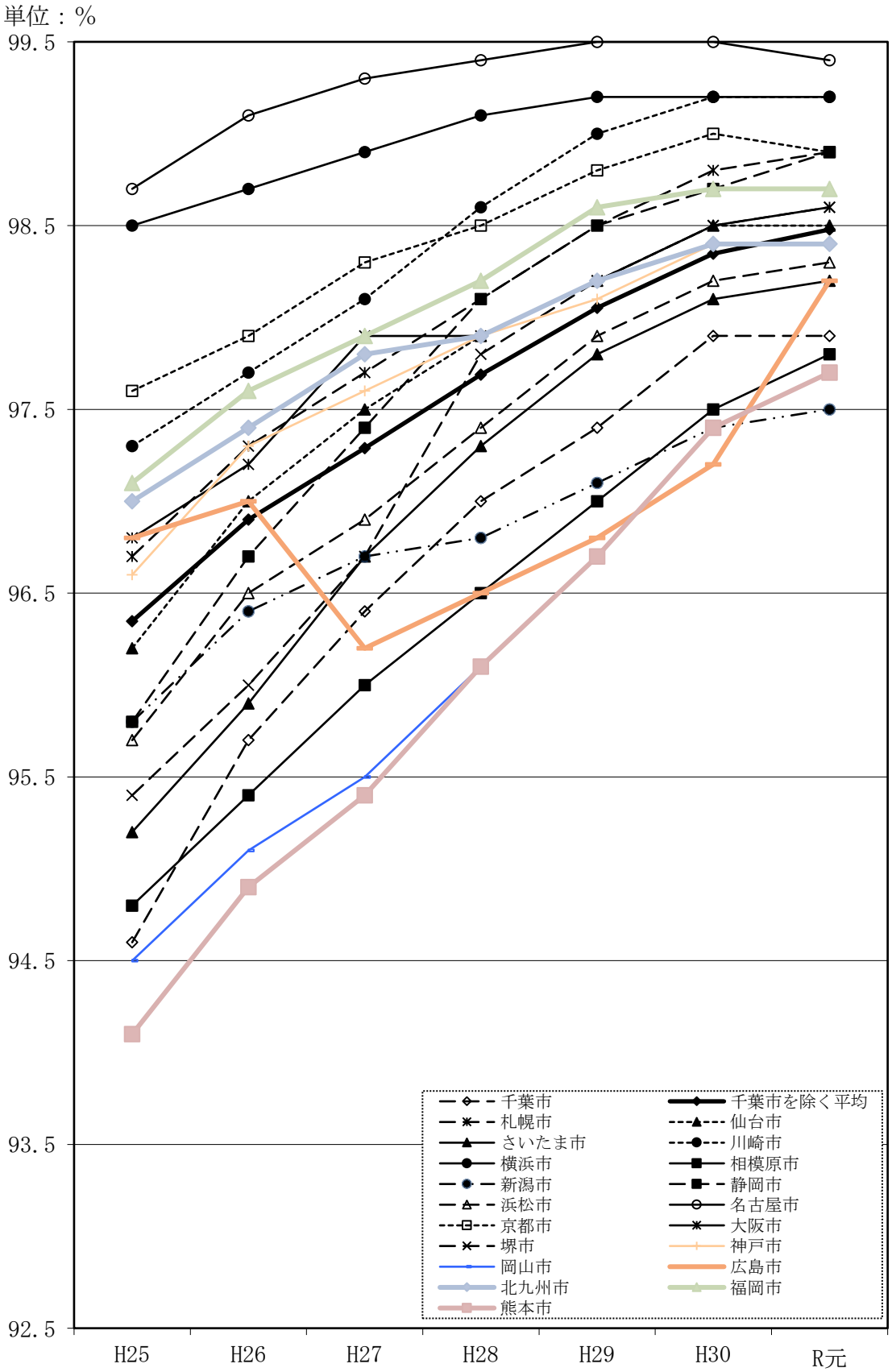

（１）市税全体

単位：％

	平成27年度		平成28年度		平成29年度		平成30年度		令和元年度	
	徴収率	順位	徴収率	順位	徴収率	順位	徴収率	順位	徴収率	順位
千葉市	96.4	16	97.0	15	97.4	15	97.9	15	97.9	16
千葉市を除く平均	97.3		97.7		98.1		98.3		98.5	
札幌市	97.7	7	98.1	6	98.5	6	98.8	5	98.9	4
仙台市	97.5	10	97.9	8	98.2	8	98.5	8	98.5	10
さいたま市	96.7	13	97.3	14	97.8	14	98.1	14	98.2	14
川崎市	98.1	4	98.6	3	99.0	3	99.2	2	99.2	2
横浜市	98.9	2	99.1	2	99.2	2	99.2	2	99.2	2
相模原市	96.0	18	96.5	17	97.0	17	97.5	16	97.8	17
新潟市	96.7	13	96.8	16	97.1	16	97.4	17	97.5	20
静岡市	97.4	11	98.1	6	98.5	6	98.7	6	98.9	4
浜松市	96.9	12	97.4	13	97.9	13	98.2	13	98.3	13
名古屋市	99.3	1	99.4	1	99.5	1	99.5	1	99.4	1
京都市	98.3	3	98.5	4	98.8	4	99.0	4	98.9	4
大阪市	97.6	8	97.9	8	98.2	8	98.5	8	98.6	8
堺市	96.7	13	97.8	12	98.2	8	98.5	8	98.6	8
神戸市	97.6	8	97.9	8	98.1	12	98.4	11	98.4	11
岡山市	95.5	19	96.1	19	96.7	19	97.4	17	97.7	18
広島市	96.2	17	96.5	17	96.8	18	97.2	20	98.2	14
北九州市	97.8	6	97.9	8	98.2	8	98.4	11	98.4	11
福岡市	97.9	5	98.2	5	98.6	5	98.7	6	98.7	7
熊本市	95.4	20	96.1	19	96.7	19	97.4	17	97.7	18

２　政令市の市税徴収率の推移（続き）

（２）個人市民税

単位：％

	平成27年度		平成28年度		平成29年度		平成30年度		令和元年度	
	徴収率	順位	徴収率	順位	徴収率	順位	徴収率	順位	徴収率	順位
千葉市	94.6	16	95.4	16	96.1	16	97.1	16	97.1	17
千葉市を除く平均	95.9		96.5		97.0		97.7		97.8	
札幌市	96.0	11	96.6	10	97.3	7	98.1	5	98.3	5
仙台市	96.1	10	96.6	10	97.0	11	97.6	11	97.6	11
さいたま市	95.0	14	95.9	13	96.6	13	97.2	13	97.4	13
川崎市	96.6	5	97.6	4	98.3	3	98.8	3	98.8	1
横浜市	98.3	2	98.5	2	98.7	2	98.9	1	98.8	1
相模原市	93.3	20	94.3	20	95.0	20	96.3	20	96.7	19
新潟市	96.3	8	96.6	10	96.8	12	97.4	12	97.5	12
静岡市	95.9	12	96.8	8	97.5	6	98.1	5	98.3	5
浜松市	94.8	15	95.6	15	96.3	14	97.2	13	97.4	13
名古屋市	98.4	1	98.7	1	98.8	1	98.9	1	98.8	1
京都市	97.5	3	97.9	3	98.2	4	98.6	4	98.6	4
大阪市	93.5	19	94.5	19	95.3	19	96.4	19	96.5	20
堺市	96.2	9	96.8	8	97.3	7	97.9	8	98.1	7
神戸市	96.6	5	96.9	6	97.3	7	97.7	10	97.8	9
岡山市	94.0	18	94.6	18	95.4	18	96.7	18	97.0	18
広島市	95.4	13	95.9	13	96.3	14	97.2	13	97.4	13
北九州市	97.1	4	97.3	5	97.6	5	98.1	5	98.0	8
福岡市	96.4	7	96.9	6	97.3	7	97.8	9	97.8	9
熊本市	94.3	17	95.4	16	95.9	17	97.1	16	97.2	16

（３）法人市民税

単位：％

	平成27年度		平成28年度		平成29年度		平成30年度		令和元年度	
	徴収率	順位	徴収率	順位	徴収率	順位	徴収率	順位	徴収率	順位
千葉市	99.2	9	99.2	11	99.1	13	99.2	15	99.6	8
千葉市を除く平均	99.1		99.2		99.4		99.5		99.5	
札幌市	98.8	17	98.9	15	99.1	13	99.2	15	99.2	17
仙台市	99.4	4	99.7	2	99.5	7	99.6	9	99.5	12
さいたま市	99.0	14	98.8	16	99.1	13	99.7	4	99.8	2
川崎市	99.3	8	99.4	8	99.7	4	99.8	2	99.7	5
横浜市	99.4	4	99.5	5	99.5	7	99.6	9	99.5	12
相模原市	98.6	19	98.6	18	99.0	18	99.0	18	99.3	15
新潟市	99.1	13	99.1	13	99.0	18	99.0	18	99.6	8
静岡市	99.8	1	100.2	1	100.0	1	100.3	1	100.0	1
浜松市	99.0	14	99.2	11	99.6	6	99.7	4	99.6	8
名古屋市	99.7	2	99.7	2	99.8	2	99.8	2	99.7	5
京都市	99.4	4	99.5	5	99.5	7	99.7	4	99.0	18
大阪市	99.2	9	99.0	14	99.1	13	99.3	13	99.4	14
堺市	98.9	16	98.8	16	99.3	11	99.3	13	99.3	15
神戸市	99.4	4	99.5	5	99.7	4	99.7	4	99.7	5
岡山市	98.0	20	98.6	18	98.9	20	98.8	20	98.8	20
広島市	99.2	9	99.3	9	99.3	11	99.4	12	99.8	2
北九州市	99.2	9	99.3	9	99.4	10	99.5	11	99.6	8
福岡市	99.6	3	99.7	2	99.8	2	99.7	4	99.8	2
熊本市	98.7	18	98.6	18	99.1	13	99.1	17	99.0	18

２　政令市の市税徴収率の推移（続き）

（４）純固定資産税

単位：％

	平成27年度		平成28年度		平成29年度		平成30年度		令和元年度	
	徴収率	順位	徴収率	順位	徴収率	順位	徴収率	順位	徴収率	順位
千葉市	97.0	17	97.6	17	98.1	16	98.4	15	98.4	17
千葉市を除く平均	97.7		98.1		98.5		98.7		98.8	
札幌市	98.6	4	98.8	4	99.1	4	99.3	4	99.4	4
仙台市	97.6	13	98.3	8	98.7	8	99.0	8	99.2	6
さいたま市	97.4	15	98.0	13	98.5	11	98.7	11	98.8	11
川崎市	99.0	3	99.3	3	99.5	2	99.6	2	99.6	2
横浜市	99.2	2	99.4	2	99.5	2	99.5	3	99.5	3
相模原市	97.5	14	97.8	16	98.0	17	98.3	17	98.7	14
新潟市	95.9	18	96.1	19	96.4	19	96.6	20	96.8	20
静岡市	97.8	9	98.3	8	98.7	8	98.9	9	99.2	6
浜松市	97.7	12	98.2	11	98.6	10	98.8	10	98.9	10
名古屋市	99.7	1	99.7	1	99.8	1	99.8	1	99.8	1
京都市	98.5	5	98.7	6	99.0	6	99.3	4	99.2	6
大阪市	98.4	6	98.8	4	99.1	4	99.3	4	99.3	5
堺市	97.4	15	98.0	13	98.5	11	98.7	11	98.8	11
神戸市	97.8	9	98.1	12	98.4	14	98.6	14	98.7	14
岡山市	95.7	19	96.3	18	96.9	18	97.6	18	98.0	18
広島市	98.0	8	98.3	8	98.5	11	98.7	11	98.8	11
北九州市	97.8	9	98.0	13	98.2	15	98.4	15	98.5	16
福岡市	98.2	7	98.6	7	98.9	7	99.1	7	99.2	6
熊本市	94.9	20	95.5	20	96.4	19	97.1	19	97.7	19

千葉市
CHIBA CITY