平成 30 年版

税　務　統　計

千葉市財政局税務部

目　　次

第１　市　の　概　要

1　市　域　図 …… 2
2　位　置 …… 2
3　市域の変遷 …… 2
4　平成29年度一般会計決算額の構成 …… 3
5　平成30年度一般会計当初予算額の構成 …… 3
6　一般会計当初予算額・決算額の推移 …… 4

第２　市税の予算・決算

1　平成29・30年度市税予算額調 …… 8
2　市税の調定・決算額累年比較 …… 10
3　平成29年度市税決算額調 …… 12
　(1) 全　市 …… 12
　(2) 区別調定額 …… 14
4　税目別市税決算額の推移 …… 16

第３　賦　課

1　市民税に関する調 …… 20
　(1) 年度別市民税納税義務者数の推移 …… 20
　(2) 平成29・30年度市・県民税（個人）当初調定額等の推移（現年度分） …… 22
　(3) 年度別市民税調定額の推移（現年度分） …… 24
　　ア 個人 …… 24
　　イ 法人 …… 24
　(4) 平成30年度市民税課税状況調 …… 26
　(5) 課税標準額段階別市民税所得割額に関する調 …… 28
　(6) 法人市民税　年度別・業種別調定額表（現年度分） …… 30
2　固定資産税・都市計画税に関する調 …… 32
　(1) 年度別固定資産税納税義務者数及び調定額の推移 …… 32
　(2) 平成29・30年度固定資産税・都市計画税決算調定額の推移 …… 34
　　ア 土地・家屋 …… 34
　　イ 償却資産 …… 36
　(3) 平成30年度固定資産評価状況調 …… 36
　　ア 免税点以上のもの …… 36
　　イ 免税点未満のもの …… 37
　　ウ 区別に関する調 …… 38
　(4) 平成29・30年度分の固定資産評価額等の比較 …… 40
　　ア 土地・家屋 …… 40
　　イ 償却資産 …… 40
　(5) 土地に関する調（固定資産概要調書より） …… 42
　(6) 家屋に関する調（固定資産概要調書より） …… 46
　(7) 土地・家屋の平均価格推移 …… 48
　　ア 土地 …… 48
　　イ 家屋 …… 48
　(8) 償却資産の決定価格の推移（固定資産概要調書より） …… 50
　(9) 国有資産等所在市町村交付金の推移 …… 52
　(10) 縦覧・閲覧件数及び固定資産評価審査委員会への審査申出件数の推移 …… 54
3　軽自動車税に関する調 …… 56
　(1) 当初調定額等の推移 …… 56
　(2) 年度別取得廃車状況の推移 …… 56
4　市たばこ税の調定額等の推移 …… 58
5　鉱産税の調定額等の推移 …… 58
6　入湯税の調定額等の推移 …… 58
7　事業所税に関する調（平成29年度決算現年分） …… 58

第４　徴　　収

1　督促状発送件数の推移 …… 62
2　滞納繰越額の推移 …… 64
3　平成28・29年度市税滞納繰越分徴収状況の推移 …… 66
4　不納欠損額の推移 …… 68
5　処分停止状況調 …… 70
　(1) 処分停止状況の推移 …… 70
　(2) 平成29年度処分停止調（平成30年度への繰越分） …… 71
6　差押処分状況の推移 …… 72
　(1) 差　　押 …… 72
　(2) 参加差押 …… 72
7　公売実施状況の推移 …… 73

第５　納　税　管　理

1　納税貯蓄組合に関する調 …… 76
　(1) 組合数・組合員数の推移 …… 76
2　納付方法別収納状況の推移 …… 78
3　口座振替利用状況の推移 …… 80
4　平成29年度還付金調 …… 80
5　納期内納付率の推移 …… 82
6　税務諸証明発行状況調（平成29年度発行実績） …… 84

第６　税　　制

1　平成30年度税率表 …… 86
2　市税の税率累年比較 …… 92

第７　税　務　機　構

1　税務機構及び職員数 …… 95
2　税務機構の変遷 …… 96
3　税務事務分掌 …… 109
4　徴税費累年比較 …… 114

第８　税　外　歳　入

1　税外歳入予算額・決算額の推移 …… 118
2　地方譲与税・県税交付金の概要 …… 120
　(1) 地方譲与税の概要 …… 120
　(2) 県税交付金の概要 …… 121

第９　参　考　資　料

1　政令市の決算状況等 …… 124
2　政令市の市税徴収率の推移 …… 134
　(1) 市　税　全　体 …… 135
　(2) 個 人 市 民 税 …… 136
　(3) 法 人 市 民 税 …… 137
　(4) 純固定資産税 …… 138

第１　市の概要

１　市 域 図（平成３０年４月１日現在）

面　　積　　２７１．７７ｋ㎡
人　　口　　９７５，６６９人
世 帯 数　　４３１，３０７世帯

２　位　　置

本市は、東経１４０度７分、北緯３５度３６分に位置し、千葉県のほぼ中央部にあたり、首都東京まで約４０ｋｍの地点にある。

また、県内幹線道路及びＪＲ・私鉄などの鉄道の起点として、さらに情報通信網の起終点として、県都にふさわしい要衝の地にある。

３　市域の変遷

1　大正１０年市制施行
2　昭和１２年千葉郡検見川町、蘇我町、都賀村、都村編入
3　昭和１９年千葉郡千城村編入
4　昭和２９年千葉郡犢橋村編入
5　昭和２９年千葉郡幕張町編入
6　昭和３０年千葉郡生浜町、椎名村、誉田村編入
7　昭和３４年印旛郡四街道町大字大日編入
8　昭和３６年、３９年市原市瀬又の一部編入
9　昭和３８年千葉郡泉町編入
10　昭和４４年山武郡土気町編入
11　平成４年政令指定都市移行（全国１２番目）

4　平成29年度一般会計決算額の構成

歳入決算　438,762,624千円　　歳出決算　430,930,550千円

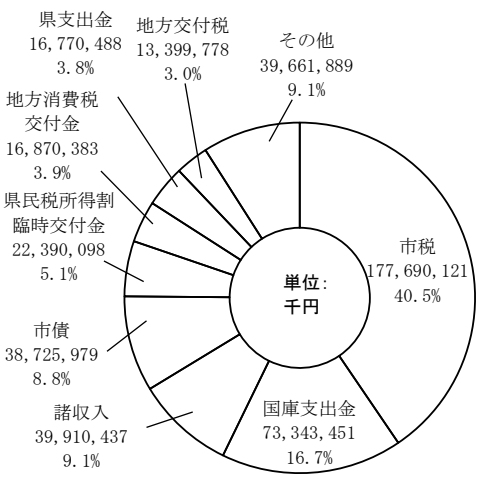

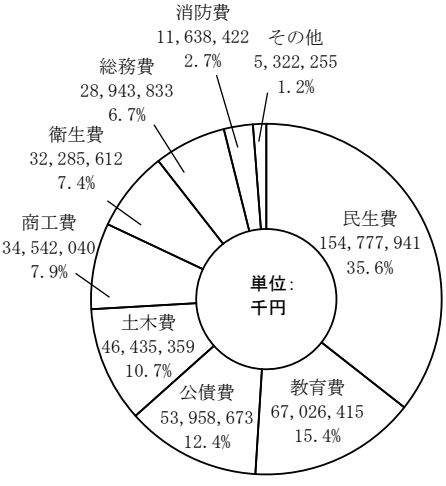

5　平成30年度一般会計当初予算額の構成

歳入予算　445,400,000千円　　歳出予算　445,400,000千円

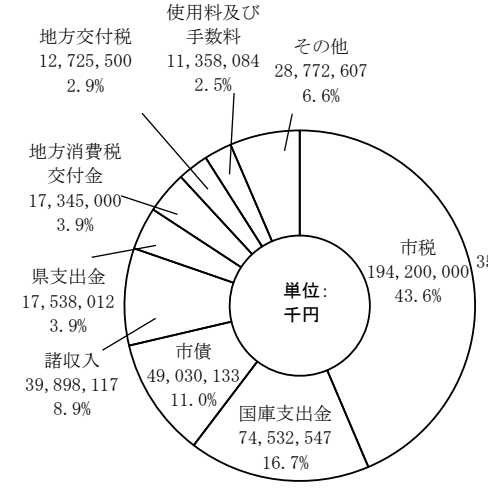



６　一般会計当初予算額・決算額の推移

	平成２７年度				平成２８年度			
	当初予算	構成比	決　　算	構成比	当初予算	構成比	決　　算	構成比
歳　　入	390,200,000	100.0	392,359,847	100.0	400,400,000	100.0	403,912,842	100.0
1　市　　税	173,700,000	44.5	175,534,608	44.7	175,400,000	43.8	176,693,058	43.7
2　地方譲与税	2,475,001	0.6	2,668,285	0.7	2,603,001	0.6	2,614,244	0.6
3　利子割交付金	290,000	0.1	260,510	0.1	287,000	0.1	148,465	0.0
4　配当割交付金	1,021,000	0.3	953,733	0.2	992,000	0.3	651,155	0.2
5　株式等譲渡所得割交付金	375,000	0.1	1,000,865	0.2	953,000	0.2	481,086	0.1
6　分離課税所得割交付金	－	－	－	－	－	－	－	－
7　県民税所得割臨時交付金	－	－	－	－	－	－	－	－
8　地方消費税交付金	16,468,000	4.2	17,607,064	4.5	19,298,000	4.8	15,979,684	4.0
9　ゴルフ場利用税交付金	135,000	0.0	144,706	0.0	140,000	0.0	153,990	0.0
10　特別地方消費税交付金	1	0.0	0	0.0	1	0.0	0	0.0
11　自動車取得税交付金	638,000	0.2	673,429	0.2	562,000	0.1	669,048	0.2
12　軽油引取税交付金	5,084,000	1.3	4,978,063	1.3	5,017,000	1.3	4,851,520	1.2
13　国有提供施設等所在市町村助成交付金	28,000	0.0	27,135	0.0	28,000	0.0	26,934	0.0
14　地方特例交付金	519,000	0.1	579,872	0.1	585,000	0.1	593,066	0.2
15　地方交付税	7,250,000	1.9	8,456,385	2.1	9,400,000	2.4	9,712,863	2.4
16　交通安全対策特別交付金	308,000	0.1	269,249	0.1	305,000	0.1	253,099	0.1
17　分担金及び負担金	2,351,169	0.6	2,364,253	0.6	2,480,070	0.7	2,413,567	0.6
18　使用料及び手数料	11,270,607	2.9	10,758,214	2.7	11,635,785	2.9	10,925,880	2.7
19　国庫支出金	56,738,511	14.6	62,321,677	15.9	60,620,690	15.1	64,710,476	16.0
20　県支出金	15,346,259	3.9	15,198,145	3.9	15,237,041	3.8	15,464,401	3.8
21　財産収入	4,209,834	1.1	2,689,870	0.7	2,351,977	0.6	1,613,263	0.4
22　寄附金	107,502	0.0	171,698	0.1	107,502	0.0	596,876	0.1
23　繰入金	6,375,027	1.6	2,744,852	0.7	6,814,530	1.7	4,402,669	1.1
24　繰越金	1	0.0	3,257,437	0.8	1	0.0	7,554,718	1.9
25　諸収入	42,135,022	10.8	39,822,569	10.2	44,462,436	11.1	42,271,184	10.5
26　市　　債	43,375,066	11.1	39,877,228	10.2	41,119,966	10.3	41,131,596	10.2
歳　　出	390,200,000	100.0	384,805,129	100.0	400,400,000	100.0	398,562,417	100.0
1　議会費	1,428,719	0.4	1,309,112	0.3	1,331,571	0.3	1,239,474	0.3
2　総務費	32,372,808	8.3	32,122,522	8.4	30,920,537	7.7	33,436,734	8.4
3　民生費	143,946,643	36.9	144,786,683	37.6	149,935,945	37.4	153,578,750	38.5
4　衛生費	30,941,719	7.9	29,360,582	7.6	31,906,393	8.0	29,964,038	7.5
5　労働費	850,012	0.2	814,075	0.2	197,061	0.0	168,196	0.0
6　農林水産業費	1,566,203	0.4	1,508,024	0.4	1,572,825	0.4	1,454,598	0.4
7　商工費	35,236,711	9.0	35,057,087	9.1	37,939,893	9.5	35,621,321	8.9
8　土木費	46,223,469	11.8	41,839,960	10.9	47,639,938	11.9	45,363,094	11.4
9　消防費	11,538,445	3.0	11,112,588	2.9	12,251,115	3.1	11,738,941	3.0
10　教育費	25,943,847	6.6	27,481,203	7.1	28,349,515	7.1	28,648,149	7.2
11　公債費	57,645,071	14.8	57,216,707	14.9	55,867,918	14.0	55,165,512	13.8
12　諸支出金	2,206,353	0.6	2,196,586	0.6	2,187,289	0.5	2,183,610	0.6
13　予備費	300,000	0.1	0	0.0	300,000	0.1	0	0.0
基準財政需要額（A）	147,537,000		150,610,517		153,998,000		154,958,914	
基準財政収入額（B）	141,637,000		143,503,262		145,898,000		145,968,305	
（B）／（A）	0.960		0.953		0.947		0.942	

単位：千円、％

平成２９年度				平成３０年度		対前年度当初予算増減	
当初予算	構成比	決　　算	構成比	当初予算	構成比	増減額	増減率
441,500,000	100.0	438,762,624	100.0	445,400,000	100.0	3,900,000	0.9
176,500,000	40.0	177,690,121	40.5	194,200,000	43.6	17,700,000	10.0
2,635,001	0.6	2,623,023	0.6	2,657,001	0.6	22,000	0.8
150,000	0.1	233,039	0.1	239,000	0.1	89,000	59.3
1,045,000	0.2	896,478	0.2	1,063,000	0.2	18,000	1.7
1,044,000	0.2	1,048,918	0.3	1,066,000	0.2	22,000	2.1
212,000	0.1	158,720	0.0	156,000	0.1	△ 56,000	△ 26.4
20,804,000	4.7	22,390,098	5.1	2,738,000	0.6	△ 18,066,000	△ 86.8
16,353,000	3.7	16,870,383	3.9	17,345,000	3.9	992,000	6.1
151,000	0.1	161,826	0.0	159,000	0.1	8,000	5.3
0	0.0	0	0.0	0	0.0	0	0.0
661,000	0.1	1,001,119	0.2	848,000	0.2	187,000	28.3
4,972,000	1.1	5,219,826	1.2	5,136,000	1.1	164,000	3.3
27,000	0.0	26,435	0.0	26,000	0.0	△ 1,000	△ 3.7
659,000	0.1	809,772	0.2	937,000	0.2	278,000	42.2
11,545,750	2.6	13,399,778	3.0	12,725,500	2.9	1,179,750	10.2
305,000	0.1	247,025	0.1	303,000	0.1	△ 2,000	△ 0.7
2,425,076	0.5	2,545,716	0.6	2,812,639	0.6	387,563	16.0
11,557,084	2.6	10,897,702	2.5	11,358,084	2.5	△ 199,000	△ 1.7
72,043,481	16.3	73,343,451	16.7	74,532,547	16.7	2,489,066	3.5
16,771,318	3.8	16,770,488	3.8	17,538,012	3.9	766,694	4.6
4,261,327	1.0	3,626,422	0.8	5,328,753	1.2	1,067,426	25.0
107,502	0.1	215,602	0.1	127,502	0.1	20,000	18.6
7,512,143	1.7	4,599,841	1.0	5,175,711	1.2	△ 2,336,432	△ 31.1
1	0.0	5,350,425	1.2	1	0.0	0	0.0
43,411,051	9.8	39,910,437	9.1	39,898,117	8.9	△ 3,512,934	△ 8.1
46,347,266	10.5	38,725,979	8.8	49,030,133	11.0	2,682,867	5.8
441,500,000	100.0	434,930,550	100.0	445,400,000	100.0	3,900,000	0.9
1,331,023	0.3	1,242,902	0.3	1,333,695	0.3	2,672	0.2
27,931,044	6.3	28,943,833	6.7	28,617,354	6.4	686,310	2.5
154,432,849	35.0	154,777,941	35.6	158,910,842	35.7	4,477,993	2.9
34,153,074	7.7	32,285,612	7.4	35,080,735	7.9	927,661	2.7
187,276	0.1	156,752	0.0	226,786	0.1	39,510	21.1
1,895,897	0.4	1,762,671	0.4	1,596,348	0.4	△ 299,549	△ 15.8
36,315,311	8.2	34,542,040	7.9	34,935,767	7.8	△ 1,379,544	△ 3.8
49,836,496	11.3	46,435,359	10.7	52,324,325	11.7	2,487,829	5.0
11,897,235	2.7	11,638,422	2.7	11,680,748	2.6	△ 216,487	△ 1.8
66,712,496	15.1	67,026,415	15.4	66,370,945	14.9	△ 341,551	△ 0.5
54,339,341	12.3	53,958,673	12.4	52,919,061	11.9	△ 1,420,280	△ 2.6
2,167,958	0.5	2,159,930	0.5	1,103,394	0.2	△ 1,064,564	△ 49.1
300,000	0.1	0	0.0	300,000	0.1	0	0.0
177,518,000		180,555,020		180,651,000			
167,300,000		168,292,576		169,187,000			
0.942		0.932		0.937			

第２　市税の予算・決算

1　平成29・30年度市税予算額調

	平成29年度	
	当初予算額	予算現額
市税合計	**176,500,000**	**176,500,000**
現年課税分	174,700,000	174,700,000
滞納繰越分	1,800,000	1,800,000
市民税	**82,491,967**	**82,491,967**
現年課税分	81,441,574	81,441,574
滞納繰越分	1,050,393	1,050,393
個人	65,711,094	65,711,094
現年課税分	64,699,912	64,699,912
滞納繰越分	1,011,182	1,011,182
法人	16,780,873	16,780,873
現年課税分	16,741,662	16,741,662
滞納繰越分	39,211	39,211
固定資産税	**68,070,402**	**68,070,402**
現年課税分	67,483,908	67,483,908
滞納繰越分	586,494	586,494
純固定資産税	67,442,807	67,442,807
現年課税分	66,856,313	66,856,313
土地	21,318,993	21,318,993
家屋	31,890,242	31,890,242
償却資産	13,647,078	13,647,078
滞納繰越分	586,494	586,494
土地	239,884	239,884
家屋	338,377	338,377
償却資産	8,233	8,233
交付金	627,595	627,595
軽自動車税	**1,074,476**	**1,074,476**
現年課税分	1,047,703	1,047,703
滞納繰越分	26,773	26,773
市たばこ税	**6,874,954**	**6,874,954**
鉱産税	**300**	**300**
特別土地保有税	**1**	**1**
現年課税分	0	0
滞納繰越分	1	1
入湯税	**1,000**	**1,000**
事業所税	**5,386,513**	**5,386,513**
現年課税分	5,382,677	5,382,677
滞納繰越分	3,836	3,836
都市計画税	**12,600,387**	**12,600,387**
現年課税分	12,467,884	12,467,884
滞納繰越分	132,503	132,503

単位：千円、％

平成30年度当初予算額	対平成29年度当初予算額	対平成29年度予算現額
194,200,000	10.02	10.02
192,800,000	10.36	10.36
1,400,000	△ 22.22	△ 22.22
100,965,547	22.39	22.39
100,138,936	22.95	22.95
826,611	△ 21.30	△ 21.30
83,933,337	27.73	27.73
83,141,995	28.50	28.50
791,342	△ 21.74	△ 21.74
17,032,210	1.49	1.49
16,996,941	1.52	1.52
35,269	△ 10.05	△ 10.05
67,755,879	△ 0.46	△ 0.46
67,309,626	△ 0.25	△ 0.25
446,253	△ 23.91	△ 23.91
66,899,672	△ 0.80	△ 0.80
66,453,419	△ 0.60	△ 0.60
21,820,154	2.35	2.35
31,684,403	△ 0.64	△ 0.64
12,948,862	△ 5.11	△ 5.11
446,253	△ 23.91	△ 23.91
180,884	△ 24.59	△ 24.59
259,236	△ 23.38	△ 23.38
6,133	△ 25.50	△ 25.50
856,207	36.42	36.42
1,148,486	6.88	6.88
1,123,356	7.22	7.22
25,130	△ 6.13	△ 6.13
6,417,465	△ 6.65	△ 6.65
300	0.00	0.00
1	0.00	0.00
0	0.00	0.00
1	0.00	0.00
900	△ 10.00	△ 10.00
5,224,737	△ 3.00	△ 3.00
5,221,596	△ 2.99	△ 2.99
3,141	△ 18.11	△ 18.11
12,686,685	0.68	0.68
12,587,821	0.96	0.96
98,864	△ 25.38	△ 25.38

２　市税の調定・決算額累年比較

年　度	調　定　額	対前年増減率	決　算　額	対前年増減率	繰　越　額	徴収率
昭和 28	449,350	14.8	311,234	15.3	120,508	69.3
29	561,449	24.9	412,325	32.5	144,515	73.4
30	598,450	6.6	477,977	15.9	127,896	79.9
31	635,123	6.1	534,204	11.8	102,485	84.1
32	720,842	13.5	624,495	16.9	89,481	86.6
33	822,607	14.1	726,642	16.4	56,571	88.3
34	916,494	11.4	829,293	14.1	83,237	90.5
35	1,132,938	23.6	1,049,929	26.6	78,892	92.7
36	1,430,246	26.2	1,343,607	28.0	76,848	93.9
37	2,371,296	65.8	2,252,871	67.7	79,357	95.0
38	2,787,025	17.5	2,631,019	16.8	109,229	94.4
39	3,597,650	29.1	3,404,677	29.4	150,084	94.6
40	4,282,604	19.0	4,067,384	19.5	178,382	95.0
41	4,616,934	7.8	4,409,598	8.4	198,534	95.5
42	5,867,265	27.1	5,645,435	28.0	196,794	96.2
43	6,819,659	16.2	6,573,479	16.4	204,934	96.4
44	8,146,129	19.5	7,894,706	20.1	233,038	96.9
45	10,180,031	25.0	9,894,505	25.3	226,062	97.2
46	12,316,026	21.0	12,028,246	21.6	253,462	97.7
47	15,316,895	24.4	14,972,657	24.5	265,059	97.8
48	20,608,585	34.5	20,097,993	34.2	303,276	97.5
49	27,452,339	33.2	26,752,422	33.1	475,563	97.5
50	30,806,766	12.2	30,052,164	12.3	643,282	97.6
51	36,833,899	19.6	35,979,737	19.7	713,336	97.7
52	43,267,852	17.5	42,211,314	17.3	815,048	97.6
53	49,911,210	15.4	48,668,498	15.3	1,016,910	97.5
54	56,840,726	13.9	55,282,404	13.6	1,195,192	97.3
55	65,400,018	15.1	63,537,829	14.9	1,497,510	97.2
56	71,667,215	9.6	69,557,564	9.5	1,796,390	97.1
57	77,710,955	8.4	75,095,713	8.0	1,998,991	96.6
58	83,833,415	7.9	80,746,892	7.5	2,919,748	96.3
59	89,762,179	7.1	86,042,552	6.6	3,537,350	95.9
60	98,957,235	10.2	94,717,037	10.1	4,047,347	95.7
61	106,981,238	8.1	102,392,386	8.1	4,371,644	95.7
62	117,000,698	9.4	111,943,284	9.3	4,820,262	95.7
63	124,658,154	6.5	119,436,543	6.7	4,964,590	95.8

単位：千円、％

年　度	調　定　額	対前年増減率	決　算　額	対前年増減率	繰　越　額	徴収率
平成 元	135,556,136	8.7	129,962,510	8.8	5,309,514	95.9
2	144,320,287	6.5	137,997,414	6.2	5,989,726	95.6
3	157,993,047	9.5	150,109,690	8.8	7,450,049	95.0
4	171,310,854	8.4	161,640,378	7.7	9,056,641	94.4
5	178,875,447	4.4	168,058,269	4.0	10,259,018	94.0
6	174,806,033	△ 2.3	163,544,154	△ 2.7	10,482,368	93.6
7	182,664,646	4.5	170,917,893	4.5	10,801,278	93.6
8	190,361,404	4.2	177,743,017	4.0	11,816,820	93.4
9	192,115,446	0.9	178,706,980	0.5	12,273,558	93.0
10	186,174,375	△ 3.1	172,277,625	△ 3.6	13,018,569	92.5
11	187,046,375	0.5	173,135,601	0.5	13,191,486	92.6
12	(190,296,906)	(1.7)			(20,227,070)	(88.9)
	182,644,647	△ 2.4	169,085,717	△ 2.3	12,566,559	92.6
13	(190,539,470)	(0.1)			(20,109,897)	(88.5)
	182,060,561	△ 0.3	168,562,458	△ 0.3	12,352,703	92.6
14	(187,956,181)	(3.2)			(19,794,998)	(88.5)
	179,271,649	△ 1.5	166,249,699	△ 1.4	11,578,483	92.7
15	(180,461,995)	(△ 4.0)			(19,676,333)	(88.4)
	172,246,641	△ 3.9	159,430,517	△ 4.1	11,655,865	92.6
16	(177,714,962)	(△ 1.5)			(19,019,187)	(88.3)
	169,739,733	△ 1.5	156,950,148	△ 1.6	11,185,291	92.5
17	184,419,958	8.6	163,574,713	4.2	17,224,769	88.7
18	185,639,289	0.7	167,704,852	2.5	15,603,082	90.3
19	194,555,881	4.8	177,785,472	6.0	14,865,404	91.4
20	193,687,842	△ 0.4	178,213,851	0.2	13,582,204	92.0
21	186,750,592	△ 3.6	172,371,636	△ 3.3	12,624,585	92.3
22	182,860,801	△ 2.1	169,515,444	△ 1.7	12,016,416	92.7
23	182,788,825	△ 0.0	170,414,716	0.5	11,344,894	93.2
24	180,496,399	△ 1.3	168,968,174	△ 0.8	10,307,471	93.6
25	181,952,388	0.8	172,107,793	1.9	8,588,774	94.6
26	182,903,947	0.5	174,983,017	1.7	7,351,844	95.7
27	182,051,560	△ 0.5	175,534,608	0.3	6,144,819	96.4
28	182,182,455	0.1	176,693,058	0.7	4,969,427	97.0
29	182,348,343	0.1	177,690,121	0.6	4,181,013	97.4

（注）（　）内数値は個別外部監査の結果を受け修正した数値

３　平成２９年度市税決算額調

（１）全市

税目	予算現額	調定		収入額	欠損額
	A	税額　B	人員	C	D
市税合計	**176,500,000**	**182,348,343**	**1,081,013**	**177,690,121**	**563,210**
現年課税分	174,700,000	177,429,923	1,028,454	176,163,861	10,221
滞納繰越分	1,800,000	4,918,420	52,559	1,526,260	552,989
普通税	**158,512,100**	**164,156,051**	**1,079,706**	**159,814,329**	**519,560**
現年課税分	156,848,439	159,567,332	1,027,149	158,397,906	9,305
滞納繰越分	1,663,661	4,588,719	52,557	1,416,423	510,255
市民税	**82,491,967**	**86,732,895**	**538,523**	**83,844,481**	**322,526**
現年課税分	81,441,574	83,697,911	505,995	82,941,828	5,052
滞納繰越分	1,050,393	3,034,984	32,528	902,653	317,474
個人	65,711,094	70,041,078	512,504	67,304,957	285,611
現年課税分	64,699,912	67,164,279	481,108	66,434,269	4,100
滞納繰越分	1,011,182	2,876,799	31,396	870,688	281,511
法人	16,780,873	16,691,817	26,019	16,539,524	36,915
現年課税分	16,741,662	16,533,632	24,887	16,507,559	952
滞納繰越分	39,211	158,185	1,132	31,965	35,963
固定資産税	**68,070,402**	**69,754,824**	**348,903**	**68,423,502**	**186,435**
現年課税分	67,483,908	68,306,273	338,404	67,933,202	4,036
滞納繰越分	586,494	1,448,551	10,499	490,300	182,399
純固定資産税	67,442,807	68,937,468	348,886	67,606,146	186,435
現年課税分	66,856,313	67,488,917	338,387	67,115,846	4,036
土地	21,318,993	21,812,060	281,820	21,662,687	1,713
家屋	31,890,242	32,261,942	283,994	32,041,006	2,206
償却資産	13,647,078	13,414,915	10,519	13,412,153	117
滞納繰越分	586,494	1,448,551	10,499	490,300	182,399
土地	239,884	590,078	8,824	200,044	74,224
家屋	338,377	830,957	8,891	281,705	103,847
償却資産	8,233	27,516	207	8,551	4,328
交付金	627,595	817,356	17	817,356	0
軽自動車税	**1,074,476**	**1,189,450**	**191,754**	**1,067,461**	**10,599**
現年課税分	1,047,703	1,084,266	182,224	1,043,991	217
滞納繰越分	26,773	105,184	9,530	23,470	10,382
市たばこ税	**6,874,954**	**6,478,566**	**525**	**6,478,569**	**0**
現年課税分	6,874,954	6,478,566	525	6,478,569	0
滞納繰越分	0	0	0	0	0
鉱産税	**300**	**316**	**1**	**316**	**0**
特別土地保有税	**1**	**0**	**0**	**0**	**0**
現年課税分	0	0	0	0	0
滞納繰越分	1	0	0	0	0
目的税	**17,987,900**	**18,192,292**	**307,741**	**17,875,792**	**43,650**
現年課税分	17,851,561	17,862,591	298,403	17,765,955	916
滞納繰越分	136,339	329,701	9,338	109,837	42,734
入湯税	**1,000**	**864**	**1**	**864**	**0**
事業所税	**5,386,513**	**5,232,471**	**1,306**	**5,216,004**	**0**
現年課税分	5,382,677	5,225,772	1,304	5,215,669	0
滞納繰越分	3,836	6,699	2	335	0
都市計画税	**12,600,387**	**12,958,957**	**306,434**	**12,658,924**	**43,650**
現年課税分	12,467,884	12,635,955	297,098	12,549,422	916
滞納繰越分	132,503	323,002	9,336	109,502	42,734

（注）都市計画税の人員は固定資産税の人員に含まれるため、市税合計の人員から除く。

単位：千円、人、％

処分停止額	繰越額	収入歩合・徴収率			還付未済額	税目
	E=B−C−D+F	C／A	C／B	前年度	F	
354,561	**4,181,013**	**100.7**	**97.4**	**97.0**	**86,001**	**市税合計**
20,447	1,332,267	100.8	99.3	99.2	76,426	現年課税分
334,114	2,848,746	84.8	31.0	31.5	9,575	滞納繰越分
333,097	**3,902,926**	**100.8**	**97.4**	**96.9**	**80,764**	**普通税**
18,977	1,231,456	101.0	99.3	99.2	71,335	現年課税分
314,120	2,671,470	85.1	30.9	31.3	9,429	滞納繰越分
235,077	**2,628,835**	**101.6**	**96.7**	**96.2**	**62,947**	**市民税**
11,262	805,243	101.8	99.1	99.1	54,212	現年課税分
223,815	1,823,592	85.9	29.7	30.2	8,735	滞納繰越分
206,092	2,494,493	102.4	96.1	95.4	43,983	個人
10,310	761,168	102.7	98.9	98.8	35,258	現年課税分
195,782	1,733,325	86.1	30.3	30.6	8,725	滞納繰越分
28,985	134,342	98.6	99.1	99.2	18,964	法人
952	44,075	98.6	99.8	100.0	18,954	現年課税分
28,033	90,267	81.5	20.2	22.4	10	滞納繰越分
92,306	**1,162,088**	**100.5**	**98.1**	**97.6**	**17,201**	**固定資産税**
6,407	385,596	100.7	99.5	99.4	16,561	現年課税分
85,899	776,492	83.6	33.8	34.0	640	滞納繰越分
92,306	1,162,088	100.2	98.1	97.6	17,201	純固定資産税
6,407	385,596	100.4	99.4	99.4	16,561	現年課税分
2,520	154,213	101.6	99.3	99.2	6,553	土地
3,770	227,094	100.5	99.3	99.2	8,364	家屋
117	4,289	98.3	100.0	99.9	1,644	償却資産
85,899	776,492	83.6	33.8	34.0	640	滞納繰越分
34,602	316,060	83.4	33.9	34.2	250	土地
48,808	445,780	83.3	33.9	34.2	375	家屋
2,489	14,652	103.9	31.1	21.7	15	償却資産
0	0	130.2	100.0	100.0	0	交付金
5,714	**112,003**	**99.3**	**89.7**	**89.5**	**613**	**軽自動車税**
1,308	40,617	99.6	96.3	96.1	559	現年課税分
4,406	71,386	87.7	22.3	20.8	54	滞納繰越分
0	**0**	**94.2**	**100.0**	**100.0**	**3**	**市たばこ税**
0	0	94.2	100.0	100.0	3	現年課税分
0	0	0.0	0.0	0.0	0	滞納繰越分
0	**0**	**105.3**	**100.0**	**100.0**	**0**	**鉱産税**
0	**0**	**0.0**	**0.0**	**0.0**	**0**	**特別土地保有税**
0	0	0.0	0.0	0.0	0	現年課税分
0	0	0.0	0.0	0.0	0	滞納繰越分
21,464	**278,087**	**99.4**	**98.3**	**97.9**	**5,237**	**目的税**
1,470	100,811	99.5	99.5	99.5	5,091	現年課税分
19,994	177,276	80.6	33.3	34.2	146	滞納繰越分
0	**0**	**86.4**	**100.0**	**100.0**	**0**	**入湯税**
0	**18,072**	**96.8**	**99.7**	**99.9**	**1,605**	**事業所税**
0	11,708	96.9	99.8	100.0	1,605	現年課税分
0	6,364	8.7	5.0	34.0	0	滞納繰越分
21,464	**260,015**	**100.5**	**97.7**	**97.1**	**3,632**	**都市計画税**
1,470	89,103	100.7	99.3	99.2	3,486	現年課税分
19,994	170,912	82.6	33.9	34.2	146	滞納繰越分

（２）区別調定額

税目	中央区 調定 税額	中央区 調定 人員	花見川区 調定 税額	花見川区 調定 人員	稲毛区 調定 税額	稲毛区 調定 人員	若葉区 調定 税額	若葉区 調定 人員
市税合計	**34,236,278,490**	**151,644**	**12,888,728,203**	**120,604**	**12,563,823,496**	**104,256**	**10,021,173,741**	**117,850**
現年課税分	32,711,359,912	138,410	12,036,790,191	110,874	11,982,984,599	97,013	9,209,685,834	107,772
滞納繰越分	1,524,918,578	13,234	851,938,012	9,730	580,838,897	7,243	811,487,907	10,078
普通税	**30,163,266,725**	**151,644**	**11,080,115,748**	**120,604**	**10,712,056,326**	**104,256**	**8,892,249,803**	**117,850**
現年課税分	28,765,874,512	138,410	10,283,636,091	110,874	10,171,749,699	97,013	8,121,258,434	107,772
滞納繰越分	1,397,392,213	13,234	796,479,657	9,730	540,306,627	7,243	770,991,369	10,078
市民税	**3,861,021,362**	**29,348**	**2,820,185,215**	**23,640**	**2,414,790,790**	**19,551**	**2,376,930,741**	**20,776**
現年課税分	3,042,633,112	21,319	2,278,086,691	17,581	2,056,515,299	15,227	1,852,659,234	15,016
滞納繰越分	818,388,250	8,029	542,098,524	6,059	358,275,491	4,324	524,271,507	5,760
個人	3,861,021,362	29,348	2,820,185,215	23,640	2,414,790,790	19,551	2,376,930,741	20,776
現年課税分	3,042,633,112	21,319	2,278,086,691	17,581	2,056,515,299	15,227	1,852,659,234	15,016
滞納繰越分	818,388,250	8,029	542,098,524	6,059	358,275,491	4,324	524,271,507	5,760
法人	－	－	－	－	－	－	－	－
現年課税分	－	－	－	－	－	－	－	－
滞納繰越分	－	－	－	－	－	－	－	－
固定資産税	**26,034,770,090**	**79,228**	**8,051,599,297**	**61,877**	**8,134,419,772**	**57,087**	**6,249,242,747**	**56,610**
現年課税分	25,481,828,500	76,344	7,816,035,400	60,072	7,965,692,300	55,539	6,032,977,200	54,608
滞納繰越分	552,941,590	2,884	235,563,897	1,805	168,727,472	1,548	216,265,547	2,002
純固定資産税	26,034,770,090	79,228	8,051,599,297	61,877	8,134,419,772	57,087	6,249,242,747	56,610
現年課税分	25,481,828,500	76,344	7,816,035,400	60,072	7,965,692,300	55,539	6,032,977,200	54,608
土地	7,258,437,900	61,823	3,281,748,300	51,785	3,012,632,100	48,229	2,352,568,000	45,559
家屋	9,264,819,400	61,895	4,014,070,800	50,417	4,295,032,900	47,335	3,132,022,300	44,130
償却資産	8,958,571,200	3,459	520,216,300	1,406	658,027,300	1,481	548,386,900	1,367
滞納繰越分	552,941,590	2,884	235,563,897	1,805	168,727,472	1,548	216,265,547	2,002
土地	218,447,049	2,400	106,074,289	1,529	70,727,258	1,311	92,974,220	1,689
家屋	322,397,467	2,418	127,487,527	1,540	95,821,115	1,321	119,356,559	1,702
償却資産	12,097,074	85	2,002,081	22	2,179,099	19	3,934,768	32
交付金	－	－	－	－	－	－	－	－
軽自動車税	**267,475,273**	**43,068**	**208,331,236**	**35,087**	**162,845,764**	**27,618**	**266,076,315**	**40,464**
現年課税分	241,412,900	40,747	189,514,000	33,221	149,542,100	26,247	235,622,000	38,148
滞納繰越分	26,062,373	2,321	18,817,236	1,866	13,303,664	1,371	30,454,315	2,316
市たばこ税	－	－	－	－	－	－	－	－
現年課税分	－	－	－	－	－	－	－	－
滞納繰越分	－	－	－	－	－	－	－	－
鉱産税	－	－	－	－	－	－	－	－
特別土地保有税	－	－	－	－	－	－	－	－
現年課税分	－	－	－	－	－	－	－	－
滞納繰越分	－	－	－	－	－	－	－	－
目的税	**4,073,011,765**	**74,419**	**1,808,612,455**	**54,627**	**1,851,767,170**	**53,943**	**1,128,923,938**	**40,941**
現年課税分	3,945,485,400	71,880	1,753,154,100	53,010	1,811,234,900	52,556	1,088,427,400	39,154
滞納繰越分	127,526,365	2,539	55,458,355	1,617	40,532,270	1,387	40,496,538	1,787
入湯税	－	－	－	－	－	－	－	－
事業所税	－	－	－	－	－	－	－	－
現年課税分	－	－	－	－	－	－	－	－
滞納繰越分	－	－	－	－	－	－	－	－
都市計画税	**4,073,011,765**	**74,419**	**1,808,612,455**	**54,627**	**1,851,767,170**	**53,943**	**1,128,923,938**	**40,941**
現年課税分	3,945,485,400	71,880	1,753,154,100	53,010	1,811,234,900	52,556	1,088,427,400	39,154
滞納繰越分	127,526,365	2,539	55,458,355	1,617	40,532,270	1,387	40,496,538	1,787

（注）都市計画税の人員は固定資産税の人員に含まれるため、市税合計の人員から除く。

単位：円、人

緑区		美浜区		その他		税目
調定		調定		調定		
税額	人員	税額	人員	税額	人員	
9,522,727,452	**89,128**	**20,038,802,694**	**80,385**	**83,076,808,720**	**417,146**	**市税合計**
9,055,815,314	84,133	19,659,074,440	75,888	82,774,212,844	414,364	現年課税分
466,912,138	4,995	379,728,254	4,497	302,595,876	2,782	滞納繰越分
8,247,075,515	**89,128**	**17,217,813,842**	**80,385**	**77,843,473,470**	**415,839**	**普通税**
7,815,527,414	84,133	16,861,709,340	75,888	77,547,576,594	413,059	現年課税分
431,548,101	4,995	356,104,502	4,497	295,896,876	2,780	滞納繰越分
1,766,613,804	**13,734**	**2,946,117,429**	**16,178**	**70,547,235,865**	**415,296**	**市民税**
1,514,386,214	11,031	2,702,291,940	13,305	70,251,338,989	412,516	現年課税分
252,227,590	2,703	243,825,489	2,873	295,896,876	2,780	滞納繰越分
1,766,613,804	13,734	2,946,117,429	16,178	53,855,418,729	389,277	個人
1,514,386,214	11,031	2,702,291,940	13,305	53,717,706,789	387,629	現年課税分
252,227,590	2,703	243,825,489	2,873	137,711,940	1,648	滞納繰越分
－	－	－	－	16,691,817,136	26,019	法人
－	－	－	－	16,533,632,200	24,887	現年課税分
－	－	－	－	158,184,936	1,132	滞納繰越分
6,293,327,971	**46,810**	**14,174,108,247**	**47,274**	**817,355,700**	**17**	**固定資産税**
6,125,282,000	45,493	14,067,101,300	46,331	817,355,700	17	現年課税分
168,045,971	1,317	107,006,947	943	0	0	滞納繰越分
6,293,327,971	46,810	14,174,108,247	47,274	－	－	純固定資産税
6,125,282,000	45,493	14,067,101,300	46,331	－	－	現年課税分
2,250,521,600	37,826	3,656,151,800	36,598	－	－	土地
3,340,478,400	37,018	8,215,518,200	43,199	－	－	家屋
534,282,000	1,137	2,195,431,300	1,669	－	－	償却資産
168,045,971	1,317	107,006,947	943	－	－	滞納繰越分
69,326,229	1,110	32,529,723	785	－	－	土地
96,112,357	1,119	69,781,652	791	－	－	家屋
2,607,385	22	4,695,572	27	－	－	償却資産
－	－	－	－	817,355,700	17	交付金
187,133,740	**28,584**	**97,588,166**	**16,933**	－	－	**軽自動車税**
175,859,200	27,609	92,316,100	16,252	－	－	現年課税分
11,274,540	975	5,272,066	681	－	－	滞納繰越分
－	－	－	－	**6,478,566,405**	**525**	**市たばこ税**
－	－	－	－	6,478,566,405	525	現年課税分
－	－	－	－	0	0	滞納繰越分
－	－	－	－	**315,500**	**1**	**鉱産税**
－	－	－	－	**0**	**0**	**特別土地保有税**
－	－	－	－	0	0	現年課税分
－	－	－	－	0	0	滞納繰越分
1,275,651,937	**37,014**	**2,820,988,852**	**45,490**	**5,233,335,250**	**1,307**	**目的税**
1,240,287,900	35,839	2,797,365,100	44,659	5,226,636,250	1,305	現年課税分
35,364,037	1,175	23,623,752	831	6,699,000	2	滞納繰越分
－	－	－	－	**864,450**	**1**	**入湯税**
－	－	－	－	**5,232,470,800**	**1,306**	**事業所税**
－	－	－	－	5,225,771,800	1,304	現年課税分
－	－	－	－	6,699,000	2	滞納繰越分
1,275,651,937	**37,014**	**2,820,988,852**	**45,490**	－	－	**都市計画税**
1,240,287,900	35,839	2,797,365,100	44,659	－	－	現年課税分
35,364,037	1,175	23,623,752	831	－	－	滞納繰越分

4　税目別市税決算額の推移

税目	平成２６年度					平成２７年度				
	予算現額Ａ	調定額Ｂ	収入額Ｃ	Ｃ／Ａ	Ｃ／Ｂ	予算現額Ａ	調定額Ｂ	収入額Ｃ	Ｃ／Ａ	Ｃ／Ｂ
市税合計	**175,500,000**	**182,903,947**	**174,983,017**	**99.7**	**95.7**	**174,300,000**	**182,051,560**	**175,534,608**	**100.7**	**96.4**
現年課税分	173,200,000	174,340,142	172,511,605	99.6	99.0	172,100,000	174,740,171	173,186,613	100.6	99.1
滞納繰越分	2,300,000	8,563,805	2,471,412	107.5	28.9	2,200,000	7,311,389	2,347,995	106.7	32.1
普通税	**158,148,201**	**164,857,169**	**157,521,658**	**99.6**	**95.6**	**156,693,376**	**164,081,688**	**158,044,214**	**100.9**	**96.3**
現年課税分	156,050,580	156,949,935	155,256,354	99.5	98.9	154,672,740	157,310,367	155,875,298	100.8	99.1
滞納繰越分	2,097,621	7,907,234	2,265,304	108.0	28.6	2,020,636	6,771,321	2,168,916	107.3	32.0
市民税	**84,586,912**	**88,251,150**	**83,559,089**	**98.8**	**94.7**	**82,284,401**	**87,141,726**	**83,256,552**	**101.2**	**95.5**
現年課税分	83,362,903	83,231,241	82,170,937	98.6	98.7	81,043,473	82,776,380	81,868,436	101.0	98.9
滞納繰越分	1,224,009	5,019,909	1,388,152	113.4	27.7	1,240,928	4,365,346	1,388,116	111.9	31.8
個人	64,936,813	68,688,944	64,168,971	98.8	93.4	64,384,266	69,120,577	65,374,553	101.5	94.6
現年課税分	63,753,508	63,886,532	62,819,133	98.5	98.3	63,185,721	64,956,295	64,031,396	101.3	98.6
普通徴収	17,259,468	17,566,559	16,538,259	95.8	94.1	16,647,148	16,891,287	15,978,354	96.0	94.6
特別徴収	46,494,040	46,319,973	46,280,874	99.5	99.9	46,538,573	48,065,008	48,053,042	103.3	100.0
滞納繰越分	1,183,305	4,802,412	1,349,838	114.1	28.1	1,198,545	4,164,282	1,343,157	112.1	32.3
法人	19,650,099	19,562,206	19,390,118	98.7	99.1	17,900,135	18,021,149	17,881,999	99.9	99.2
現年課税分	19,609,395	19,344,709	19,351,804	98.7	100.0	17,857,752	17,820,085	17,837,040	99.9	100.1
滞納繰越分	40,704	217,497	38,314	94.1	17.6	42,383	201,064	44,959	106.1	22.4
固定資産税	**65,229,657**	**68,358,493**	**65,836,988**	**100.9**	**96.3**	**66,431,150**	**68,869,693**	**66,829,618**	**100.6**	**97.0**
現年課税分	64,380,216	65,584,975	64,982,442	100.9	99.1	65,676,469	66,571,081	66,072,876	100.6	99.3
滞納繰越分	849,441	2,773,518	854,546	100.6	30.8	754,681	2,298,612	756,742	100.3	32.9
純固定資産税	64,499,723	67,628,559	65,107,054	100.9	96.3	65,700,402	68,138,942	66,098,867	100.6	97.0
現年課税分	63,650,282	64,855,041	64,252,508	100.9	99.1	64,945,721	65,840,330	65,342,125	100.6	99.2
土地	21,422,927	21,648,776	21,404,691	99.9	98.9	21,696,414	21,658,903	21,456,262	98.9	99.1
家屋	30,369,502	31,195,444	30,843,724	101.6	98.9	30,424,101	30,822,476	30,534,100	100.4	99.1
償却資産	11,857,853	12,010,821	12,004,093	101.2	99.9	12,825,206	13,358,951	13,351,763	104.1	99.9
滞納繰越分	849,441	2,773,518	854,546	100.6	30.8	754,681	2,298,612	756,742	100.3	32.9
土地	357,976	1,160,142	357,973	100.0	30.9	312,677	953,618	314,658	100.6	33.0
家屋	484,200	1,572,838	485,314	100.2	30.9	431,790	1,313,815	433,509	100.4	33.0
償却資産	7,265	40,538	11,259	155.0	27.8	10,214	31,179	8,575	84.0	27.5
交付金	729,934	729,934	729,934	100.0	100.0	730,748	730,751	730,751	100.0	100.0
軽自動車税	**804,319**	**918,026**	**796,081**	**99.0**	**86.7**	**830,819**	**944,834**	**832,609**	**100.2**	**88.1**
現年課税分	780,149	804,219	773,475	99.1	96.2	805,792	837,471	808,551	100.3	96.5
滞納繰越分	24,170	113,807	22,606	93.5	19.9	25,027	107,363	24,058	96.1	22.4
市たばこ税	**7,527,012**	**7,288,548**	**7,288,548**	**96.8**	**100.0**	**7,146,705**	**7,118,185**	**7,118,185**	**99.6**	**100.0**
現年課税分	7,527,012	7,288,548	7,288,548	96.8	100.0	7,146,705	7,118,185	7,118,185	99.6	100.0
滞納繰越分	0	0	0	0.0	0.0	0	0	0	0.0	0.0
鉱産税	**300**	**271**	**271**	**90.3**	**100.0**	**300**	**317**	**317**	**105.7**	**100.0**
特別土地保有税	**1**	**40,681**	**40,681**	**4,068,100.0**	**100.0**	**1**	**6,933**	**6,933**	**693,300.0**	**100.0**
現年課税分	0	40,681	40,681	皆増	100.0	1	6,933	6,933	693,300.0	100.0
滞納繰越分	1	0	0	0.0	0.0	0	0	0	0.0	0.0
目的税	**17,351,799**	**18,046,778**	**17,461,359**	**100.6**	**96.8**	**17,606,624**	**17,969,872**	**17,490,394**	**99.3**	**97.3**
現年課税分	17,149,420	17,390,207	17,255,251	100.6	99.2	17,427,260	17,429,804	17,311,315	99.3	99.3
滞納繰越分	202,379	656,571	206,108	101.8	31.4	179,364	540,068	179,079	99.8	33.2
入湯税	**1**	**0**	**0**	**0.0**	**0.0**	**1**	**588**	**588**	**58,800.0**	**100.0**
現年課税分	1	0	0	0.0	0.0	1	588	588	58,800.0	100.0
滞納繰越分	0	0	0	0.0	0.0	0	0	0	0.0	0.0
事業所税	**5,041,722**	**5,043,261**	**5,042,059**	**100.0**	**100.0**	**5,194,197**	**5,123,043**	**5,115,179**	**98.5**	**99.8**
現年課税分	5,038,157	5,030,072	5,034,473	99.9	100.1	5,189,344	5,114,888	5,111,612	98.5	99.9
滞納繰越分	3,565	13,189	7,586	212.8	57.5	4,853	8,155	3,567	73.5	43.7
都市計画税	**12,310,076**	**13,003,517**	**12,419,300**	**100.9**	**95.5**	**12,412,426**	**12,846,241**	**12,374,627**	**99.7**	**96.3**
現年課税分	12,111,262	12,360,135	12,220,778	100.9	98.9	12,237,915	12,314,328	12,199,115	99.7	99.1
滞納繰越分	198,814	643,382	198,522	99.9	30.9	174,511	531,913	175,512	100.6	33.0

単位：千円、％

平成２８年度					平成２９年度					対前年決算	税目
予算現額Ａ	調定額Ｂ	収入額Ｃ	Ｃ／Ａ	Ｃ／Ｂ	予算現額Ａ	調定額Ｂ	収入額Ｃ	Ｃ／Ａ	Ｃ／Ｂ		
175,400,000	182,182,455	176,693,058	100.7	97.0	176,500,000	182,348,343	177,690,121	100.7	97.4	0.6	市税合計
173,200,000	176,098,560	174,775,388	100.9	99.2	174,700,000	177,429,923	176,163,861	100.8	99.3	0.8	現年課税分
2,200,000	6,083,895	1,917,670	87.2	31.5	1,800,000	4,918,420	1,526,260	84.8	31.0	△ 20.4	滞納繰越分
157,616,542	164,090,358	158,985,488	100.9	96.9	158,512,100	164,156,051	159,814,329	100.8	97.4	0.5	普通税
155,586,449	158,443,483	157,217,070	101.0	99.2	156,848,439	159,567,332	158,397,906	101.0	99.3	0.8	現年課税分
2,030,093	5,646,875	1,768,418	87.1	31.3	1,663,661	4,588,719	1,416,423	85.1	30.9	△ 19.9	滞納繰越分
81,795,626	86,602,982	83,271,512	101.8	96.2	82,491,967	86,732,895	83,844,481	101.6	96.7	0.7	市民税
80,513,048	82,933,592	82,161,849	102.0	99.1	81,441,574	83,697,911	82,941,828	101.8	99.1	0.9	現年課税分
1,282,578	3,669,390	1,109,663	86.5	30.2	1,050,393	3,034,984	902,653	85.9	29.7	△ 18.7	滞納繰越分
65,401,281	69,870,721	66,668,040	101.9	95.4	65,711,094	70,041,078	67,304,957	102.4	96.1	1.0	個人
64,161,008	66,377,434	65,597,880	102.2	98.8	64,699,912	67,164,279	66,434,269	102.7	98.9	1.3	現年課税分
16,128,663	14,702,440	13,986,942	86.7	95.1	12,692,381	13,446,572	12,771,641	100.6	95.0	△ 8.7	普通徴収
48,032,345	51,674,994	51,610,938	107.5	99.9	52,007,531	53,717,707	53,662,628	103.2	99.9	4.0	特別徴収
1,240,273	3,493,287	1,070,160	86.3	30.6	1,011,182	2,876,799	870,688	86.1	30.3	△ 18.6	滞納繰越分
16,394,345	16,732,261	16,603,472	101.3	99.2	16,780,873	16,691,817	16,539,524	98.6	99.1	△ 0.4	法人
16,352,040	16,556,158	16,563,969	101.3	100.0	16,741,662	16,533,632	16,507,559	98.6	99.8	△ 0.3	現年課税分
42,305	176,103	39,503	93.4	22.4	39,211	158,185	31,965	81.5	20.2	△ 19.1	滞納繰越分
67,827,292	69,455,279	67,799,818	100.0	97.6	68,070,402	69,754,824	68,423,502	100.5	98.1	0.9	固定資産税
67,105,108	67,575,541	67,161,350	100.1	99.4	67,483,908	68,306,273	67,933,202	100.7	99.5	1.1	現年課税分
722,184	1,879,738	638,468	88.4	34.0	586,494	1,448,551	490,300	83.6	33.8	△ 23.2	滞納繰越分
67,032,713	68,659,430	67,003,969	100.0	97.6	67,442,807	68,937,468	67,606,146	100.2	98.1	0.9	純固定資産税
66,310,529	66,779,692	66,365,501	100.1	99.4	66,856,313	67,488,917	67,115,846	100.4	99.4	1.1	現年課税分
21,428,347	21,756,835	21,590,998	100.8	99.2	21,318,993	21,812,060	21,662,687	101.6	99.3	0.3	土地
31,176,854	31,577,707	31,337,012	100.5	99.2	31,890,242	32,261,942	32,041,006	100.5	99.3	2.2	家屋
13,705,328	13,445,150	13,437,491	98.0	99.9	13,647,078	13,414,915	13,412,153	98.3	100.0	△ 0.2	償却資産
722,184	1,879,738	638,468	88.4	34.0	586,494	1,448,551	490,300	83.6	33.8	△ 23.2	滞納繰越分
298,294	774,433	264,502	88.7	34.2	239,884	590,078	200,044	83.4	33.9	△ 24.4	土地
414,896	1,076,875	367,799	88.6	34.2	338,377	830,957	281,705	83.3	33.9	△ 23.4	家屋
8,994	28,430	6,167	68.6	21.7	8,233	27,516	8,551	103.9	31.1	38.7	償却資産
794,579	795,849	795,849	100.2	100.0	627,595	817,356	817,356	130.2	100.0	2.7	交付金
984,261	1,126,228	1,008,283	102.4	89.5	1,074,476	1,189,450	1,067,461	99.3	89.7	5.9	軽自動車税
958,930	1,028,481	987,996	103.0	96.1	1,047,703	1,084,266	1,043,991	99.6	96.3	5.7	現年課税分
25,331	97,747	20,287	80.1	20.8	26,773	105,184	23,470	87.7	22.3	15.7	滞納繰越分
7,009,062	6,905,551	6,905,557	98.5	100.0	6,874,954	6,478,566	6,478,569	94.2	100.0	△ 6.2	市たばこ税
7,009,062	6,905,551	6,905,557	98.5	100.0	6,874,954	6,478,566	6,478,569	94.2	100.0	△ 6.2	現年課税分
0	0	0	0.0	0.0	0	0	0	0.0	0.0	0.0	滞納繰越分
300	318	318	106.0	100.0	300	316	316	105.3	100.0	△ 0.6	鉱産税
1	0	0	0.0	0.0	1	0	0	0.0	0.0	0.0	特別土地保有税
1	0	0	0.0	0.0	0	0	0	0.0	0.0	0.0	現年課税分
0	0	0	0.0	0.0	1	0	0	0.0	0.0	0.0	滞納繰越分
17,783,458	18,092,097	17,707,570	99.6	97.9	17,987,900	18,192,292	17,875,792	99.4	98.3	1.0	目的税
17,613,551	17,655,077	17,558,318	99.7	99.5	17,851,561	17,862,591	17,765,955	99.5	99.5	1.2	現年課税分
169,907	437,020	149,252	87.8	34.2	136,339	329,701	109,837	80.6	33.3	△ 26.4	滞納繰越分
1,000	886	886	88.6	100.0	1,000	864	864	86.4	100.0	△ 2.5	入湯税
1,000	886	886	88.6	100.0	1,000	864	864	86.4	100.0	△ 2.5	現年課税分
0	0	0	0.0	0.0	0	0	0	0.0	0.0	0.0	滞納繰越分
5,289,224	5,180,690	5,174,056	97.8	99.9	5,386,513	5,232,471	5,216,004	96.8	99.7	0.8	事業所税
5,286,337	5,173,096	5,171,472	97.8	100.0	5,382,677	5,225,772	5,215,669	96.9	99.8	0.9	現年課税分
2,887	7,594	2,584	89.5	34.0	3,836	6,699	335	8.7	5.0	△ 87.0	滞納繰越分
12,493,234	12,910,521	12,532,628	100.3	97.1	12,600,387	12,958,957	12,658,924	100.5	97.7	1.0	都市計画税
12,326,214	12,481,095	12,385,960	100.5	99.2	12,467,884	12,635,955	12,549,422	100.7	99.3	1.3	現年課税分
167,020	429,426	146,668	87.8	34.2	132,503	323,002	109,502	82.6	33.9	△ 25.3	滞納繰越分

第３　賦　　課

1　市民税に関する調

(1)　年度別市民税納税義務者数の推移

区分		年度	25	26
個人	総数	**納税義務者**	**462,042**	**461,301**
		指数	100.00	99.84
		均等割のみ	15,434	16,883
		所得割のみ	7,388	3,085
		均等割・所得割合算	439,220	441,333
	特別徴収	**特別徴収義務者**	**44,673**	**45,672**
		納税義務者	**267,375**	**282,714**
		均等割のみ	2,141	2,677
		所得割のみ	3,296	1,319
		均等割・所得割合算	261,938	278,718
	普通徴収	**納税義務者**	**194,667**	**178,587**
		均等割のみ	13,293	14,206
		所得割のみ	4,092	1,766
		均等割・所得割合算	177,282	162,615
法人		**納税義務者**	**23,105**	**23,475**
		指数	100.00	101.60
		法人税割	22,766	23,125
		均等割	23,105	23,475

※　平成27年度から、納税通知書通知書（特別徴収税額決定通知書含む）発送後に徴収区分の変更があった場合、変更前後でそれぞれ1人とすることとしたため、普通徴収と特別徴収の納税義務者の計と、納税義務者の総数は異なる。（総数は全納税義務者数）

単位：人、％

27	28	29	30
467,782	**475,646**	**481,108**	**480,747**
101.24	102.94	104.13	104.05
17,275	17,124	17,319	18,266
7,591	8,270	9,050	3,536
442,916	450,252	454,739	458,945
49,543	**52,506**	**55,174**	**56,278**
279,427	**379,842**	**387,629**	**393,479**
3,393	9,259	9,720	10,662
2,975	2,983	2,821	1,212
273,059	367,600	375,088	381,605
188,355	**95,804**	**93,479**	**87,268**
13,882	7,865	7,599	7,604
4,616	5,287	6,229	2,324
169,857	82,652	79,651	77,340
23,935	**24,388**	**24,887**	
103.59	105.55	107.71	
23,575	24,036	24,510	
23,935	24,388	24,887	

30年度は当初調定、29年度以前は決算調定（個人（5月末）、法人（３月末））

(2)　平成29･30年度市・県民税（個人）当初調定額等の推移（現年度分）

区分 ＼ 年度			平成29年度 納税者数	平成29年度 金額
普通徴収	市民税	所得割	112,157	11,652,091,600
		均等割	120,475	421,662,500
		計	**120,475**	**12,073,754,100**
	県民税	所得割	112,157	7,793,834,500
		均等割	120,475	180,712,500
		計	**120,475**	**7,974,547,000**
特別徴収	市民税	所得割	376,422	52,395,841,300
		均等割	386,373	1,352,305,500
		計	**386,373**	**53,748,146,800**
	県民税	所得割	376,422	34,920,250,100
		均等割	386,373	579,559,500
		計	**386,373**	**35,499,809,600**
	市・県民税	６月分	319,317	7,199,709,600
		平月分	314,016	7,035,269,800
		当年度4･5月分	－	14,285,097,400
		前年度4･5月分	－	13,650,306,400
合計	市民税	所得割	488,579	64,047,932,900
		均等割	506,848	1,773,968,000
		計	**506,848**	**65,821,900,900**
	県民税	所得割	488,579	42,714,084,600
		均等割	506,848	760,272,000
		計	**506,848**	**43,474,356,600**
	特別徴収義務者数		55,174	－

※　平成27年度から、納税通知書通知書（特別徴収税額決定通知書含む）発送後に徴収区分の変更があった場合、変更前後でそれぞれ1人とすることとしたため、普通徴収と特別徴収の納税義務者の計と、納税義務者の総数は異なる。（２０－２１頁の「総数」は全納税義務者数）

単位：人、円

平成30年度		差引増減	
納税者数	金額	納税者数	金額
113,613	15,224,472,900	1,456	3,572,381,300
122,676	429,366,000	2,201	7,703,500
122,676	**15,653,838,900**	**2,201**	**3,580,084,800**
113,613	3,790,805,200	1,456	△ 4,003,029,300
122,676	184,014,000	2,201	3,301,500
122,676	**3,974,819,200**	**2,201**	**△ 3,999,727,800**
381,605	67,714,058,600	5,183	15,318,217,300
392,267	1,372,934,500	5,894	20,629,000
392,267	**69,086,993,100**	**5,894**	**15,338,846,300**
381,605	20,254,422,400	5,183	△ 14,665,827,700
392,267	588,400,500	5,894	8,841,000
392,267	**20,842,822,900**	**5,894**	**△ 14,656,986,700**
325,194	7,284,508,800	5,877	84,799,200
319,362	7,097,733,600	5,346	62,463,800
—	14,415,949,600	—	130,852,200
—	13,822,036,800	—	171,730,400
495,218	82,938,531,500	6,639	18,890,598,600
514,943	1,802,300,500	8,095	28,332,500
514,943	**84,740,832,000**	**8,095**	**18,918,931,100**
495,218	24,045,227,600	6,639	△ 18,668,857,000
514,943	772,414,500	8,095	12,142,500
514,943	**24,817,642,100**	**8,095**	**△ 18,656,714,500**
56,278	—	1,104	—

当初調定（6月10日現在）
※調定日は年によって異なる。

(3)　年度別市民税調定額の推移（現年度分）

ア　個　　人

区分 ＼ 年度		25	26
普通徴収	所得割	16,420,569	15,961,662
	均等割	536,220	618,874
	計	**16,956,789**	**16,580,536**
特別徴収	所得割	44,817,248	44,407,894
	均等割	828,324	984,883
	計	**45,645,572**	**45,392,777**
合計	所得割	61,237,816	60,369,556
	均等割	1,364,544	1,603,757
	計	**62,602,360**	**61,973,312**
	指数	100.00	99.00
納税者一人当り負担額	所得割	138,861 円	136,244 円
	均等割＋所得割	137,171 円	134,730 円

イ　法　　人

区分 ＼ 年度	25	26
法人税割	14,823,039	16,016,190
均等割	3,309,982	3,328,519
計	**18,133,021**	**19,344,709**

単位：千円

27	28	29	30
15,309,839	12,697,979	11,652,091	15,224,473
581,070	520,275	421,663	429,366
15,890,909	**13,218,254**	**12,073,754**	**15,653,839**
46,747,469	50,622,035	52,395,841	67,714,059
1,042,587	1,307,929	1,352,306	1,372,935
47,790,056	**51,929,964**	**53,748,147**	**69,086,993**
62,057,308	63,320,014	64,047,932	82,938,532
1,623,657	1,828,204	1,773,969	1,802,301
63,680,964	**65,148,217**	**65,821,901**	**84,740,832**
101.72	104.07	105.14	135.36
138,373 円	124,627 円	131,427 円	167,479 円
136,727 円	124,723 円	130,189 円	164,564 円

（注）退職分離課税分を除く。

当初調定（6月10日現在）

単位：千円

27	28	29
14,459,387	13,050,828	12,984,807
3,360,698	3,505,330	3,548,825
17,820,085	**16,556,158**	**16,533,632**

決算資料による。（３月末）

(4)　平成30年度市民税課税状況調

区分 / 所得区分	均等割のみを納める者		所得割のみを納める者		均等割と所得割を納	
	納税義務者数（A）	均等割額（B）	納税義務者数（C）	所得割額（D）	納税義務者数（E）	均等割額（F）
給与所得者	7,845	27,458			371,144	1,299,004
営業等所得者	1,399	4,897			14,060	49,210
農業所得者	28	97			182	637
その他の所得者	9,063	31,721			75,552	264,432
家屋敷等のみ	175	613				
合計	18,510	64,785	0	0	460,938	1,613,283

区分 / 所得区分	納税義務者数			総所		
	所得税の納税義務 あり	所得税の納税義務 なし	計	総所得金額等	分離長期譲渡所得金額に係る所得金額	分離短期譲渡所得金額に係る所得金額
給与所得者	342,081	26,585	368,666	1,395,399,093		
営業等所得者	12,728	1,196	13,924	55,502,553		
農業所得者	160	20	180	528,343		
その他の所得者	66,442	5,088	71,530	153,170,547		
分離譲渡所得等の者	6,502	136	6,638	42,929,016	35,230,127	658,926
合計	427,913	33,025	460,938	1,647,529,552	35,230,127	658,926

区分 / 所得区分	算出税額	税額控除額					
		調整	配当	住宅借入金等特別税額	寄附金税額	外国税額	計
給与所得者	75,529,606	892,304	20,285	928,269	1,596,494	1,298	3,438,650
営業等所得者	3,161,562	38,840	591	21,485	91,386	222	152,524
農業所得者	25,503	552	6	83	0	0	641
その他の所得者	6,985,517	263,844	46,232	4,074	70,395	249	384,794
分離譲渡所得等の者	5,146,918	15,381	53,317	3,307	167,469	2,098	241,572
合計	90,849,106	1,210,921	120,431	957,218	1,925,744	3,867	4,218,181

単位：人、千円

める者	合				計
所得割額（G）	均等割を納める者		所得割を納める者		納税義務者数（A）＋（C）＋（E）
	納税義務者数（A）＋（E）	均等割額（B）＋（F）	納税義務者数（C）＋（E）	所得割額（D）＋（G）	
73,569,656	378,989	1,326,462	371,144	73,569,656	378,989
3,101,491	15,459	54,107	14,060	3,101,491	15,459
25,261	210	734	182	25,261	210
9,725,902	84,615	296,153	75,552	9,725,902	84,615
	175	613			175
86,422,310	**479,448**	**1,678,067**	**460,938**	**86,422,310**	**479,448**

単位：人、千円

得金額等				所得控除額	課税標準額
株式等に係る譲渡所得金額	上場株式等に係る配当所得金額	先物取引に係る雑所得金額	計		
			1,395,399,093	451,090,831	944,308,262
			55,502,553	15,976,102	39,526,451
			528,343	209,460	318,883
			153,170,547	65,815,165	87,355,382
23,120,550	947,051	672,575	103,558,245	9,316,118	94,235,780
23,120,550	**947,051**	**672,575**	**1,708,158,781**	**542,407,676**	**1,165,744,758**

単位：人、千円、％

税額調整額	配当割額及び株式等譲渡所得割額の控除額	減免税額	所得割額			平均税率
			所得税の納税義務		計	
			あり	なし		
4,601	23,663	3,254	70,050,509	2,008,929	72,059,438	8.0
820	1,654	0	2,956,710	49,854	3,006,564	8.0
0	0	0	24,419	443	24,862	8.0
971	42,515	0	6,508,088	49,149	6,557,237	8.0
0	134,391	0	4,761,519	9,436	4,770,955	5.5
6,392	**202,223**	**3,254**	**84,301,245**	**2,117,811**	**86,419,056**	7.8

課税状況調（平成30年7月1日現在）

(5) 課税標準額段階別市民税所得割額に関する調

区分	納税義務者				総		
	有資格者	失格者	計	内税額調整措置に係る者	総所得金額	山林所得金額	退職所得金額
平成26年度	425,030	12,586	437,616	528	1,526,813,265	12,807	0
平成27年度	429,534	13,330	442,864	520	1,562,343,145	4,722	0
平成28年度	419,313	30,725	450,038	475	1,590,919,744	6,509	0
平成29年度	423,333	31,660	454,993	490	1,616,076,490	2,365	0
平成30年度	427,913	33,025	460,938	481	1,647,529,552	0	0
200万円以下	251,800	22,925	274,725	481	495,345,361	0	0
200万円超　700万円以下	155,543	10,100	165,643	0	831,720,505	0	0
700万円超1,000万円以下	10,873	0	10,873	0	113,402,731	0	0
1,000万円超	9,697	0	9,697	0	207,060,955	0	0

区分	所				得		
	雑損	医療費	社会保険料	小規模企業等掛金	生命保険料	地震保険料	障害者
平成26年度	44,287	10,677,796	240,677,651	2,696,970	13,668,699	763,046	3,950,280
平成27年度	41,633	10,824,748	250,846,311	2,917,930	14,125,291	786,623	3,961,700
平成28年度	31,178	10,949,688	260,157,663	3,155,659	14,551,415	834,042	4,013,400
平成29年度	26,570	11,206,967	269,518,162	3,449,537	14,960,331	869,714	3,965,900
平成30年度	22,719	11,678,164	277,744,783	3,940,671	15,362,406	924,383	4,040,680
200万円以下	13,867	5,831,666	96,619,706	1,021,328	6,954,101	350,903	2,710,340
200万円超　700万円以下	6,534	4,153,505	152,555,285	1,769,926	7,391,057	460,054	1,123,360
700万円超1,000万円以下	0	638,430	14,764,340	371,841	554,710	53,323	97,920
1,000万円超	2,318	1,054,563	13,805,452	777,576	462,538	60,103	109,060

区分	課		税	標
	総所得金額に係るもの	山林所得金額に係るもの	退職所得金額に係るもの	小計
平成26年度	1,030,577,907	12,805	0	1,030,590,712
平成27年度	1,053,967,389	4,721	0	1,053,972,110
平成28年度	1,070,661,074	5,863	0	1,070,666,937
平成29年度	1,084,986,258	2,364	0	1,084,988,622
平成30年度	1,105,653,194	2,364	0	1,105,655,558
200万円以下	257,467,775	175	0	257,467,950
200万円超　700万円以下	574,629,419	1,578	0	574,630,997
700万円超1,000万円以下	89,338,451	0	0	89,338,451
1,000万円超	184,217,549	611	0	184,218,160

単位：人、千円

所得金額						
小計	分離短期譲渡所得金額	分離長期譲渡所得金額	株式等に係る譲渡所得金額	上場株式等に係る配当所得金額	先物取引に係る雑所得金額	計
1,526,826,072	127,359	24,160,599	21,634,395	1,009,833	1,490,865	1,575,249,123
1,562,347,867	377,114	25,241,370	12,230,577	970,144	1,414,242	1,602,581,314
1,590,926,253	443,979	28,061,862	41,706,403	770,054	1,287,987	1,663,196,538
1,616,078,855	554,493	30,399,640	43,785,878	495,712	979,726	1,692,294,304
1,647,529,552	658,936	35,230,127	23,120,550	947,051	672,575	1,708,158,791
495,345,361	165,391	20,389,969	3,906,007	315,227	265,237	520,387,192
831,720,505	184,529	7,648,565	3,558,595	274,364	185,929	843,572,487
113,402,731	164,228	1,761,278	997,368	77,577	40,830	116,444,012
207,060,955	144,788	5,430,315	14,658,580	279,883	180,579	227,755,100

単位：人、千円

控除額								
寡婦	寡夫	勤労学生	配偶者	配偶者特別	扶養	同居特別障害加算分	基礎控除	計
1,946,620	200,200	11,960	44,763,900	2,267,830	29,837,560	776,940	144,413,280	496,697,019
1,974,740	207,480	14,820	43,894,780	2,359,460	29,963,590	766,590	146,145,120	508,830,816
2,082,280	206,960	12,480	42,943,890	2,524,480	30,001,510	772,110	148,513,200	520,749,955
2,136,980	202,540	10,660	42,254,270	2,394,720	29,607,250	750,260	150,147,690	531,501,551
2,185,800	193,440	11,180	41,463,240	2,344,090	29,640,460	746,120	152,109,540	542,407,676
1,788,480	143,520	11,180	20,037,510	1,081,720	10,749,910	437,230	90,659,250	238,410,711
381,460	49,920		18,011,710	1,231,890	15,038,010	255,070	54,662,190	257,089,971
6,240			1,870,030	30,480	2,060,860	27,830	3,588,090	24,064,094
9,620			1,543,990		1,791,680	25,990	3,200,010	22,842,900

単位：人、千円

等額準					
分離短期譲渡所得金額に係るもの	分離長期譲渡所得金額に係るもの	株式等に係る譲渡所得金額等の金額に係るもの	上場株式等の配当所得金額に係るもの	先物取引に係る雑所得等の金額に係るもの	計
120,102	23,839,987	21,536,060	998,554	1,466,689	1,078,552,104
371,066	24,888,403	12,172,040	964,959	1,381,920	1,093,750,498
435,406	26,397,834	41,623,240	768,814	1,252,218	1,141,144,449
543,653	30,035,145	43,738,545	492,947	956,887	1,160,755,799
649,181	34,824,741	23,016,608	944,301	656,566	1,165,746,955
155,679	19,984,919	3,802,941	312,967	249,343	281,973,799
184,508	7,648,348	3,558,009	274,050	185,842	586,481,754
164,224	1,761,236	997,263	77,520	40,819	92,379,513
144,770	5,430,238	14,658,395	279,764	180,562	204,911,889

課税状況調（7月1日現在）

(6)　法人市民税　年度別・業種別調定額表（現年度分）

法人市民税　業種別調定額・納税義務者数

業種区分＼年度		平成24年度	平成25年度	平成26年度
農・林・漁業	調定額	25,788	19,511	38,416
	納税義務者	103	102	102
鉱業	調定額	45,673	17,823	65,914
	納税義務者	27	27	27
建設業	調定額	1,334,025	1,432,012	1,748,582
	納税義務者	3,782	3,765	3,782
製造業	調定額	2,944,902	2,907,160	3,284,562
	納税義務者	2,020	1,991	1,977
電気・ガス・熱供給・水道業	調定額	159,364	180,130	164,157
	納税義務者	82	82	86
情報通信業	調定額	1,403,670	1,136,499	1,299,254
	納税義務者	795	820	846
運輸業	調定額	956,257	925,348	896,649
	納税義務者	713	697	698
卸売・小売業	調定額	4,215,925	4,446,460	4,038,820
	納税義務者	5,607	5,584	5,564
金融・保険業	調定額	2,693,834	3,368,132	3,591,833
	納税義務者	473	472	462
不動産業	調定額	1,013,035	1,112,939	1,472,729
	納税義務者	2,095	2,098	2,141
飲食店・宿泊業	調定額	334,398	329,616	356,893
	納税義務者	1,216	1,217	1,275
医療・福祉	調定額	447,874	410,559	439,282
	納税義務者	1,033	1,116	1,180
教育・学習支援業	調定額	98,468	120,672	95,127
	納税義務者	286	294	310
複合サービス事業	調定額	120,252	232,877	291,993
	納税義務者	228	226	212
サービス業（他に分類されないもの）	調定額	1,645,247	1,493,283	1,560,498
	納税義務者	4,450	4,614	4,813
合計	**調定額**	**17,438,712**	**18,133,021**	**19,344,709**
	納税義務者	**22,910**	**23,105**	**23,475**

納税義務者数は申告法人数である。

均等割税率年度別納税義務者数

年度	平成24年度	平成25年度	平成26年度
3,000,000 円	198	197	198
1,750,000 円	91	91	92
410,000 円	1,130	1,106	1,104
400,000 円	194	192	202
160,000 円	1,169	1,164	1,201
150,000 円	279	279	271
130,000 円	3,460	3,433	3,468
120,000 円	148	150	162
50,000 円	16,241	16,493	16,777
合計	**22,910**	**23,105**	**23,475**

納税義務者数は申告法人数である。

単位：千円、人

平成27年度	平成28年度	平成29年度	構　成　比
28,849	39,805	30,395	0.2%
102	103	117	0.5%
47,425	15,444	19,598	0.1%
25	24	25	0.1%
1,631,524	2,121,978	2,055,917	12.4%
3,876	3,938	4,015	16.1%
2,706,984	2,161,979	2,496,701	15.1%
1,944	1,924	1,937	7.8%
198,845	249,262	391,329	2.4%
142	142	157	0.6%
972,183	766,135	935,739	5.7%
834	825	851	3.4%
832,027	919,481	785,963	4.7%
689	711	702	2.8%
3,742,869	3,430,988	3,201,430	19.4%
5,597	5,594	5,478	22.0%
3,983,712	3,161,544	2,794,747	16.9%
472	482	489	2.0%
1,080,719	1,339,570	1,423,768	8.6%
2,296	2,575	2,715	10.9%
406,544	383,970	378,121	2.3%
1,332	1,374	1,378	5.5%
367,819	385,448	381,442	2.3%
1,235	1,290	1,332	5.4%
100,662	107,605	109,991	0.7%
320	334	363	1.5%
272,308	254,056	167,033	1.0%
216	213	216	0.9%
1,447,615	1,218,893	1,361,458	8.2%
4,855	4,859	5,112	20.5%
17,820,085	**16,556,158**	**16,533,632**	100.0%
23,935	**24,388**	**24,887**	100.0%

決算資料による。（３月末）

単位：人

平成27年度	平成28年度	平成29年度	構　成　比
202	213	415	1.7%
91	102	139	0.5%
1,099	1,143	1,795	7.2%
195	204	315	1.3%
1,226	1,283	1,812	7.3%
267	284	411	1.6%
3,395	3,505	4,145	16.7%
169	144	182	0.7%
17,291	17,510	15,673	63.0%
23,935	**24,388**	**24,887**	100.0%

決算資料による。（３月末）

2 固定資産税・都市計画税に関する調

(1) 年度別固定資産税納税義務者数及び調定額の推移

区分 ＼ 年度		24	25
土地	納税義務者数 （人）	271,108	274,043
	課税標準額 （千円）	1,540,124,282	1,550,820,004
	税額 （千円）	21,495,710	21,638,449
家屋	納税義務者数 （人）	272,542	275,328
	課税標準額 （千円）	2,231,355,007	2,310,204,029
	税額 （千円）	29,996,264	31,165,552
償却資産	納税義務者数 （人）	8,864	9,307
	課税標準額 （千円）	846,397,864	852,445,136
	税額 （千円）	11,839,549	11,924,844
計	納税義務者数 （人）	552,514	558,678
	課税標準額 （千円）	4,617,877,153	4,713,469,169
	税額 （千円）	63,331,523	64,728,845

26	27	28	29	30
276,827	**276,834**	**279,488**	**281,820**	**284,500**
1,552,354,583	1,553,029,566	1,559,237,535	1,563,762,615	1,577,953,869
21,646,558	21,719,657	21,739,000	21,799,474	22,052,548
278,735	**278,757**	**281,612**	**283,994**	**286,644**
2,291,127,117	2,282,901,984	2,345,701,260	2,398,067,314	2,364,277,779
30,799,540	30,785,465	31,541,815	32,249,054	31,970,887
9,860	**9,568**	**10,297**	**10,519**	**10,694**
946,102,669	941,573,849	954,950,411	953,462,966	954,652,918
13,237,775	13,181,500	13,356,395	13,336,825	13,364,618
565,422	**565,159**	**571,397**	**576,333**	**581,838**
4,789,584,369	4,777,505,399	4,859,889,206	4,915,292,895	4,896,884,566
65,683,873	65,686,622	66,637,210	67,385,353	67,388,053

30年度は4月末調定、29年度以前は決算調定（現年度課税・現年度賦課分）

(2)　平成２９・３０年度固定資産税・都市計画税決算調定額の推移

ア　土地・家屋

(ア)課税標準額

区分		年度	平成２９年度 人数（人）	平成２９年度 金額（千円）
個人	土地	固定資産税	269,217	825,954,387
		都市計画税	246,073	1,036,522,475
		計	515,290	1,862,476,862
	家屋	固定資産税	274,699	1,419,460,382
		都市計画税	253,167	1,338,722,646
		計	527,866	2,758,183,028
	個人合計	固定資産税	313,201	2,245,414,769
		都市計画税	283,811	2,375,245,121
		計	597,012	4,620,659,890
法人	土地	固定資産税	12,603	737,808,228
		都市計画税	10,743	925,904,410
		計	23,346	1,663,712,638
	家屋	固定資産税	9,295	978,606,932
		都市計画税	8,041	922,944,577
		計	17,336	1,901,551,509
	法人合計	固定資産税	14,663	1,716,415,160
		都市計画税	13,287	1,848,848,987
		計	27,950	3,565,264,147
合計	土地	固定資産税	281,820	1,563,762,615
		都市計画税	256,816	1,962,426,885
		計	538,636	3,526,189,500
	家屋	固定資産税	283,994	2,398,067,314
		都市計画税	261,208	2,261,667,223
		計	545,202	4,659,734,537
	合計	固定資産税	327,864	3,961,829,929
		都市計画税	297,098	4,224,094,108
		計	624,962	8,185,924,037

(イ)年税額

区分		年度	平成２９年度 金額（千円）
個人	年税額	固定資産税	30,586,835
		都市計画税	7,098,510
		計	37,685,345
法人	年税額	固定資産税	23,461,693
		都市計画税	5,532,060
		計	28,993,753
合計	年税額	固定資産税	54,048,528
		都市計画税	12,630,570
		計	66,679,098

平成３０年度		差引増減	
人数（人）	金額（千円）	人数（人）	金額（千円）
271,521	833,779,432	2,304	7,825,045
247,703	1,048,036,613	1,630	11,514,138
519,224	1,881,816,045	3,934	19,339,183
276,919	1,404,208,638	2,220	△ 15,251,744
254,912	1,323,229,093	1,745	△ 15,493,553
531,831	2,727,437,731	3,965	△ 30,745,297
318,548	2,237,988,070	5,347	△ 7,426,699
288,380	2,371,265,706	4,569	△ 3,979,415
606,928	4,609,253,776	9,916	△ 11,406,114
12,976	743,948,980	373	6,140,752
11,288	935,122,335	545	9,217,925
24,264	1,679,071,315	918	15,358,677
9,745	961,956,737	450	△ 16,650,195
8,457	906,481,492	416	△ 16,463,085
18,202	1,868,438,229	866	△ 33,113,280
11,385	1,705,905,717	△ 3,278	△ 10,509,443
10,307	1,841,603,827	△ 2,980	△ 7,245,160
21,692	3,547,509,544	△ 6,258	△ 17,754,603
284,497	1,577,728,412	2,677	13,965,797
258,991	1,983,158,948	2,175	20,732,063
543,488	3,560,887,360	4,852	34,697,860
286,664	2,366,165,375	2,670	△ 31,901,939
263,369	2,229,710,585	2,161	△ 31,956,638
550,033	4,595,875,960	4,831	△ 63,858,577
329,933	3,943,893,787	2,069	△ 17,936,142
298,687	4,212,869,533	1,589	△ 11,224,575
628,620	8,156,763,320	3,658	△ 29,160,717

平成３０年度	差引増減
金額（千円）	金額（千円）
30,312,223	△ 274,612
7,066,469	△ 32,041
37,378,692	△ 306,653
23,724,037	262,344
5,530,612	△ 1,448
29,254,649	260,896
54,036,260	△ 12,268
12,597,081	△ 33,489
66,633,341	△ 45,757

30年度は4月末調定、29年度は決算調定（現年度課税・現年度賦課分）

イ　償却資産

区分 ＼ 年度		平成29年度 納税義務者数（人）	平成29年度 金額（千円）
個人	課税標準額	－	12,936,600
	年税額	**1,818**	**180,946**
法人	課税標準額	－	940,526,366
	年税額	**8,701**	**13,155,223**
合計	課税標準額	－	953,462,966
	年税額	**10,519**	**13,336,169**

(3)　平成30年度固定資産評価状況調

ア　免税点以上のもの

区分		筆数または棟数	地積または床面積	評価額
土地	農地	42,981 筆	39,837,605 ㎡	52,414,162 千円
	宅地	345,476	80,799,142	4,234,198,878
	その他	63,510	47,497,695	257,892,790
	計	**451,967**	**168,134,442**	**4,544,505,830**
家屋	木造家屋	184,993 棟	18,857,545	541,561,714
	非木造家屋	56,818	33,111,926	1,826,491,508
	計	**241,811**	**51,969,471**	**2,368,053,222**
償却資産				954,809,924
合計		**693,778**	**220,103,913**	**7,867,368,976**

平　成　30　年　度		差引増減	
納税義務者数　（人）	金　　額　（千円）	納税義務者数　（人）	金　　額　（千円）
－	13,754,569	－	817,969
1,829	181,332	11	386
－	940,898,349	－	371,983
8,865	13,183,286	164	28,063
－	954,652,918	－	1,189,952
10,694	13,364,618	175	28,449

30年度は4月末調定、29年度は決算調定（いずれも現年度課税・現年度賦課分）

イ　免税点未満のもの

区　　分		筆数または棟数	地積または床面積	評　価　額
土地	農　　地	5,585 筆	3,923,084 ㎡	252,199 千円
	宅　　地	2,853	100,259	1,833,862
	そ　の　他	13,557	5,595,126	582,610
	計	21,995	9,618,469	2,668,671
家屋	木　造　家　屋	4,906 棟	215,082	330,137
	非 木 造 家 屋	438	26,086	42,219
	計	5,344	241,168	372,356
償　却　資　産				5,244,909
合　　計		27,339	9,859,637	8,285,936

（平成30年度固定資産概要調書より）

ウ　区別に関する調

土地課税状況（免税点以上）

		中央区		花見川区		稲毛区	
筆数（筆）	田・畑	4,126	9.6	8,596	20.0	1,289	3.0
	宅地	84,642	24.5	63,222	18.3	48,367	14.0
	山林	777	3.2	1,772	7.3	170	0.7
	その他	7,297	18.6	8,239	21.0	4,041	10.3
	計	**96,842**	**21.4**	**81,829**	**18.1**	**53,867**	**11.9**
地積（㎡）	田・畑	1,991,880	5.0	5,895,966	14.8	1,155,291	2.9
	宅地	23,593,349	29.2	11,796,675	14.6	10,665,487	13.2
	山林	857,841	3.1	1,300,598	4.7	110,689	0.4
	その他	2,359,221	11.9	3,211,713	16.2	1,546,380	7.8
	計	**28,802,292**	**17.1**	**22,204,952**	**13.2**	**13,477,847**	**8.0**
決定価格（千円）	田・畑	11,898,015	22.7	14,151,824	27.0	12,789,056	24.4
	宅地	1,206,746,680	28.5	740,984,804	17.5	656,300,826	15.5
	山林	521,152	8.3	332,784	5.3	37,674	0.6
	その他	66,677,669	26.5	62,651,848	24.9	44,284,037	17.6
	計	**1,285,843,517**	**28.3**	**818,121,259**	**18.0**	**713,411,592**	**15.8**

家屋課税状況（免税点以上）

		中央区		花見川区		稲毛区	
棟数（棟）	木造	43,644	23.6	35,403	19.1	27,406	14.9
	非木造	14,655	25.8	10,686	18.8	8,170	14.4
	計	**58,299**	**24.1**	**46,089**	**19.1**	**35,576**	**14.7**
床面積（㎡）	木造	4,353,415	23.1	3,537,262	18.8	2,775,041	14.6
	非木造	9,732,320	29.3	4,405,164	13.3	4,659,138	14.1
	計	**14,085,735**	**27.1**	**7,942,426**	**15.3**	**7,434,179**	**14.3**
決定価格（千円）	木造	125,864,161	23.2	98,012,462	18.1	79,846,254	14.7
	非木造	557,088,841	30.5	198,377,078	10.9	238,176,246	13.0
	計	**682,953,002**	**28.8**	**296,389,540**	**12.6**	**318,022,500**	**13.4**

納税義務者数（当初調定）

		中央区		花見川区		稲毛区	
固定資産税	土地家屋	73,575	22.3	59,058	17.9	54,439	16.5
	償却資産	3,518	32.9	1,433	13.4	1,497	14.0
	合計	**77,093**	**22.6**	**60,491**	**17.8**	**55,936**	**16.5**
都市計画税	土地家屋	71,984	24.1	53,166	17.8	52,868	17.7

調定額（当初調定）

		中央区		花見川区		稲毛区	
固定資産税	土地	7,319,578	33.2	3,307,038	15.0	3,042,475	13.8
	家屋	9,148,951	28.6	3,998,667	12.5	4,254,582	13.3
	小計	**16,468,529**	**30.5**	**7,305,706**	**13.5**	**7,297,057**	**13.5**
	償却資産	8,940,929	66.9	507,855	3.8	641,502	4.8
	合計	**25,409,458**	**37.7**	**7,813,561**	**11.6**	**7,938,559**	**11.7**
都市計画税	土地	1,932,959	32.6	954,621	16.1	889,398	15.0
	家屋	2,000,327	30.0	793,463	11.9	913,483	13.7
	合計	**3,933,287**	**31.2**	**1,748,084**	**13.9**	**1,802,881**	**14.3**

（%）

若葉区		緑区		美浜区		市全体	
17,192	40.0	11,777	27.4	0	0.0	42,981	100.0
76,005	22.0	61,495	17.8	11,746	3.4	345,476	100.0
13,038	53.7	8,522	35.1	0	0.0	24,279	100.0
10,200	26.0	8,984	22.9	471	1.2	39,231	100.0
116,435	**25.8**	**90,777**	**20.1**	**12,217**	**2.7**	**451,967**	**100.0**
17,648,059	44.3	13,146,410	33.0	0	0.0	39,837,605	100.0
13,574,256	16.8	12,766,264	15.8	8,403,111	10.4	80,799,142	100.0
14,749,339	53.3	10,653,838	38.5	0	0.0	27,672,306	100.0
6,423,426	32.4	5,927,791	29.9	356,857	1.8	19,825,389	100.0
52,395,080	**31.2**	**42,494,303**	**25.3**	**8,759,968**	**5.2**	**168,134,442**	**100.0**
8,176,609	15.6	5,398,659	10.3	0	0.0	52,414,162	100.0
503,869,666	11.9	457,293,479	10.8	669,003,423	15.8	4,234,198,878	100.0
3,126,914	49.8	2,260,420	36.0	0	0.0	6,278,944	100.0
34,722,711	13.8	25,916,226	10.3	17,361,355	6.9	251,613,846	100.0
549,895,901	**12.1**	**490,868,783**	**10.8**	**686,364,778**	**15.1**	**4,544,505,830**	**100.1**

（平成30年度固定資産概要調書より）

（%）

若葉区		緑区		美浜区		市全体	
40,498	21.9	31,556	17.1	6,486	3.5	184,993	100.1
11,255	19.8	7,830	13.8	4,222	7.4	56,818	100.0
51,753	**21.4**	**39,386**	**16.3**	**10,708**	**4.4**	**241,811**	**100.0**
4,045,743	21.5	3,515,600	18.6	630,484	3.3	18,857,545	99.9
2,949,592	8.9	2,592,947	7.8	8,772,765	26.5	33,111,926	99.9
6,995,335	**13.5**	**6,108,547**	**11.8**	**9,403,249**	**18.1**	**51,969,471**	**100.1**
110,767,765	20.5	109,003,916	20.1	18,067,156	3.3	541,561,714	99.9
118,737,353	6.5	135,211,883	7.4	578,900,107	31.7	1,826,491,508	100.0
229,505,118	**9.7**	**244,215,799**	**10.3**	**596,967,263**	**25.2**	**2,368,053,222**	**100.0**

（平成30年度固定資産概要調書より）

単位：人、%

若葉区		緑区		美浜区		市全体	
53,449	16.2	44,541	13.5	44,871	13.6	329,933	100.0
1,380	12.9	1,155	10.8	1,711	16.0	10,694	100.0
54,829	**16.1**	**45,696**	**13.4**	**46,582**	**13.7**	**340,627**	**100.1**
39,725	13.4	36,141	12.1	44,803	15.0	298,687	100.1

（平成30年度4月末調定より）

単位：千円、%

若葉区		緑区		美浜区		市全体	
2,381,067	10.8	2,270,833	10.3	3,725,930	16.9	22,046,921	100.0
3,102,966	9.7	3,294,902	10.3	8,189,271	25.6	31,989,339	100.0
5,484,033	**10.1**	**5,565,735**	**10.3**	**11,915,200**	**22.1**	**54,036,260**	**100.0**
534,585	4.0	534,585	4.0	2,205,162	16.5	13,364,618	100.0
6,018,618	**8.9**	**6,100,320**	**9.1**	**14,120,362**	**20.9**	**67,400,878**	**99.9**
563,286	9.5	592,932	10.0	996,126	16.8	5,929,323	100.0
526,753	7.9	640,105	9.6	1,793,627	26.9	6,667,758	100.0
1,090,039	**8.8**	**1,233,037**	**9.8**	**2,789,753**	**22.1**	**12,597,081**	**100.1**

（平成30年度4月末調定より）

(4)　平成29･30年度分の固定資産評価額等の比較

ア　土地・家屋

区分		筆数または棟数（筆・棟）			地積また
資産別		29年	30年	増減	29年
土地	農地	49,032	48,566	△ 466	44,193,518
	宅地	345,557	348,329	2,772	80,593,585
	その他	76,729	77,067	338	52,734,727
	計	**471,318**	**473,962**	**2,644**	**177,521,830**
家屋	木造家屋	189,100	189,899	799	18,881,056
	非木造家屋	56,950	57,256	306	32,926,292
	計	**246,050**	**247,155**	**1,105**	**51,807,348**

イ　償却資産

区分		決定価格		
		29年	30年	増減
市評価		626,949,860	653,440,930	26,491,070
配分	総務大臣	355,618,380	338,089,429	△ 17,528,951
	県知事	11,198,679	10,685,932	△ 512,747
	小計	366,817,059	348,775,361	△ 18,041,698
合計		**993,766,919**	**1,002,216,291**	**8,449,372**

は　床　面　積　（㎡）		決　定　価　格　（千円）		
30年	増減	29年	30年	増減
43,760,689	△ 432,829	54,692,867	52,666,361	△ 2,026,506
80,899,401	305,816	4,154,836,608	4,236,032,740	81,196,132
53,092,821	358,094	248,612,067	258,475,400	9,863,333
177,752,911	**231,081**	**4,458,141,542**	**4,547,174,501**	**89,032,959**
19,072,627	191,571	560,116,565	541,891,851	△ 18,224,714
33,138,012	211,720	1,833,465,091	1,826,533,727	△ 6,931,364
52,210,639	**403,291**	**2,393,581,656**	**2,368,425,578**	**△ 25,156,078**

（注）　免税点未満も含む。（固定資産概要調書より）

単位：千円

課　税　標　準　額			左のうち課税標準の特例規定の適用を受けるもの
29年	30年	増減	
614,472,062	642,610,035	28,137,973	
317,221,587	301,565,350	△ 15,656,237	29年度　13,830,413
11,127,146	10,634,539	△ 492,607	
328,348,733	312,199,889	△ 16,148,844	30年度　10,337,153
942,820,795	**954,809,924**	**11,989,129**	

（固定資産概要調書より）

(5)　土地に関する調　（固定資産概要調書より）

区分			地積（㎡）		
			評価総地積	法定免税点未満のもの	法定免税点以上のもの
平成27年度			177,181,198	9,785,964	167,395,234
平成28年度			177,309,990	9,844,567	167,465,423
平成29年度			177,521,830	9,739,384	167,782,446
平成30年度			**177,752,911**	**9,618,469**	**168,134,442**
田畑	一般田		12,472,673	939,704	11,532,969
	宅地介在田等		166,148	132	166,016
	一般畑		29,834,690	2,982,936	26,851,754
	宅地介在畑等		1,287,178	312	1,286,866
宅地	住宅用地	小規模住宅用地	43,822,184	94,660	43,727,524
		上記以外のもの	8,125,220	4,475	8,120,745
	非住宅用地		28,951,997	1,124	28,950,873
	計		**80,899,401**	**100,259**	**80,799,142**
池沼			5,791	0	5,791
山林	一般山林		30,518,209	4,058,152	26,460,057
	宅地介在山林等		1,216,637	4,388	1,212,249
牧場			88,191	940	87,251
原野			1,546,200	389,423	1,156,777
雑種地	ゴルフ場の用地		4,821,167	552	4,820,615
	遊園地等の用地		428,111	1,527	426,584
	鉄軌道用地	単体利用	1,537,445	29	1,537,416
		複合利用	257,878	0	257,878
	その他の雑種地		12,673,192	1,140,115	11,533,077
	計		**19,717,793**	**1,142,223**	**18,575,570**

決定価格（千円）			
総額	法定免税点未満のもの	法定免税点以上のもの	法定免税点以上のものにかかる課税標準額
4,434,295,895	2,541,310	4,431,754,585	1,553,827,768
4,443,142,060	2,711,072	4,440,430,988	1,561,526,782
4,458,141,542	2,654,724	4,455,486,818	1,566,327,734
4,547,174,501	**2,668,671**	**4,544,505,830**	**1,579,517,498**
1,222,802	90,910	1,131,892	1,130,313
3,157,087	1,422	3,155,665	1,070,104
1,552,277	153,689	1,398,588	1,398,588
46,734,195	6,178	46,728,017	15,712,021
2,664,541,918	1,730,514	2,662,811,404	442,673,791
283,168,870	61,655	283,107,215	94,204,623
1,288,321,952	41,693	1,288,280,259	852,684,531
4,236,032,740	**1,833,862**	**4,234,198,878**	**1,389,562,945**
359	0	359	359
1,538,181	198,399	1,339,782	1,313,884
4,955,247	16,085	4,939,162	3,031,931
4,331	46	4,285	4,285
67,468	16,262	51,206	51,206
7,685,726	669	7,685,057	5,372,983
1,096,758	447	1,096,311	778,581
38,836,232	377	38,835,855	24,243,155
21,158,266	0	21,158,266	13,645,012
183,132,832	350,325	182,782,507	122,202,131
251,909,814	**351,818**	**251,557,996**	**166,241,862**

(5)　土地に関する調（続き）　（固定資産概要調書より）

区分			筆数（筆）		
			評価総筆数	法定免税点未満のもの	法定免税点以上のもの
平成27年度			464,758	21,662	443,096
平成28年度			469,429	22,008	447,421
平成29年度			471,318	22,089	449,229
平成30年度			**473,962**	**21,995**	**451,967**
田畑	一般田		15,039	1,562	13,477
	宅地介在田等		430	5	425
	一般畑		29,955	4,005	25,950
	宅地介在畑等		3,142	13	3,129
宅地	住宅用地	小規模住宅用地	239,982	2,356	237,626
		上記以外のもの	71,873	364	71,509
	非住宅用地		36,474	133	36,341
	計		**348,329**	**2,853**	**345,476**
池沼			15	0	15
山林	一般山林		27,583	5,504	22,079
	宅地介在山林等		2,287	87	2,200
牧場			64	1	63
原野			3,110	1,005	2,105
雑種地	ゴルフ場の用地		2,394	7	2,387
	遊園地等の用地		144	10	134
	鉄軌道用地	単体利用	5,219	2	5,217
		複合利用	1,254	0	1,254
	その他の雑種地		34,997	6,941	28,056
	計		**44,008**	**6,960**	**37,048**

単位当り価格　（円）		提示平均価格対比	
平均価格　（A）	最高価格	提示平均価格　（B）	対比　（%）　（A）／（B）
25,027	－	－	－
25,059	－	－	－
25,113	－	－	－
25,059	－	－	－
98	113	98,038　円／千㎡	100
19,002	79,500	－	－
52	83	52,015　円／千㎡	100
36,307	168,900	－	－
60,803	651,506	－	－
34,851	745,860	－	－
44,499	1,183,740	－	－
51,553	**1,087,069**	**52,406　円／㎡**	**98**
62	130	－	－
50	66	50,393　円／千㎡	99
4,073	74,170	－	－
49	49	－	－
44	245	－	－
1,594	3,510	－	－
2,562	35,380	－	－
25,260	229,000	－	－
82,048	537,000	－	－
14,450	325,640	－	－
12,776	**537,000**	－	－

(6)　家屋に関する調　　（固定資産概要調書より）

区分		棟数（棟） 総数	法定免税点未満のもの	法定免税点以上のもの	床面積 総数	法定免税点未満のもの
平成27年度		230,786	6,065	224,721	50,810,598	231,103
平成28年度		244,750	5,456	239,294	51,278,931	231,310
平成29年度		246,050	5,382	240,668	51,807,348	228,181
平成30年度		**247,155**	**5,344**	**241,811**	**52,210,639**	**241,168**
木造	小計	189,899	4,906	184,993	19,072,627	215,082
	専用住宅	165,296	2,503	162,793	16,262,210	139,897
	共同住宅・寄宿舎	7,567	23	7,544	1,522,054	1,185
	併用住宅	6,029	148	5,881	645,165	7,804
	旅館・料亭・待合・ホテル	61	1	60	8,307	95
	事務所・銀行・店舗	2,693	101	2,592	250,367	2,789
	劇場・映画館・病院	157	0	157	23,458	0
	工場・倉庫	2,443	424	2,019	177,190	14,553
	土蔵	27	7	20	2,417	486
	附属家	5,626	1,699	3,927	181,459	48,273
非木造	小計	57,256	438	56,818	33,138,012	26,086
	事務所・店舗・百貨店・銀行	7,387	30	7,357	6,992,144	3,397
	住宅・アパート	40,537	33	40,504	19,448,488	703
	病院・ホテル	472	1	471	866,903	14,821
	工場・倉庫・市場	8,847	374	8,473	5,756,592	7,163
	その他	13	0	13	73,885	2

(㎡)	決　定　価　格　(千円)			単位当り価格　(円)		
法定免税点以上のもの	総数	法定免税点未満のもの	法定免税点以上のもの	総数	法定免税点未満のもの	法定免税点以上のもの
50,579,495	2,287,507,422	386,954	2,287,120,468	45,020	1,674	45,218
51,047,621	2,341,716,046	383,172	2,341,332,874	45,666	1,657	45,866
51,579,167	2,393,581,656	377,717	2,393,203,939	46,202	1,655	46,399
51,969,471	**2,368,425,578**	**372,356**	**2,368,053,222**	**45,363**	**1,544**	**45,566**
18,857,545	541,891,851	330,137	541,561,714	28,412	1,535	28,719
16,122,313	476,488,630	211,415	476,277,215	29,300	1,511	29,541
1,520,869	46,602,634	2,392	46,600,242	30,618	2,019	30,641
637,361	10,648,185	15,615	10,632,570	16,505	2,001	16,682
8,212	129,542	135	129,407	15,594	1,421	15,758
247,578	5,627,419	10,086	5,617,333	22,477	3,616	22,689
23,458	681,602	0	681,602	29,056	0	29,056
162,637	1,072,379	31,436	1,040,943	6,052	2,160	6,400
1,931	10,617	668	9,949	4,393	1,374	5,152
133,186	630,843	58,390	572,453	3,477	1,210	4,298
33,111,926	1,826,533,727	42,219	1,826,491,508	55,119	1,618	55,161
6,988,747	513,481,464	3,477	513,477,987	73,437	1,024	73,472
19,447,785	1,065,985,214	6,115	1,065,979,099	54,811	8,698	54,812
852,082	86,781,142	0	86,781,142	100,105	0	101,846
5,749,429	154,232,811	32,627	154,200,184	26,792	4,555	26,820
73,883	6,053,096	0	6,053,096	81,926	0	81,928

(7) 土地・家屋の平均価格推移

ア 土　　地

地目 ＼ 年度			25	26
田	一般田		98	98
	市街化区域田		20,735	20,134
	宅地介在田		24,559	10,058
畑	一般畑		52	52
	市街化区域畑		37,471	37,083
	宅地介在畑		33,070	28,154
宅地			51,472	51,249
池沼			129	129
山林			48	48
牧場			49	49
原野			44	44
雑種地	ゴルフ場等の用地		1,734	1,710
	遊園地等の用地		5,394	5,373
	鉄軌道用地	単体利用	24,041	23,967
		複合利用	68,741	67,466
	その他の雑種地		15,846	15,154
	計		13,886	13,376
合計			**24,738**	**24,677**

イ 家　　屋

構造 ＼ 年度	25	26
木造	28,158	28,987
非木造	54,888	55,462
合計	**45,124**	**45,770**

単位：円

27	28	29	30
98	98	98	98
20,465	20,219	20,057	19,552
8,127	6,998	4,548	7,369
52	52	52	52
38,011	38,054	37,188	37,227
29,411	31,990	31,585	19,300
51,817	51,601	51,553	52,362
62	62	62	62
66	50	50	50
49	49	49	49
44	44	44	44
1,720	1,702	1,602	1,594
5,498	2,855	2,798	2,562
25,278	24,739	24,376	25,260
57,907	56,783	62,993	82,048
14,997	14,647	14,555	14,450
13,302	13,031	12,509	12,776
25,027	**25,029**	**25,113**	**25,581**

（注）　㎡当り価格　　法定免税点未満のものも含む。

（固定資産概要調書より）

単位：円

27	28	29	30
27,916	28,797	29,666	28,412
54,795	55,324	55,684	55,119
45,020	**45,666**	**46,202**	**45,363**

（注）　㎡当り価格　　法定免税点未満のものも含む。

（固定資産概要調書より）

(8)　償却資産の決定価格の推移（固定資産概要調書より）

年度 / 種類		24		25		26	
		決定価格	構成比	決定価格	構成比	決定価格	構成比
構築物		166,764,376	19.1	167,741,870	18.8	180,202,183	20.3
機械及び装置		247,991,953	28.4	247,511,246	27.7	252,784,163	28.4
船舶		2,774,349	0.3	2,657,110	0.3	2,776,228	0.3
車両及び運搬具		5,182,910	0.6	6,315,031	0.7	6,583,527	0.7
工具，器具及び備品		106,657,033	12.2	108,214,922	12.1	108,972,618	12.3
小計		529,370,621	60.5	532,440,179	59.6	551,318,719	62.0
法第三八九条	総務大臣が価格を決定したもの	333,323,839	38.1	350,062,556	39.2	326,778,907	36.8
	道府県知事が決定したもの	11,784,338	1.3	11,476,268	1.3	11,056,841	1.2
	小計	345,108,177	39.5	361,538,824	40.4	337,835,748	38.0
法第７４３条第１項により道府県知事が価格を決定したもの		－	－	－	－	－	－
合計		874,478,798	100.0	893,979,003	100.0	889,154,467	100.0
課税標準	市町村分	829,446,842	－	842,838,478	－	840,258,992	－
	道府県分	－	－	－	－	－	－
	合計	829,446,842	－	842,838,478	－	840,258,992	－

単位：千円、％

27		28		29		30	
決　定　価　格	構成比	決　定　価　格	構成比	決　定　価　格	構成比	決　定　価　格	構成比
194,210,748	19.5	203,078,556	20.2	201,803,661	20.3	210,341,828	20.2
260,609,331	26.2	286,252,766	28.5	304,242,081	30.6	315,438,744	28.5
2,780,131	0.3	2,897,439	0.3	3,820,363	0.4	3,485,690	0.3
5,876,743	0.6	5,505,882	0.5	5,324,051	0.5	273,540	0.5
112,162,460	11.3	112,833,547	11.2	111,758,256	11.2	5,041,527	11.2
575,639,413	**57.8**	**610,568,190**	**60.7**	**626,948,412**	**63.1**	**534,581,329**	**60.7**
408,484,474	41.0	382,892,034	38.1	355,618,380	35.8	338,089,429	38.1
11,396,101	1.1	11,656,172	1.2	11,198,679	1.1	10,685,932	1.2
419,880,575	**42.2**	**394,548,206**	**39.3**	**366,817,059**	**36.9**	**348,775,361**	**39.3**
—	—	—	—	—	—	—	—
995,519,988	**100.0**	**1,005,116,396**	**100.0**	**993,765,471**	**100.0**	**883,356,690**	**100.0**
943,292,419	—	950,853,705	—	942,820,795	—	954,809,924	—
—	—	—	—	—	—	—	—
943,292,419	**—**	**950,853,705**	**—**	**942,820,795**	**—**	**954,809,924**	**—**

(9)　国有資産等所在市町村交付金の推移

年度	区分		土地価格	家屋価格
29	交付金	国有	11,058,156	6,815,027
		公有	113,902,639	17,026,291
	合計（A）		**124,960,795**	**23,841,318**
30	交付金	国有	10,834,203	6,396,479
		公有	119,248,749	18,743,778
	合計（B）		**130,082,952**	**25,140,257**
対前年比 $\frac{(B)}{(A)}$			4.1	5.4

単位：千円、％

償却資産価格	価格合計	算定標準額	調定額
158,187	18,031,370	5,258,498	73,618
	130,928,930	53,022,948	742,321
158,187	**148,960,300**	**58,281,446**	**815,939**
139,821	17,370,503	5,065,486	70,916
0	137,992,527	56,092,228	785,291
139,821	**155,363,030**	**61,157,714**	**856,207**
△ 11.6	4.3	4.9	4.9

（固定資産概要調書より）

(10) 縦覧・閲覧件数及び固定資産評価審査委員会への審査申出件数の推移

年度	区分 種別	固定資産価格等縦覧帳簿の縦覧	固定資産課税台帳の閲覧 (縦覧期間中)	固定資産評価審査委員会に対する審査の申出	取下げ	却下	棄却	認容	審査中
24	土　　地	82	1,205	10	1	2	4	3	0
	家　　屋	57	717	11	1	4	3	3	0
	償却資産	―	94	0	0	0	0	0	0
	計	**89**	**1,422**	**21**	**2**	**6**	**7**	**6**	**0**
25	土　　地	50	1,035	8	6	1	1	0	0
	家　　屋	41	664	0	0	0	0	0	0
	償却資産	―	126	0	0	0	0	0	0
	計	**57**	**1,108**	**8**	**6**	**1**	**1**	**0**	**0**
26	土　　地	53	965	5	2	0	1	2	0
	家　　屋	42	696	1	0	0	1	0	0
	償却資産	―	83	0	0	0	0	0	0
	計	**57**	**1,132**	**6**	**2**	**0**	**2**	**2**	**0**
27	土　　地	59	974	13	1	2	7	3	0
	家　　屋	37	626	5	1	0	4	0	0
	償却資産	―	82	0	0	0	0	0	0
	計	**62**	**1,140**	**18**	**2**	**2**	**11**	**3**	**0**
28	土　　地	70	831	3	1	1	0	1	0
	家　　屋	54	542	0	0	0	0	0	0
	償却資産	―	112	0	0	0	0	0	0
	計	**79**	**1,118**	**3**	**1**	**1**	**0**	**1**	**0**
29	土　　地	67	820	0	0	0	0	0	0
	家　　屋	59	587	1	1	0	0	0	0
	償却資産	―	100	0	0	0	0	0	0
	計	**63**	**975**	**1**	**1**	**0**	**0**	**0**	**0**
30	土　　地	69	795	8	2	0	0	0	6
	家　　屋	52	546	4	0	0	0	0	4
	償却資産	―	155	0	0	0	0	0	0
	計	**76**	**1,073**	**12**	**2**	**0**	**0**	**0**	**10**

※平成30年7月末日現在

３　軽自動車税に関する調

(1) 当初調定額等の推移

年　度				26				27			
区　分				税額	割合	台数	割合	税額	割合	台数	割合
原動機付自転車	５０ｃｃ　以下			39,158	5	39,158	22	37,809	4	37,809	21
	９０ｃｃ　以下			2,498	―	2,082	1	2,434	―	2,028	1
	１２５ｃｃ　以下			10,264	1	6,415	4	10,896	1	6,810	4
	ミニカー			1,117	―	447	―	1,132	―	453	―
	小　計			53,037	6	48,102	27	52,271	5	47,100	26
軽自動車	二輪のもの			22,649	3	9,437	5	22,562	3	9,401	5
	三輪のもの			19	―	6	―	19	―	6	―
	四輪以上のもの	乗用	自家用	586,296	72	81,430	47	620,320	74	86,155	48
			営業用	231	―	42	―	226	―	41	―
		貨物用	自家用	93,364	12	23,341	13	93,894	11	23,473	13
			営業用	5,109	1	1,703	1	5,103	1	1,701	1
	小　計			707,668	88	115,959	66	742,124	89	120,777	67
小型特殊自動車				6,495	1	2,267	1	6,543	1	2,278	1
二輪の小型自動車				40,468	5	10,117	6	40,328	5	10,082	6
合　計				807,668	100	176,445	100	841,266	100	180,237	100

対前年度比	税額（%）	3.6	4.2
	台数（%）	1.8	2.2

(2) 年度別取得廃車状況の推移

単位：台

区分＼年度	25	26	27	28	29
取　　得	39,857	39,544	43,752	42,377	41,743
廃　　車	35,361	35,553	39,880	39,387	39,148
増　　加	4,496	3,991	3,872	2,990	2,595

保有台数月別集計表（３月末現在）

単位：千円、台、％

28				29				30			
税額	割合	台数	割合	税額	割合	台数	割合	税額	割合	台数	割合
72,386	7	36,193	20	69,042	6	34,521	19	65,636	6	32,818	18
3,892	―	1,946	1	3,840	―	1,920	1	3,716	―	1,858	1
16,961	2	7,067	4	17,686	2	7,369	4	18,266	2	7,611	4
1,735	―	469	―	1,695	―	458	―	1,687	―	456	―
94,974	**9**	**45,675**	**25**	**92,263**	**8**	**44,268**	**24**	**89,305**	**8**	**42,743**	**23**
33,473	3	9,298	5	33,422	3	9,284	5	33,829	3	9,397	5
21	―	5	―	22	―	5	―	22	―	5	―
729,524	70	90,722	50	792,449	72	93,561	51	844,399	73	95,539	52
276	―	48	―	317	―	54	―	358	―	59	―
106,509	10	23,379	13	106,590	10	22,834	12	107,115	9	22,522	12
5,615	1	1,757	1	5,866	―	1,784	1	6,843	1	2,045	1
875,418	**84**	**125,209**	**69**	**938,666**	**85**	**127,522**	**69**	**992,566**	**86**	**129,567**	**70**
8,782	1	2,287	1	8,598	1	2,254	1	8,531	1	2,239	1
59,922	6	9,987	5	60,534	6	10,089	6	60,246	5	10,041	6
1,039,096	**100**	**183,158**	**100**	**1,100,061**	**100**	**184,133**	**100**	**1,150,648**	**100**	**184,590**	**100**

当初賦課

23.5	5.9	4.6
1.6	0.5	0.3

４　市たばこ税の調定額等の推移

単位：千円、千本、％

区分＼年度		25	26	27	28	29
売渡し本数	旧３級品を除く	1,432,007	1,358,210	1,324,684	1,281,169	1,202,148
	旧３級品	53,382	56,773	59,199	56,847	46,080
調定額		**7,589,809**	**7,288,548**	**7,118,185**	**6,905,551**	**6,478,566**
１ヶ月平均額		632,484	607,379	593,182	575,463	539,881
対前年度比		9.4	△ 4.0	△ 2.3	△ 3.0	△ 6.2

※売渡し本数に手持品課税分は含まない　　決算資料（３月末現在）

５　鉱産税の調定額等の推移

単位：千円、％

区分＼年度	25	26	27	28	29
課税標準	28,896	27,867	31,739	31,812	32,029
税率	1（0.7）	1（0.7）	1（0.7）	1（0.7）	1（0.7）
調定額	**288**	**271**	**317**	**318**	**316**
対前年度比	1.4	△ 5.9	17.0	0.3	△ 0.6

決算資料（３月末現在）

６　入湯税の調定額等の推移

単位：千円、人、％

区分＼年度	25	26	27	28	29
課税標準	0	0	3,921	5,907	5,763
税率（円）	150	150	150	150	150
調定額	**0**	**0**	**588**	**886**	**864**
対前年度比	0.0	0.0	皆増	50.7	△ 2.5

決算資料（３月末現在）

７　事業所税に関する調（平成２９年度決算現年分）

区分	納税義務者（人）	事業所床面積等（A）	（A）のうち非課税対象分（B）
資産割	1,251	9,218,120㎡	1,358,057㎡
従業者割	411	465,571,792千円	41,119,009千円
合計	**1,304**	－	－

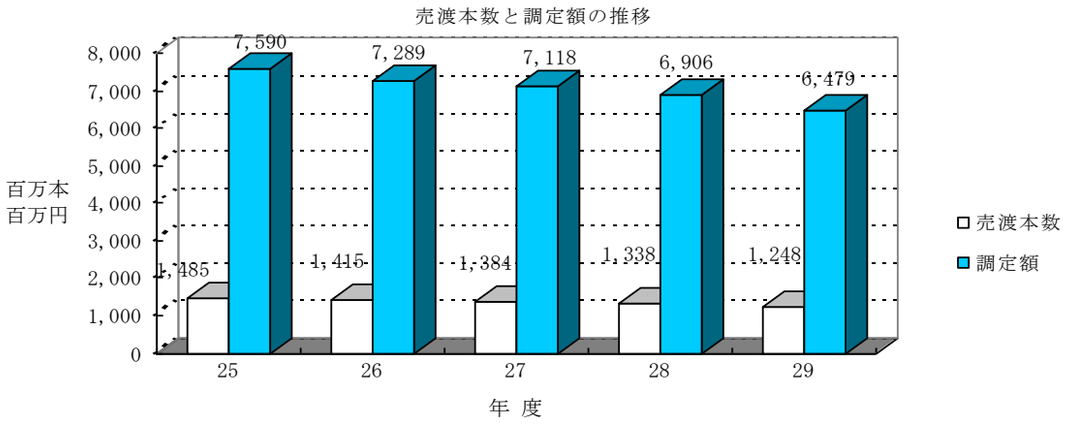

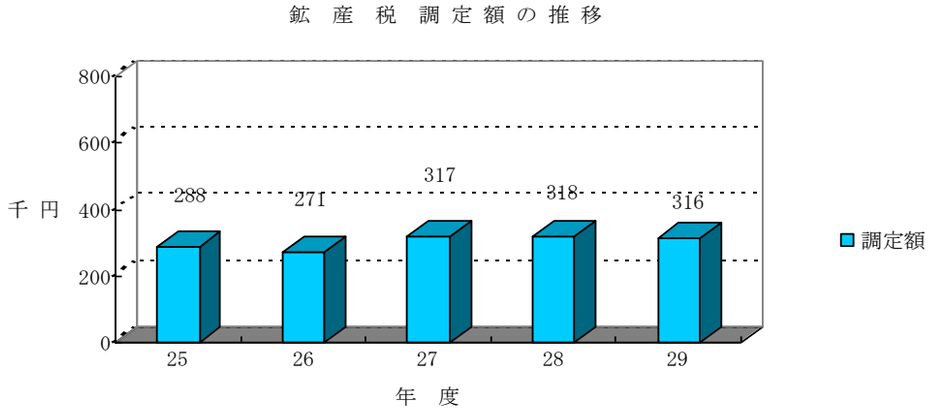

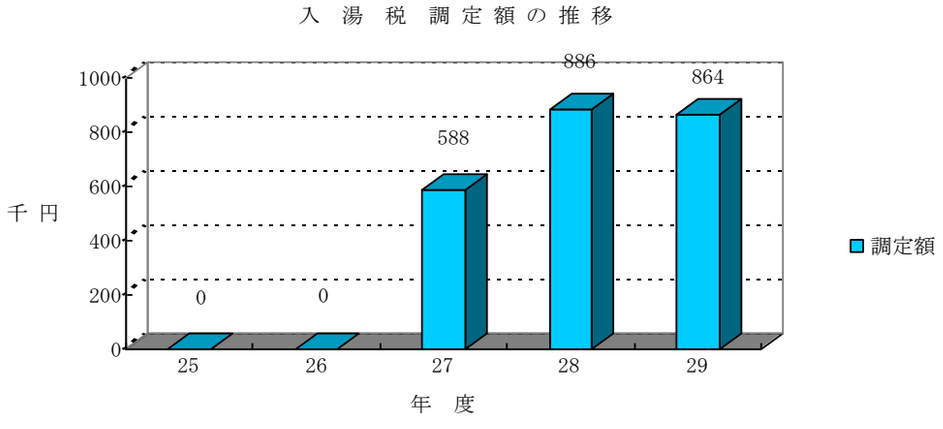

（A）のうち課税標準の特例対象に係る控除分（C）	免除対象床面積等相当分（D）	課　税　標　準（A）－（B）－（C）－（D）	調　定　額（千円）
734,812㎡	129,862㎡	6,995,389㎡	4,172,373
3,460,236千円	3,154,175千円	417,838,372千円	1,053,399
―	―	―	5,225,772

第４　徴　　収

1　督促状発送件数の推移

（単位：件）

税目			平成２５年度	平成２６年度	平成２７年度	平成２８年度	平成２９年度
市・県民税普通徴収		調定件数	705,867	725,555	683,818	547,801	486,753
		発送件数	137,110	133,398	120,045	88,934	86,324
		発送率	19.4%	18.4%	17.6%	16.2%	17.7%
内訳	１期	調定件数	179,998	183,533	171,955	150,716	120,104
		発送件数	33,045	30,162	26,477	20,174	19,587
		発送率	18.4%	16.4%	15.4%	13.4%	16.3%
	２期	調定件数	172,722	176,789	166,257	151,368	118,600
		発送件数	36,491	34,666	28,817	21,756	20,644
		発送率	21.1%	19.6%	17.3%	14.4%	17.4%
	３期	調定件数	171,940	177,121	167,013	115,450	117,793
		発送件数	33,657	32,825	32,124	22,900	21,784
		発送率	19.6%	18.5%	19.2%	19.8%	18.5%
	４期	調定件数	175,445	181,563	170,918	121,502	125,219
		発送件数	32,319	34,020	31,402	21,687	21,767
		発送率	18.4%	18.7%	18.4%	17.8%	17.4%
	随時	調定件数	5,762	6,549	7,675	8,765	5,037
		発送件数	1,598	1,725	1,225	2,417	2,542
		発送率	27.7%	26.3%	16.0%	27.6%	50.5%
市・県民税特別徴収		調定件数	500,748	506,204	586,786	701,924	724,215
		発送件数	13,846	12,901	13,731	19,337	21,235
		発送率	2.8%	2.5%	2.3%	2.8%	2.9%
法人市民税		調定件数	33,690	78,533	37,353	38,859	40,522
		発送件数	1,865	1,767	1,813	1,194	1,674
		発送率	5.5%	2.3%	4.9%	3.1%	4.1%
軽自動車税		調定件数	171,745	176,915	180,571	184,817	184,484
		発送件数	31,017	30,221	29,227	28,741	27,163
		発送率	18.1%	17.1%	16.2%	15.6%	14.7%

（単位：件）

税目			平成２５年度	平成２６年度	平成２７年度	平成２８年度	平成２９年度
固定資産税 都市計画税		調定件数	1,301,909	1,315,231	1,329,409	1,303,044	1,353,657
		発送件数	110,299	108,983	107,139	106,676	99,463
		発送率	8.5%	8.3%	8.1%	8.2%	7.3%
内訳	１期	調定件数	326,015	329,169	332,662	324,902	337,923
		発送件数	32,003	30,747	31,399	31,975	30,940
		発送率	9.8%	9.3%	9.4%	9.8%	9.2%
	２期	調定件数	324,835	328,117	331,689	325,496	338,032
		発送件数	27,946	27,577	27,213	30,179	25,025
		発送率	8.6%	8.4%	8.2%	9.3%	7.4%
	３期	調定件数	324,884	328,255	331,844	325,667	338,311
		発送件数	25,460	24,944	26,044	23,637	22,805
		発送率	7.8%	7.6%	7.8%	7.3%	6.7%
	４期	調定件数	324,847	328,291	331,980	325,677	338,423
		発送件数	24,698	25,542	22,130	20,391	20,396
		発送率	7.6%	7.8%	6.7%	6.3%	6.0%
	随時	調定件数	1,328	1,399	1,234	1,302	968
		発送件数	192	173	353	494	297
		発送率	14.5%	12.4%	28.6%	37.9%	30.7%
市たばこ税		調定件数	128	126	128	630	648
		発送件数	0	0	0	29	1
		発送率	0.0%	0.0%	0.0%	4.6%	0.2%
事業所税		調定件数	1,333	1,296	1,595	1,341	1,419
		発送件数	15	25	39	0	34
		発送率	1.1%	1.9%	2.4%	0.0%	2.4%
合計		調定件数	2,715,420	2,803,860	2,819,660	2,778,416	2,791,698
		発送件数	294,152	287,295	271,994	244,911	235,894
		発送率	10.8%	10.2%	9.6%	8.8%	8.4%

２　滞納繰越額の推移

税目＼年度		25年度 現年度繰越分	25年度 滞納繰越分	25年度 計	25年度 対前年増減率	26年度 現年度繰越分	26年度 滞納繰越分	26年度 計	26年度 対前年増減率
市税	（人）	39,978	106,042	146,020	▲ 8.2 %	37,108	94,193	131,301	▲ 10.1 %
	（千円）	2,180,108	6,408,666	8,588,774	▲ 16.7	1,927,249	5,424,595	7,351,844	▲ 14.4
市民税	（人）	21,662	60,326	81,988	▲ 9.6	20,223	53,114	73,337	▲ 10.6
	（千円）	1,272,955	3,766,362	5,039,317	▲ 11.3	1,145,053	3,236,730	4,381,783	▲ 13.0
個人	（人）	20,952	58,274	79,226	▲ 9.7	19,562	51,205	70,767	▲ 10.7
	（千円）	1,214,127	3,605,964	4,820,091	▲ 11.6	1,095,942	3,084,521	4,180,463	▲ 13.3
法人	（人）	710	2,052	2,762	▲ 6.7	661	1,909	2,570	▲ 7.0
	（千円）	58,828	160,398	219,226	▲ 5.8	49,111	152,209	201,320	▲ 8.2
固定資産税	（人）	10,498	25,142	35,640	▲ 8.5	9,754	21,733	31,487	▲ 11.7
	（千円）	702,700	2,075,128	2,777,828	▲ 23.3	608,801	1,708,777	2,317,578	▲ 16.6
土地・家屋	（人）	10,360	24,799	35,159	▲ 8.6	9,627	21,421	31,048	▲ 11.7
	（千円）	691,893	2,044,456	2,736,349	▲ 23.5	598,452	1,687,832	2,286,284	▲ 16.4
償却資産	（人）	138	343	481	▲ 5.3	127	312	439	▲ 8.7
	（千円）	10,807	30,672	41,479	▲ 11.8	10,349	20,945	31,294	▲ 24.6
軽自動車税	（人）	7,809	20,569	28,378	▲ 3.5	7,127	19,341	26,468	▲ 6.7
	（千円）	33,703	80,556	114,259	▲ 2.1	30,869	77,122	107,991	▲ 5.5
市たばこ税	（人）	0	0	0	－	0	0	0	－
	（千円）	0	0	0	－	0	0	0	－
特別土地保有税	（人）	0	0	0	－	0	0	0	－
	（千円）	0	0	0	－	0	0	0	－
事業所税	（人）	9	5	14	▲ 26.3	4	5	9	▲ 35.7
	（千円）	8,229	4,960	13,189	▲ 29.7	2,552	5,603	8,155	▲ 38.2
都市計画税	（人）	9,386	22,469	31,855	▲ 8.6	8,722	19,408	28,130	▲ 11.7
	（千円）	162,521	481,660	644,181	▲ 24.0	139,974	396,363	536,337	▲ 16.7

27年度				28年度				29年度			
現年度繰越分	滞納繰越分	計	対前年増減率	現年度繰越分	滞納繰越分	計	対前年増減率	現年度繰越分	滞納繰越分	計	対前年増減率
32,871	78,233	111,104	▲ 15.4 %	28,909	65,890	94,799	▲ 14.7 %	28,117	56,131	84,248	▲ 11.1 %
1,657,580	4,487,239	6,144,819	▲ 16.4	1,386,861	3,582,566	4,969,427	▲ 19.1	1,332,267	2,848,746	4,181,013	▲ 15.9
17,808	43,847	61,655	▲ 15.9	15,038	36,333	51,371	▲ 16.7	14,744	30,424	45,168	▲ 12.1
1,009,706	2,674,888	3,684,594	▲ 15.9	834,648	2,215,497	3,050,145	▲ 17.2	805,243	1,823,592	2,628,835	▲ 13.8
17,177	42,136	59,313	▲ 16.2	14,482	34,869	49,351	▲ 16.8	14,280	29,191	43,471	▲ 11.9
965,202	2,542,725	3,507,927	▲ 16.1	784,511	2,106,367	2,890,878	▲ 17.6	761,168	1,733,325	2,494,493	▲ 13.7
631	1,711	2,342	▲ 8.9	556	1,464	2,020	▲ 13.7	464	1,233	1,697	▲ 16.0
44,504	132,163	176,667	▲ 12.2	50,137	109,130	159,267	▲ 9.8	44,075	90,267	134,342	▲ 15.6
8,510	17,471	25,981	▲ 17.5	7,780	14,226	22,006	▲ 15.3	7,415	11,615	19,030	▲ 13.5
500,255	1,414,808	1,915,063	▲ 17.4	414,859	1,062,602	1,477,461	▲ 22.9	385,596	776,492	1,162,088	▲ 21.3
8,406	17,208	25,614	▲ 17.5	7,676	13,988	21,664	▲ 15.4	7,330	11,448	18,778	▲ 13.3
491,758	1,394,809	1,886,567	▲ 17.5	406,787	1,043,087	1,449,874	▲ 23.1	381,307	761,840	1,143,147	▲ 21.2
104	263	367	▲ 16.4	104	238	342	▲ 6.8	85	167	252	▲ 26.3
8,497	19,999	28,496	▲ 8.9	8,072	19,515	27,587	▲ 3.2	4,289	14,652	18,941	▲ 31.3
6,548	16,910	23,458	▲ 11.4	6,089	15,327	21,416	▲ 8.7	5,952	14,087	20,039	▲ 6.4
29,073	70,626	99,699	▲ 7.7	40,605	64,967	105,572	5.9	40,617	71,386	112,003	6.1
0	0	0	－	0	0	0	－	0	0	0	－
0	0	0	－	0	0	0	－	0	0	0	－
0	0	0	－	0	0	0	－	0	0	0	－
0	0	0	－	0	0	0	－	0	0	0	－
5	5	10	11.1	2	4	6	▲ 40.0	6	5	11	83.3
3,276	4,588	7,864	▲ 3.6	1,689	5,010	6,699	▲ 14.8	11,708	6,364	18,072	169.8
7,613	15,585	23,198	▲ 17.5	6,960	12,683	19,643	▲ 15.3	6,640	10,370	17,010	▲ 13.4
115,270	322,329	437,599	▲ 18.4	95,060	234,490	329,550	▲ 24.7	89,103	170,912	260,015	▲ 21.1

３　平成２８・２９年度市税滞納繰越分徴収状況の推移

年度	２８年度		２９年度	
区分 税目	調定額　(ｱ)	収入額　(ｲ)	調定額　(ｳ)	収入額　(ｴ)
市　税	**6,083,895**	**1,917,670**	**4,918,420**	**1,526,260**
1　普通税	**5,646,875**	**1,768,418**	**4,588,719**	**1,416,423**
(1) 市民税	3,669,390	1,109,663	3,034,984	902,653
個人	3,493,287	1,070,160	2,876,799	870,688
法人	176,103	39,503	158,185	31,965
(2) 固定資産税	1,879,738	638,468	1,448,551	490,300
土地・家屋	1,851,308	632,301	1,421,035	481,749
償却資産	28,430	6,167	27,516	8,551
(3) 軽自動車税	97,747	20,287	105,184	23,470
(4) 市たばこ税	0	0	0	0
(5) 特別土地保有税	0	0	0	0
2　目的税	**437,020**	**149,252**	**329,701**	**109,837**
(1) 事業所税	7,594	2,584	6,699	335
(2) 都市計画税	429,426	146,668	323,002	109,502

単位：千円、％

対前年度増減		対調定額徴収率		収入構成比	
調定額 (ｳ)－(ｱ)	収入額 (ｴ)－(ｲ)	２８年度	２９年度	２８年度	２９年度
△ 1,165,475	△ 391,410	31.5	31.0	100.0	100.0
△ 1,058,156	△ 351,995	31.3	30.9	92.3	92.8
△ 634,406	△ 207,010	30.2	29.7	57.9	59.1
△ 616,488	△ 199,472	30.6	30.3	55.8	57.0
△ 17,918	△ 7,538	22.4	20.2	2.1	2.1
△ 431,187	△ 148,168	34.0	33.8	33.3	32.2
△ 430,273	△ 150,552	34.2	33.9	33.0	31.6
△ 914	2,384	21.7	31.1	0.3	0.6
7,437	3,183	20.8	22.3	1.1	1.5
0	0	－	－	0.0	0.0
0	0	－	－	0.0	0.0
△ 107,319	△ 39,415	34.2	33.3	7.7	7.2
△ 895	△ 2,249	34.0	5.0	0.1	0.1
△ 106,424	△ 37,166	34.2	33.9	7.6	7.1

4　不納欠損額の推移

税目＼年度		25 件数・税額	25 対前年増加率	26 件数・税額	26 対前年増加率
市税	(件)	**61,878**	**△ 8.1 %**	**45,921**	**△ 25.8 %**
	(千円)	**1,342,832**	**△ 0.6**	**675,800**	**△ 49.7**
市民税	(件)	30,155	4.1	22,211	△ 26.3
	(千円)	629,039	△ 6.7	398,407	△ 36.7
個人	(件)	29,627	4.5	21,811	△ 26.4
	(千円)	593,193	△ 4.6	371,382	△ 37.4
法人	(件)	528	△ 13.9	400	△ 24.2
	(千円)	35,846	△ 31.4	27,025	△ 24.6
固定資産税	(件)	14,186	△ 20.6	10,199	△ 28.1
	(千円)	559,964	5.2	213,820	△ 61.8
土地・家屋	(件)	13,967	△ 19.7	9,963	△ 28.7
	(千円)	554,844	10.1	205,330	△ 63.0
償却資産	(件)	219	△ 53.2	236	7.8
	(千円)	5,120	△ 81.9	8,490	65.8
軽自動車税	(件)	5,109	△ 1.6	4,581	△ 10.3
	(千円)	15,655	△ 0.3	14,261	△ 8.9
事業所税	(件)	0	△ 100.0	0	0.0
	(千円)	0	△ 100.0	0	0.0
都市計画税	(件)	12,427	△ 18.9	8,930	△ 28.1
	(千円)	134,542	10.5	49,312	△ 63.3
特別土地保有税	(件)	1	皆増	0	△ 100.0
	(千円)	3,632	皆増	0	△ 100.0

27		28		29	
件数・税額	対前年増加率	件数・税額	対前年増加率	件数・税額	対前年増加率
37,375	**△ 18.6 %**	**41,725**	**11.6 %**	**32,493**	**△ 22.1 %**
483,161	**△ 28.5**	**599,487**	**24.1**	**563,210**	**△ 6.1**
17,762	△ 20.0	19,924	12.2	15,057	△ 24.4
304,677	△ 23.5	350,682	15.1	322,526	△ 8.0
17,405	△ 20.2	19,461	11.8	14,644	△ 24.8
280,593	△ 24.4	322,948	15.1	285,611	△ 11.6
357	△ 10.7	463	29.7	413	△ 10.8
24,084	△ 10.9	27,734	15.2	36,915	33.1
8,769	△ 14.0	10,092	15.1	7,542	△ 25.3
130,665	△ 38.9	185,917	42.3	186,435	0.3
8,613	△ 13.6	9,930	15.3	7,336	△ 26.1
128,058	△ 37.6	182,848	42.8	181,990	△ 0.5
156	△ 33.9	162	3.8	206	27.2
2,607	△ 69.3	3,069	17.7	4,445	44.8
4,096	△ 10.6	3,928	△ 4.1	3,274	△ 16.6
12,785	△ 10.3	12,864	0.6	10,599	△ 17.6
0	0.0	0	0.0	0	0.0
0	0.0	0	0.0	0	0.0
6,748	△ 24.4	7,781	15.3	6,620	△ 14.9
35,034	△ 29.0	50,024	42.8	43,650	△ 12.7
0	0.0	0	0.0	0	0.0
0	0.0	0	0.0	0	0.0

5　処分停止状況調

(1)　処分停止状況の推移

単位：件、円

区分			前年度からの繰越	本年度の処分停止	計	翌年度への繰越
25年度		期別件数	30,629	23,674	54,303	27,195
		税額	464,426,029	1,051,150,614	1,515,576,643	572,158,747
26年度		期別件数	27,195	16,399	43,594	26,140
		税額	572,158,747	463,932,837	1,036,091,584	659,676,135
27年度		期別件数	26,140	11,433	37,573	25,153
		税額	659,676,135	295,556,700	955,232,835	681,251,909
28年度		期別件数	25,153	17,399	42,552	21,563
		税額	681,251,909	365,901,438	1,047,153,347	579,536,762
29年度		期別件数	21,563	16,393	37,956	22,265
		税額	579,536,762	354,560,784	934,097,546	454,309,692
29年度内訳	東部納税第一課	期別件数		4,136		3,567
		税額		108,084,555		58,803,961
	東部納税第二課	期別件数		3,085		5,133
		税額		43,517,668		113,555,909
	西部納税第一課	期別件数		6,532		3,207
		税額		155,285,254		63,879,129
	西部納税第二課	期別件数		2,640		10,358
		税額		47,673,307		218,070,693

(2)　平成29年度処分停止調（平成30年度への繰越分）

単位：件、円

区分		地方税法第15条の7第1項 1号	地方税法第15条の7第1項 2号	地方税法第15条の7第1項 3号	計
市税計	期別件数	10,820	9,332	2,113	22,265
	税額	274,880,584	144,288,361	35,140,747	454,309,692
市民税	期別件数	7,539	6,062	1,670	15,271
	税額	158,709,369	99,610,303	29,085,282	287,404,954
個人	期別件数	7,326	6,062	1,664	15,052
	税額	146,711,934	99,610,303	28,812,082	275,134,319
法人	期別件数	213	0	6	219
	税額	11,997,435	0	273,200	12,270,635
固定資産税	期別件数	2,649	2,120	277	5,046
	税額	87,258,590	31,772,300	4,471,202	123,502,092
土地・家屋	期別件数	2,556	2,120	270	4,946
	税額	85,211,384	31,772,300	4,215,602	121,199,286
償却資産	期別件数	93	0	7	100
	税額	2,047,206	0	255,600	2,302,806
軽自動車税	期別件数	627	1,150	166	1,943
	税額	2,412,231	5,444,583	594,000	8,450,814
事業所税	期別件数	5	0	0	5
	税額	6,364,000	0	0	6,364,000
都市計画税	期別件数	2,312	1,928	249	4,489
	税額	20,136,394	7,461,175	990,263	28,587,832
特別土地保有税	期別件数	0	0	0	0
	税額	0	0	0	0

６　差押処分状況の推移

(1)　差押

単位：件、円

区分			不動産	動産	債権	その他	計	備考
平成25年度		調書件数	444	4	5,394	6	5,848	その他：自動車２件、出資金２件、株式１件、保証金返還請求権１件
		税額	363,929,598	8,841,721	1,605,064,809	22,775,539	2,000,611,667	
平成26年度		調書件数	703	20	6,683	4	7,410	その他：自動車４件
		税額	382,971,150	18,501,853	1,748,056,390	12,089,437	2,161,618,830	
平成27年度		調書件数	663	11	7,547	17	8,238	その他：自動車１５件 振替社債１件 保証金返還請求権１件
		税額	319,714,594	11,015,610	1,446,869,590	15,679,941	1,793,279,735	
平成28年度		調書件数	478	11	7,396	11	7,896	その他：自動車９件 出資金２件
		税額	195,453,424	4,767,622	1,408,743,282	4,964,926	1,613,929,254	
平成29年度		調書件数	329	5	7,596	11	7,941	その他：自動車７件、出資金３件、株式１件
		税額	117,366,772	2,972,327	1,285,483,613	7,054,132	1,412,876,844	
平成29年度内訳	東部納税第一課	調書件数	80	0	1,469	0	1,549	
		税額	46,319,574	0	398,977,986	0	445,297,560	
	東部納税第二課	調書件数	135	4	2,145	4	2,288	
		税額	30,371,124	2,792,127	346,541,035	2,993,653	382,697,939	
	西部納税第一課	調書件数	50	1	1,939	5	1,995	
		税額	15,935,317	180,200	283,888,582	1,672,982	301,677,081	
	西部納税第二課	調書件数	64	0	2,043	2	2,109	
		税額	24,740,757	0	256,076,010	2,387,497	283,204,264	

(2)　参加差押

単位：件、円

区分			不動産	動産	債権	その他	計	備考
平成25年度		調書件数	53	0	0	0	53	
		税額	143,297,828	0	0	0	143,297,828	
平成26年度		調書件数	67	0	0	0	67	
		税額	78,968,398	0	0	0	78,968,398	
平成27年度		調書件数	89	0	0	0	89	
		税額	270,853,997	0	0	0	270,853,997	
平成28年度		調書件数	79	0	0	0	79	
		税額	64,588,881	0	0	0	64,588,881	
平成29年度		調書件数	90	0	0	0	90	
		税額	45,751,933	0	0	0	45,751,933	
平成29年度内訳	東部納税第一課	調書件数	27	0	0	0	27	
		税額	21,390,133	0	0	0	21,390,133	
	東部納税第二課	調書件数	36	0	0	0	36	
		税額	15,020,759	0	0	0	15,020,759	
	西部納税第一課	調書件数	11	0	0	0	11	
		税額	4,506,216	0	0	0	4,506,216	
	西部納税第二課	調書件数	16	0	0	0	16	
		税額	4,834,825	0	0	0	4,834,825	

7　公売実施状況の推移

単位：回、人、件、千円

区　　分		公売実施回数	公売実施人数	公売公告区分数	売却区分数	公売代金	滞納処分費	市税充当額	第三者への配当額
平成25年度	不動産	15	14	19	11	74,470	4,285	53,950	16,235
	動産・その他	3	3	14	12	142	4	138	0
	電話加入権	0	0	0	0	0	0	0	0
平成26年度	不動産	9	13	18	8	43,731	2,707	32,459	8,565
	動産・その他	3	6	10	10	1,864	144	1,720	0
	電話加入権	0	0	0	0	0	0	0	0
平成27年度	不動産	3	14	29	4	32,890	847	28,613	3,430
	動産・その他	6	5	33	30	6,798	310	6,488	0
	電話加入権	0	0	0	0	0	0	0	0
平成28年度	不動産	4	14	22	8	316,165	2,491	280,428	33,246
	動産・その他	1	1	3	3	217	16	201	0
	電話加入権	0	0	0	0	0	0	0	0
平成29年度	不動産	7	22	39	6	21,735	1,237	4,486	1,769
	動産・その他	3	3	3	3	1,035	98	937	0
	電話加入権	0	0	0	0	0	0	0	0

（注）区分数とは、１売却区分番号を１として集計した数である。

第５　納 税 管 理

1　納税貯蓄組合に関する調

(1)　組合数・組合員数の推移

区分＼年度	25		26		27	
	組合数	組合員数	組合数	組合員数	組合数	組合員数
地域組合	67 組合	2,421 人	57 組合	1,901 人	52 組合	1,690 人
業種組合	1	9	1	8	1	8
職域組合	1	31	1	29	1	29
その他の組合	4	99	4	78	4	78
計	73	2,560	63	2,016	58	1,805

28		29	
組　合　数	組合員数	組　合　数	組合員数
51　組合	1,653　人	51　組合	1,571　人
1	9	1	7
1	24	1	24
4	62	4	58
57	1,748	57	1,660

２　納付方法別収納状況の推移

納付方法 / 年度（税目）		コンビニ			ＭＰＮ			クレジットカード		
			納付書納付比率	総収納比率	郵便局窓口 ＡＴＭ ＰＣ モバイル	納付書納付比率	総収納比率		納付書納付比率	総収納比率
		（Ａ）	（Ａ/Ｅ）	（Ａ/Ｇ）	（Ｂ）	（Ｂ/Ｅ）	（Ｂ/Ｇ）	（Ｃ）	（Ｃ/Ｅ）	（Ｃ/Ｇ）
平成24年度	件数	481,924	42.2%	23.4%	210,250	18.4%	10.2%	－	－	－
	税額	10,002,939	15.9%	9.9%	6,656,480	10.6%	6.6%	－	－	－
平成25年度	件数	509,416	44.9%	24.4%	211,195	18.6%	10.1%	－	－	－
	税額	10,731,091	16.8%	10.4%	6,651,267	10.4%	6.5%	－	－	－
平成26年度	件数	530,693	46.5%	25.3%	207,406	18.2%	9.9%	－	－	－
	税額	11,336,482	17.6%	10.9%	6,759,287	10.5%	6.5%	－	－	－
平成27年度	件数	550,726	49.0%	26.5%	196,348	17.5%	9.4%	－	－	－
	税額	11,839,270	18.3%	11.3%	6,605,735	10.2%	6.3%	－	－	－
平成28年度	件数	533,427	50.0%	27.2%	181,867	17.0%	9.3%	13,372	1.3%	0.7%
	税額	11,348,064	18.1%	11.1%	6,130,365	9.8%	6.0%	465,992	0.7%	0.5%
平成29年度	件数	570,134	49.7%	28.7%	204,629	17.8%	10.3%	14,694	1.3%	0.7%
	税額	12,186,181	18.9%	11.8%	7,033,305	10.9%	6.8%	588,311	0.9%	0.6%
固定資産税 都市計画税	件数	279,159	47.1%	21.4%	112,046	18.9%	8.6%	8,577	1.4%	0.7%
	税額	6,556,734	16.8%	9.8%	4,070,819	10.4%	6.1%	296,423	0.8%	0.4%
固定資産税 償却資産	件数	3,072	10.4%	7.2%	3,231	11.0%	7.6%	170	0.6%	0.4%
	税額	71,421	0.6%	0.5%	203,937	1.8%	1.5%	8,667	0.1%	0.1%
軽自動車税	件数	107,387	60.5%	60.1%	20,799	11.7%	11.6%	2,178	1.2%	1.2%
	税額	639,208	60.8%	60.3%	122,493	11.6%	11.6%	13,436	1.3%	1.3%
市県民税 （普通徴収）	件数	180,516	51.8%	38.6%	68,553	19.7%	14.7%	3,769	1.1%	0.8%
	税額	4,918,818	36.6%	22.2%	2,636,056	19.6%	11.9%	269,785	2.0%	1.2%

単位：件、千円

金融機関 窓　　口			納付書 納付計		口座振替		総収納計
	納付書 納付比 率	総収納 比率		総収納 比率		総収納 比率	（G＝E＋F）
（D）	（D/E）	（D/G）	（E）	（E/G）	（F）	（F/G）	
431,854	39.4%	21.9%	1,143,150	55.5%	915,785	44.5%	2,058,935
46,785,392	73.5%	45.8%	62,811,903	62.3%	38,072,259	37.7%	100,884,162
414,365	36.5%	19.9%	1,134,976	54.4%	950,982	45.6%	2,085,958
46,433,594	72.8%	45.2%	63,816	62.1%	38,962,991	37.9%	102,778,943
403,827	35.3%	19.2%	1,141,926	54.4%	958,505	45.6%	2,100,431
46,313,401	71.9%	44.5%	64,409	61.9%	39,722,667	38.1%	104,131,837
375,747	33.5%	18.1%	1,122,821	54.0%	957,586	46.0%	2,080,407
46,328,414	71.5%	44.2%	64,773,419	61.8%	40,109,131	38.2%	104,882,550
338,734	31.7%	17.2%	1,067,400	54.4%	895,541	45.6%	1,962,941
44,740,203	71.4%	43.7%	62,684,624	61.3%	39,604,910	38.7%	102,289,534
358,582	31.2%	18.0%	1,148,039	57.7%	842,324	42.3%	1,990,363
44,815,362	69.3%	43.3%	64,623,159	62.5%	38,740,048	37.5%	103,363,207
192,954	32.6%	14.8%	592,736	45.5%	709,218	54.5%	1,301,954
28,131,860	72.0%	42.2%	39,055,836	58.5%	27,682,578	41.5%	66,738,414
22,984	78.0%	54.1%	29,457	69.3%	13,070	30.7%	42,527
10,788,281	97.5%	80.4%	11,072,306	82.5%	2,354,509	17.5%	13,426,815
47,001	26.6%	26.3%	177,365	99.2%	1,428	0.8%	178,793
277,020	26.3%	26.0%	1,052,157	99.2%	8,332	0.8%	1,060,489
95,643	27.4%	20.5%	348,481	74.6%	118,608	25.4%	467,089
5,618,201	41.8%	25.4%	13,442,860	60.7%	8,694,629	39.3%	22,137,489

3　口座振替利用状況の推移

	振替納税加入者件数		
	全納税義務者数	振替納税義務者数	加入率
平成23年度	669,319	237,361	35.5%
平成24年度	676,390	241,889	35.8%
平成25年度	683,441	245,398	35.9%
平成26年度	687,290	246,909	35.9%
平成27年度	691,965	245,866	35.5%
平成28年度	633,910	216,205	34.1%
平成29年度	638,433	216,074	33.8%
市・県民税（普通徴収）	116,985	30,412	26.0%
固定資産税（土地・家屋）都市計画税	327,849	180,809	55.2%
固定資産税（償却資産）	11,219	3,373	30.1%
軽自動車税	182,380	1,480	0.8%

4　平成29年度還付金調

区分 / 税目	歳入還付（含滞繰分）						
	本税	件数	延滞金	件数	加算金	件数	本税
市県民税（普通徴収）	62,925	1,842	1,181	187	18	6	119,323
市県民税（特別徴収）	53,114	2,605	0	0	19	13	116,841
市県民税（年金特徴）	74,136	9,505	0	0	0	0	9,092
法人市民税	188,924	1,650	359	28	623	152	403,298
固定資産税（含都計）	68,172	938	562	89	167	18	54,533
軽自動車税	1,428	233	7	7	0	0	2,684
市たばこ税	14	4	0	0	0	0	0
鉱産税	0	0	0	0	0	0	0
特別土地保有税	0	0	0	0	0	0	0
事業所税	31,720	61	0	0	8	5	5,327
計	480,433	16,838	2,109	311	835	194	711,098

単位：件、千円

振　替　納　税　実　績		
納税義務者調定額	口座振替実績額	振入率
38,866,475	38,093,709	98.0%
38,203,307	37,462,130	98.1%
39,677,431	38,980,889	98.2%
40,509,154	39,740,666	98.1%
40,767,021	40,109,131	98.4%
40,290,865	39,604,910	98.3%
39,409,272	38,740,048	98.3%
8,878,950	8,694,629	97.9%
28,162,798	27,682,578	98.3%
2,358,842	2,354,509	99.8%
8,682	8,332	96.0%

単位：件、千円

歳出還付					合計					
件数	延滞金	件数	加算金	件数	本税	件数	延滞金	件数	加算金	件数
3,755	717	111	400	103	182,248	5,597	1,898	298	418	109
2,950	157	10	306	122	169,955	5,555	157	10	325	135
492	0	0	36	17	83,228	9,997	0	0	36	17
1,532	690	35	3,583	269	592,222	3,182	1,049	63	4,206	421
1,006	336	38	3,170	505	122,705	1,944	898	127	3,337	523
416	24	12	0	0	4,112	649	31	19	0	0
0	0	0	0	0	14	4	0	0	0	0
0	0	0	0	0	0	0	0	0	0	0
0	0	0	0	0	0	0	0	0	0	0
17	12	3	25	4	37,047	78	12	3	33	9
10,168	1,936	209	7,520	1,020	1,191,531	27,006	4,045	520	8,355	1,214

５　納期内納付率の推移

		市県民税（普通徴収）		固定資産税・都市計画税	
		金額	件数	金額	件数
平成２４年度	調　　定	28,818,658	729,957	62,798,491	1,255,170
	納期内納付	22,700,629	514,004	54,993,054	1,058,025
	納期内納付率	78.8%	70.4%	87.6%	84.3%
平成２５年度	調　　定	29,322,520	728,226	63,587,820	1,266,445
	納期内納付	23,145,318	516,185	56,310,737	1,079,646
	納期内納付率	78.9%	70.9%	88.6%	85.3%
平成２６年度	調　　定	28,632,514	719,006	65,152,001	1,276,792
	納期内納付	22,556,404	508,001	57,621,230	1,089,978
	納期内納付率	78.8%	70.7%	88.4%	85.4%
平成２７年度	調　　定	27,449,648	675,878	64,751,204	1,287,656
	納期内納付	21,799,619	483,274	57,620,774	1,109,713
	納期内納付率	79.4%	71.5%	89.0%	86.2%
平成２８年度	調　　定	24,418,958	547,801	65,822,773	1,303,044
	納期内納付	19,879,422	404,436	58,380,291	1,117,865
	納期内納付率	81.4%	73.8%	88.7%	85.8%
平成２９年度	調　　定	22,336,148	486,753	66,727,087	1,310,953
	納期内納付	18,050,256	345,890	59,262,348	1,128,150
	納期内納付率	80.8%	71.1%	88.8%	86.1%

単位：件、千円

固定資産税(償却資産)		軽自動車税		合計	
金額	件数	金額	件数	金額	件数
11,629,825	34,484	734,710	168,006	103,981,684	2,187,617
10,723,631	27,345	528,705	118,050	88,946,019	1,717,424
92.2%	79.3%	72.0%	70.3%	85.5%	78.5%
11,834,901	35,339	768,186	173,298	105,513,427	2,203,308
11,022,661	28,191	556,195	121,803	91,034,911	1,745,825
93.1%	79.8%	72.4%	70.3%	86.3%	79.2%
11,922,804	37,040	802,798	176,510	106,510,117	2,209,348
10,983,908	29,825	598,239	128,670	91,759,781	1,756,474
92.1%	80.5%	74.5%	72.9%	86.2%	79.5%
13,238,274	39,118	834,608	179,759	106,273,734	2,182,411
12,338,162	31,848	632,188	132,522	92,390,743	1,757,357
93.2%	81.4%	75.7%	73.7%	86.9%	80.5%
13,446,034	41,760	1,028,590	184,817	104,716,355	2,077,422
12,469,223	34,270	748,722	133,082	91,477,658	1,689,653
92.7%	82.1%	72.8%	72.0%	87.4%	81.3%
13,416,107	42,704	1,084,519	184,484	103,563,861	2,024,894
12,349,335	35,519	804,103	135,204	90,466,042	1,644,763
92.0%	83.2%	74.1%	73.3%	87.4%	81.2%

６　税務諸証明発行状況調（平成２９年度発行実績）

単位：件

	中央区							花見川区								稲毛区				
	中央市税出張所	中央区市民総合窓口課	市役所前市民センター	生浜市民センター	松ヶ丘市民センター	中央保健福祉センター	計	花見川市税出張所	花見川区市民総合窓口課	犢橋市民センター	花見川市民センター	さつきが丘市民センター	幕張本郷市民センター	花見川保健福祉センター	計	稲毛市税出張所	稲毛区市民総合窓口課	山王市民センター	稲毛保健福祉センター	計
所得証明	13,055	5,651	10,643	3,089	4,933	4,751	42,122	11,999	5,927	2,109	3,949	1,557	4,690	4,361	34,592	14,401	9,183	1,397	3,914	28,895
営業（所在地）証明	179		415	124	138		856	250		141	33	20	16		460	450		38		488
固定資産税関係証明	2,761		3,930	278	373		7,342	1,555		186	170	90	402		2,403	2,049		135		2,184
価格通知書	7						7	0							0	0				0
専用住宅証明	1,910						1,910	433							433	431				431
納税証明	2,950		3,284	925	1,291		8,450	1,781		1,246	569	325	582		4,503	1,714		491		2,205
継続検査用納税証明	660						660	742							742	1,130				1,130
滞納無証明	1,285						1,285	314							314	689				689
公図副本	15						15	32							32	31				31
土地調査図	78						78	59							59	39				39
閲覧	354						354	75							75	78				78
完納証明	1,077						1,077	177							177	227				227
計	24,331	5,651	18,272	4,416	6,735	4,751	64,156	17,417	5,927	3,682	4,721	1,992	5,690	4,361	43,790	21,239	9,183	2,061	3,914	36,397
他市照会							0								0					0

単位：件

	若葉区						緑区							美浜区				合計				
	東部市税事務所	若葉区市民総合窓口課	泉市民センター	千城台市民センター	若葉保健福祉センター	計	緑市税出張所	緑区市民総合窓口課	誉田市民センター	土気市民センター	椎名連絡所	緑保健福祉センター	計	西部市税事務所	美浜区市民総合窓口課	美浜保健福祉センター	計	市税事務所等	総合窓口課・市民センター	税務事務センター	コンビニ交付・証明発行機	計
所得証明	19,213	3,295	794	4,119	3,574	30,995	13,267	3,625	1,028	5,211	316	3,609	27,056	21,060	8,200	2,927	32,187	92,995	102,852	4,815	2,210	202,872
営業（所在地）証明	531		60	198		789	135		62	105	17		319	304			304	1,849	1,367	20		3,236
固定資産税関係証明	2,142		107	156		2,405	1,076		132	510	16		1,734	2,646			2,646	12,229	6,485	3,336		22,050
価格通知書	19					19	1						1	21			21	48	0	7		55
専用住宅証明	454					454	287						287	1,388			1,388	4,903	0	251		5,154
納税証明	2,102		375	704		3,181	924		287	850	143		2,204	2,828			2,828	12,299	11,072	532		23,903
継続検査用納税証明	1,591					1,591	1,025						1,025	1,086			1,086	6,234	0	223		6,457
滞納無証明	768					768	347						347	344			344	3,747	0	28		3,775
公図副本	60					60	62						62	20			20	220	0	1		221
土地調査図	569					569	170						170	93			93	1,008	0	3		1,011
閲覧	180					180	157						157	115			115	959	0	994		1,953
完納証明	468					468	151						151	382			382	2,482	0	291		2,773
計	28,097	3,295	1,336	5,177	3,574	41,479	17,602	3,625	1,509	6,676	492	3,609	33,513	30,287	8,200	2,927	41,414	138,973	121,776	10,501	2,210	273,460
他市照会	6,993					6,993							0	5,041			5,041	12,034	0	39,421		51,455

第６　税　　制

1　平成30年度税率表

<table>
<tr><th>税　目</th><th>納　税　義　務　者</th><th>賦課期日</th><th>課　税　標　準　及　び　税　率</th></tr>
<tr><td>市　民　税
個　人
（県民税含む）</td><td>1.　区内に住所を有する個人
2.　区内に事務所、事業所又は家屋敷を有する個人で当該区内に住所を有しないもの
（均等割のみ）</td><td>１月１日</td><td>1. 均等割
市民税　年額　3,500 円
県民税　年額　1,500 円

2. 所得割
<table>
<tr><th rowspan="2">課税標準</th><th colspan="2">税率</th></tr>
<tr><th>市民税</th><th>県民税</th></tr>
<tr><td>課税総所得金額、課税退職所得金額及び課税山林所得金額</td><td>8 %</td><td>2 %</td></tr>
<tr><td>申告分離課税を選択した上場株式等に係る課税配当所得の金額</td><td>4 %</td><td>1 %</td></tr>
<tr><td>課税長期譲渡所得金額</td><td>4 %</td><td>1 %</td></tr>
<tr><td>長期譲渡所得が優良な住宅地の供給と公的な土地取得に資するものの譲渡に係るもの</td><td colspan="2">2,000万円以下の部分</td></tr>
<tr><td></td><td>3.2 %</td><td>0.8 %</td></tr>
<tr><td></td><td colspan="2">2,000万円超の部分</td></tr>
<tr><td></td><td>4%-16万円</td><td>1%-4万円</td></tr>
<tr><td>長期譲渡所得が所有期間10年を超える居住用家屋及びその敷地の譲渡（一定の居住用財産に係る買替え(交換)の特例の適用を受けるものを除く）に係るもの</td><td colspan="2">6,000万円以下の部分</td></tr>
<tr><td></td><td>3.2 %</td><td>0.8 %</td></tr>
<tr><td></td><td colspan="2">6,000万円超の部分</td></tr>
<tr><td></td><td>4%-48万円</td><td>1%-12万円</td></tr>
<tr><td>課税短期譲渡所得金額</td><td>7.2 %</td><td>1.8 %</td></tr>
<tr><td>国又は地方公共団体等に対する土地等の譲渡に係る短期譲渡所得</td><td>4 %</td><td>1 %</td></tr>
<tr><td>株式等の譲渡に係る課税譲渡所得等の金額</td><td>4 %</td><td>1 %</td></tr>
<tr><td>上場株式等の譲渡に係る譲渡所得</td><td>4 %</td><td>1 %</td></tr>
<tr><td>先物取引に係る課税雑所得等の金額</td><td>4 %</td><td>1 %</td></tr>
<tr><td>分離課税に係る退職所得の金額</td><td>6 %</td><td>4 %</td></tr>
</table></td></tr>
<tr><td>法　人</td><td>1.　区内に事務所又は事業所を有する法人
2.　区内に寮等を有する法人で当該区内に事務所又は事業所を有しないもの
（均等割のみ）
3.　法人課税信託の引受けを行うことにより法人税を課される個人で区内に事務所又は事業所を有するもの
（法人税割のみ）</td><td></td><td>1. 均等割
<table>
<tr><th>法人等の区分</th><th>税率</th></tr>
<tr><td>1.　資本金等の額が50億円を超える法人で従業者数の合計数が50人を超えるもの</td><td>年額　3,000,000 円</td></tr>
<tr><td>2.　資本金等の額が10億円を超え50億円以下の法人で従業者数の合計数が50人を超えるもの</td><td>年額　1,750,000 円</td></tr>
<tr><td>3.　資本金等の額が10億円を超える法人で従業者数の合計数が50人以下であるもの</td><td>年額　410,000 円</td></tr>
<tr><td>4.　資本金等の額が１億円を超え10億円以下の法人で従業者数の合計数が50人を超えるもの</td><td>年額　400,000 円</td></tr>
<tr><td>5.　資本金等の額が１億円を超え10億円以下の法人で従業者数の合計数が50人以下であるもの</td><td>年額　160,000 円</td></tr>
<tr><td>6.　資本金等の額が 1,000万円を超え１億円以下の法人で従業者数の合計数が50人を超えるもの</td><td>年額　150,000 円</td></tr>
</table></td></tr>
</table>

申告書提出期限	納期等	備考
個人申告 ３月15日 給与支払報告書 １月末日 公的年金等支払報告書 １月末日	普通徴収 １期　６月16日～同月末日 ２期　８月16日～同月末日 ３期　10月16日～同月末日 ４期　１月16日～同月末日 特別徴収 （給与からの特別徴収） 給与の支払の際に徴収し、その徴収した月の翌月10日までに納入 （公的年金等からの特別徴収） 年金給付の支払の際に徴収しその徴収した月の翌月10日までに納入	
申告納付 （中間・予定申告） 事業年度及び連結事業年度開始の日以後６か月を経過した日から２か月以内 （確定申告） 原則として事業年度及び連結事業年度終了の日から２か月以内		

1　平成30年度税率表（続き）

<table>
<tr><th>税　目</th><th>納　税　義　務　者</th><th>賦課期日</th><th>課　税　標　準　及　び　税　率</th></tr>
<tr><td>法　　人
（続き）</td><td></td><td></td><td>
<table>
<tr><td>7.　資本金等の額が 1,000万円を超え１億円以下の法人で従業者数の合計数が50人以下であるもの</td><td>年額　130,000 円</td></tr>
<tr><td>8.　資本金等の額が 1,000万円以下の法人で従業者数の合計数が50人を超えるもの</td><td>年額　120,000 円</td></tr>
<tr><td>9.　次に掲げる法人
(1) 資本金等の額が 1,000万円以下の法人で従業者数の合計数が50人以下であるもの
(2) 公共法人・公益法人等のうち均等割が課税されるもの
(3) 人格のない社団等のうち収益事業を行うもの
(4) 一般社団法人・一般財団法人（非営利型に該当するものを除く）
(5) 資本金・出資金の額を有しない法人</td><td>年額　50,000 円</td></tr>
</table>
※ 平成27年4月1日以後に開始する事業年度から、「資本金等の額」が「資本金の額及び資本準備金の額の合算額又は出資金の額」に満たない場合は、「資本金の額及び資本準備金の額の合算額又は出資金の額」となる。

2. 法人税割
法人税額の $\frac{12.1}{100}$

課税の特例
(ｱ)　資本金等の額が１億円を超え、５億円未満の法人
…… $\frac{10.9}{100}$

(ｲ)　資本金等の額が１億円以下である法人、資本若しくは出資を有しない法人（保険業法に規定する相互会社を除く）又は法人でない社団若しくは財団で代表者若しくは管理人の定めのあるもの
…… $\frac{9.7}{100}$
</td></tr>
<tr><td>固 定 資 産 税</td><td>土地・家屋
償却資産の所有者</td><td>１月１日</td><td>課税標準：原則価格
ただし、次の場合の課税標準は価格よりも低く設定される。
・土地について税負担の調整措置が適用される場合
・課税標準の特例が適用される場合

税率：1.4%</td></tr>
<tr><td>都 市 計 画 税</td><td>土地・家屋の所有者</td><td>１月１日</td><td>課税標準：原則価格
ただし、次の場合の課税標準は価格よりも低く設定される。
・土地について税負担の調整措置が適用される場合
・課税標準の特例が適用される場合

税率：0.3%</td></tr>
<tr><td>軽 自 動 車 税</td><td>原動機付自転車・軽自動車・小型特殊自動車・二輪の小型自動車の所有者又は使用者</td><td>４月１日</td><td>1. 原動機付自転車
<table>
<tr><td>50cc以下</td><td>年額</td><td>2,000 円</td></tr>
<tr><td>50cc超90cc以下</td><td>年額</td><td>2,000 円</td></tr>
<tr><td>90cc超125cc以下</td><td>年額</td><td>2,400 円</td></tr>
<tr><td>ミニカー</td><td>年額</td><td>3,700 円</td></tr>
</table>
</td></tr>
</table>

申告書提出期限	納期等	備考
		平成26年9月30日以前に開始した事業年度分に係る法人税割については、次の税率が適用される。 法人税額の $\frac{14.7}{100}$ 課税の特例 (ｱ) 資本金等の額が１億円を超え５億円未満の法人 …… $\frac{13.5}{100}$ (ｲ) 資本金等の額が１億円以下である法人、資本若しくは出資を有しない法人（保険業法に規定する相互会社を除く）又は法人でない社団若しくは財団で代表者若しくは管理人の定めのあるもの …… $\frac{12.3}{100}$
償却資産の申告 １月31日	普通徴収 １期　４月16日～同月末日 ２期　７月16日～同月末日 ３期　12月16日～同月25日 ４期　２月16日～同月末日	
納税義務の発生・異動 その日から 15日以内 納税義務の消滅 その日から 30日以内	普通徴収 ５月16日～同月末日	

1　平成30年度税率表（続き）

税　目	納　税　義　務　者	賦課期日	課　税　標　準　及　び　税　率
軽自動車税 （続き）			2. 軽自動車および小型特殊自動車 (1) 軽自動車 二輪のもの（側車付のものを含む） 年額　3,600 円 三輪のもの　年額　3,900 円 又は 3,100 円(※) 四輪のもの 乗　用 営業用　年額　6,900 円 又は 5,500 円(※) 自家用　年額　10,800 円 又は 7,200 円(※) 貨物用 営業用　年額　3,800 円 又は 3,000 円(※) 自家用　年額　5,000 円 又は 4,000 円(※) (2) 小型特殊自動車 農耕作業用のもの　年額　2,400 円 その他のもの　年額　5,900 円 3. 二輪の小型自動車　年額　6,000 円
市たばこ税	製造たばこの製造者 特定販売業者 卸売販売業者		1,000本につき5,262円（10月1日以降は5,692円） ただし、旧3級品の紙巻たばこについては、 1,000本につき4,000円
鉱産税	鉱業者		鉱物の価格の $\frac{1}{100}$ ただし、鉱物の価格が200万円以下の場合は $\frac{0.7}{100}$
特別土地保有税	土地の所有者 土地の取得者		課税標準：土地の取得価額等 税率：保有分　1.4% 取得分　3.0%
事業所税	資産割 事業を行っている法人又は個人のうち、算定期間（法人にあっては事業年度、個人にあっては１月１日から12月31日までの期間）の末日現在における市内の各事業所等の合計床面積が1,000㎡を超えているもの		市内の各事業所等の 合計床面積１㎡につき　600 円
	従業者割 事業を行っている法人又は個人のうち、算定期間の末日現在における市内の各事業所等の従業者の合計人数が100人を超えているもの		市内の各事業所等の従業者に対し支払われた 給与総額の $\frac{0.25}{100}$
入湯税	鉱泉浴場（温泉）における 入湯客		１人１日 150円 ただし、次に掲げる者は課税が免除される。 ・1,500円以下の入湯料金（消費税及び地方消費税分を除く）で入湯する者 ・年齢12歳未満の者 ・一般公衆浴場（銭湯）、共同浴場（社員寮などの浴場）に入湯する者 ・社会福祉施設（デイケアセンター等）や医療提供施設（病院）などで入湯する者 ・修学旅行などの学校行事で入湯する者

<table>
<tr><th>申告書提出期限</th><th>納期等</th><th>備考</th></tr>
<tr><td></td><td></td><td>平成27年3月31日以前に新規に取得した新車については、(※)の税率が適用される。また、一定の環境性能を有する場合は、その燃費性能に応じて、以下の税率が適用される。(新規に取得した年度の翌年度限り)
三輪のもの　年額 ① 1,000 円 ② 2,000 円 ③ 3,000 円
四輪のもの
乗　用
営業用　年額 ① 1,800 円 ② 3,500 円 ③ 5,200 円
自家用　年額 ① 2,700 円 ② 5,400 円 ③ 8,100 円
①･･･電気自動車等 ②･･･平成32年度燃費基準＋30%達成車
③･･･平成32年度燃費基準＋10%達成車
貨物用
営業用　年額 ① 1,000 円 ② 1,900 円 ③ 2,900 円
自家用　年額 ① 1,300 円 ② 2,500 円 ③ 3,800 円
①･･･電気自動車等 ②･･･平成27年度燃費基準＋35%達成車
③･･･平成27年度燃費基準＋15%達成車

最初の新規検査から13年を経過した軽自動車（三輪･四輪のもの）については、次の税率が適用される。
三輪のもの　年額　4,600 円
四輪のもの
乗　用
営業用　年額　8,200 円
自家用　年額　12,900 円
貨物用
営業用　年額　4,500 円
自家用　年額　6,000 円</td></tr>
<tr><td colspan="2">申告納付
毎月分を翌月末日</td><td rowspan="2"></td></tr>
<tr><td colspan="2">申告納付
毎月分を翌月15日～同月末日</td></tr>
<tr><td colspan="2">申告納付
保有分　５月末日
取得分　８月末日、２月末日</td><td>平成15年度以降、課税が停止されている。</td></tr>
<tr><td colspan="2">申告納付
事業年度終了の日から２か月以内
個人の場合は１月１日から12月31日までの年分を翌年３月15日</td><td>新増設に係る事業所税については、平成15年３月31日をもって廃止された。</td></tr>
<tr><td>翌月末日
鉱泉浴場の経営者（特別徴収義務者）が申告</td><td>特別徴収
入湯客から徴収し、その徴収した月の翌月末日までに納入</td><td></td></tr>
</table>

２　市税の税率累年比較

税目			区分			平成20年度	平成21年度	平成22年度
市民税	個人	均等割				3,000円	→	→
		所得割（総合課税分）				6%	→	→
	法人	均等割	資本金等 50億円超	従業者数 50人超		3,000,000円	→	→
			10億円超50億円以下	50人超		1,750,000円	→	→
			10億円超	50人以下		410,000円	→	→
			1億円超10億円以下	50人超		400,000円	→	→
			1億円超10億円以下	50人以下		160,000円	→	→
			1千万円超 1億円以下	50人超		150,000円	→	→
			1千万円超 1億円以下	50人以下		130,000円	→	→
			1千万円以下	50人超		120,000円	→	→
			上記以外			50,000円	—	—
			資本金等 1千万円以下 従業者数 50人以下					
			公共法人・公益法人等（※1）			50,000円	→	→
			人格のない社団等（※2）					
			一般社団法人・一般財団法人（※3）					
			資本金・出資金の額を有しない法人					
		法人税割	資本金等 5億円以上			14.7%	→	→
			資本金等 1億円超 5億円未満			13.5%	→	→
			上記以外			12.3%	→	→
固定資産税						1.4%	→	→
軽自動車税	原動機付自転車		50cc以下			1,000円	→	→
			50cc超　90cc以下			1,200円	→	→
			90cc超 125cc以下			1,600円	→	→
			ミニカー			2,500円	→	→
	軽自動車		二輪のもの			2,400円	→	→
			三輪のもの			3,100円	→	→
			四輪以上のもの	乗用	営業用	5,500円	→	→
					自家用	7,200円	→	→
				貨物用	営業用	3,000円	→	→
					自家用	4,000円	→	→
	小型特殊自動車		農耕作業用のもの			1,600円	→	→
			その他のもの			4,700円	→	→
	二輪の小型自動車					4,000円	→	→
市たばこ税			下記以外			1,000本につき 3,298円	→	1,000本につき 4,618円(10月～)
			旧3級品			1,000本につき 1,564円	→	1,000本につき 2,190円(10月～)
鉱産税			下記以外			1 %	→	→
			鉱物価格200万円以下の場合			0.7%	→	→
特別土地保有税						H15～課税停止	→	→
入湯税						1人1日 150円	→	→
事業所税			資産割			600円/㎡	→	→
			従業者割			0.25%	→	→
都市計画税						0.3 %	→	→

（※1）　均等割が課税されるものに限る。
（※2）　収益事業を行うものに限る。
（※3）　非営利型に該当するものを除く。
（※4）　平成26年10月1日以後に開始する事業年度分の法人税割について適用される。
（※5）　平成27年4月1日以後に新規に取得する新車について適用される。

平成23年度	平成24年度	平成25年度	平成26年度	平成27年度	平成28年度	平成29年度	平成30年度
→	→	→	3,500円	→	→	→	→
→	→	→	→	→	→	→	8%
→	→	→	→	→	→	→	→
→	→	→	→	→	→	→	→
→	→	→	→	→	→	→	→
→	→	→	→	→	→	→	→
→	→	→	→	→	→	→	→
→	→	→	→	→	→	→	→
→	→	→	→	→	→	→	→
→	→	→	→	→	→	→	→
—	—	—	—	—	—	—	—
→	→	→	→	→	→	→	→
→	→	→	(※4) 12.1%	→	→	→	→
→	→	→	(※4) 10.9%	→	→	→	→
→	→	→	(※4) 9.7%	→	→	→	→
→	→	→	→	→	→	→	→
→	→	→	→	→	2,000円	→	→
→	→	→	→	→	2,000円	→	→
→	→	→	→	→	2,400円	→	→
→	→	→	→	→	3,700円	→	→
→	→	→	→	→	3,600円	→	→
→	→	→	→	3,100円	→	→	→
				(※5) 3,900円	→	→	→
					(※6) 1,000円	→	→
					(※7) 2,000円	→	→
					(※8) 3,000円	→	→
					(※9) 4,600円	→	→
→	→	→	→	5,500円	→	→	→
				(※5) 6,900円	→	→	→
					(※6) 1,800円	→	→
					(※7) 3,500円	→	→
					(※8) 5,200円	→	→
					(※9) 8,200円	→	→
→	→	→	→	7,200円	→	→	→
				(※5) 10,800円	→	→	→
					(※6) 2,700円	→	→
					(※7) 5,400円	→	→
					(※8) 8,100円	→	→
					(※9) 12,900円	→	→
→	→	→	→	3,000円	→	→	→
				(※5) 3,800円	→	→	→
					(※6) 1,000円	→	→
					(※7) 1,900円	→	→
					(※8) 2,900円	→	→
					(※9) 4,500円	→	→
→	→	→	→	4,000円	→	→	→
				(※5) 5,000円	→	→	→
					(※6) 1,300円	→	→
					(※7) 2,500円	→	→
					(※8) 3,800円	→	→
					(※9) 6,000円	→	→
→	→	→	→	→	2,400円	→	→
→	→	→	→	→	5,900円	→	→
→	→	→	→	→	6,000円	→	→
→	→	1,000本につき 5,262円(4月～)	→	→	→	→	1,000本につき 5,692円(10月～)
→	→	1,000本につき 2,495円(4月～)	→	→	1,000本につき 2,925円(4月～)	1,000本につき 3,355円(4月～)	1,000本につき 4,000円(4月～)
→	→	→	→	→	→	→	→
→	→	→	→	→	→	→	→
→	→	→	→	→	→	→	→
→	→	→	→	→	→	→	→
→	→	→	→	→	→	→	→
→	→	→	→	→	→	→	→
→	→	→	→	→	→	→	→

(※6)　電気自動車等について適用される。
(※7)　平成32年度燃費基準＋20%（平成30年度は＋30%）達成車について適用される。（貨物車は、平成27年度燃費基準＋35%達成車）
(※8)　平成32年度燃費基準（平成30年度は＋10%）達成車について適用される。（貨物車は、平成27年度燃費基準＋15%達成車）
(※9)　最初の新規検査から13年を経過した軽自動車について適用される。

第７　税 務 機 構

1　税務機構及び職員数

単位：人

				部長	課所長兼長	課長	出張所長	課長補佐	主査	主査補	副主査	主任主事	主任技師	主事	技師	合計
財政局税務部	本庁	税制課	税制班	1		1		1	1			3		2		9
			経理班						1			2		1		4
			調査班						1			1		1		3
			小計	1	0	1	0	1	3	0	0	6	0	4	0	16
		課税管理課	課税法務班			1		1	1			3				6
			市民税班						1			2		3		6
			資産税班						1			3				4
			小計	0	0	1	0	1	3	0	0	8	0	3	0	16
		納税管理課	徴収管理班			1		1	1			4				7
			徴収指導班						1			4				5
			収納班						1			7		2		10
			小計	0	0	1	0	1	3	0	0	15	0	2	0	22
		債権管理課	徴収第一班			1		1	1			2		1		6
			徴収第二班						1			7				8
			徴収第三班						1			4		3		8
			小計	0	0	1	0	1	3	0	0	13	0	4	0	22
		中計		1	0	4	0	4	12	0	0	42	0	13	0	76
	東部市税事務所	市民税課	管理班			1		1	1		1	10				14
			個人市民税班						2			10		7		19
			小計	0	0	1	0	1	3	0	1	20	0	7	0	33
		資産税課	土地班		1			1	2			9		6		19
			家屋班						2			7		8		17
			小計	0	1	0	0	1	4	0	0	16	0	14	0	36
		法人課	法人班			1		1	1			4		4		11
			償却資産班						1		1	3		2		7
			小計	0	0	1	0	1	2	0	1	7	0	6	0	18
		納税第一課	初動班			1		1	1			5		2		10
			整理班						1			3		4		8
			機動班						1			3		1		5
			小計	0	0	1	0	1	3	0	0	11	0	7	0	23
		納税第二課	初動班			1		1	1			2		3		8
			整理班						1			4		3		8
			機動班						1			4		2		7
			小計	0	0	1	0	1	3	0	0	10	0	8	0	23
		出張所	中央市税出張所				1									1
			緑市税出張所				1									1
			小計	0	0	0	2	0	0	0	0	0	0	0	0	2
		中計		0	1	4	2	5	15	0	2	64	0	42	0	135
	西部市税事務所	市民税課	管理班			1		1	1			7		2		12
			個人市民税班						2			14		13		29
			特別徴収推進班						1			1				2
			小計	0	0	1	0	1	4	0	0	22	0	15	0	43
		資産税課	土地班			1		1	2	1		7		3		15
			家屋班						2	1		5	1	3		12
			小計	0	0	1	0	1	4	2	0	12	1	6	0	27
		納税第一課	初動班		1			1	1			7		1		11
			整理班						1			5		5		11
			機動班						1			4		3		8
			小計	0	1	0	0	1	3	0	0	16	0	9	0	30
		納税第二課	初動班			1		1	1		1	2		1		7
			整理班						1			5		1		7
			機動班						1			2		1		4
			小計	0	0	1	0	1	3	0	1	9	0	3	0	18
		出張所	花見川市税出張所				1									1
			稲毛市税出張所				1									1
			小計	0	0	0	2	0	0	0	0	0	0	0	0	2
		中計		0	1	3	2	4	14	2	1	59	1	33	0	120
合計				1	2	11	4	13	41	2	3	165	1	88	0	331

平成３０年４月１日現在

２　税務機構の変遷

（１）Ｓ２５．　８．１７

- 総務部
  - 税務第一課
    - 庶務係
    - 市民税係
    - 固定資産税係
    - 諸税係
  - 税務第二課
    - 庶務係
    - 徴収係

（２）Ｓ２９．　７．　１

- 税務課
  - 庶務係
  - 市民税係
  - 固定資産税係
  - 諸税係
- 臨時納税整理部
  - 整理課
    - 庶務係
    - 収納係
    - 受託嘱託係
    - 処分係
  - 第一徴収課
  - 第二徴収課

（３）Ｓ３１．　４．　１

- 税務課
  - 庶務係
  - 市民税係
  - 固定資産税係
  - 諸税係
- 臨時納税整理部
  - 整理課
    - 庶務係
    - 収納係
    - 受託嘱託係
    - 処分係
  - 徴収課
    - 徴収係
    - 滞納処分係

（４）Ｓ３２．　４．　１

- 税務課
  - 庶務係
  - 市民税係
  - 固定資産税係
  - 諸税係
- 徴収課
  - 庶務係
  - 第一徴収係
  - 第二徴収係
  - 整理係

（５）Ｓ３６．　４．　１（係長制度の施行）

- 税務課
  - 庶務係
  - 市民税係
  - 固定資産税係
  - 諸税係
  - 会計機係
- 徴収課
  - 庶務係
  - 徴収係
  - 収納係
  - 管理係

（６）Ｓ３７．１０．１０

- 財務部
  - 市民税課
    - 庶務係
    - 市民税第一係
    - 市民税第二係
    - 法人市民税係
    - 諸税係
  - 固定資産税課
    - 庶務係
    - 土地係
    - 家屋係
    - 償却資産係
  - 収税課
    - 庶務係
    - 収税第一係
    - 収税第二係
    - 収納係
    - 計算管理係
    - 整理係

（７）Ｓ３９．１０．１０

- 財務部
  - 市民税課
    - 庶務係
    - 市民税第一係
    - 市民税第二係
    - 市民税第三係
    - 法人市民税係
    - 諸税係
  - 固定資産税課
    - 庶務係
    - 土地係
    - 家屋係
    - 償却資産係
  - 収税課
    - 庶務係
    - 収税第一係
    - 収税第二係
    - 収納係
    - 計算管理係
    - 整理係

(8) Ｓ４０．　４．２０

- 財務部
  - 税制課
    - 庶務係
    - 税制係
    - 収納係
    - 納税奨励係
    - 計算管理係
  - 市民税課
    - 庶務係
    - 市民税第一係
    - 市民税第二係
    - 市民税第三係
    - 法人市民税係
    - 諸税係
  - 固定資産税課
    - 庶務係
    - 土地係
    - 家屋係
    - 償却資産係
  - 収税課
    - 庶務係
    - 収税第一係
    - 収税第二係
    - 整理係

(9) Ｓ４１．　７．　１

税務部新設（機構は同じ）

(10) Ｓ４２．　４．　１

- 税務部
  - 税制課
    - 庶務係
    - 税制係
    - 収納係
    - 納税奨励係
  - 市民税課
    - 庶務係
    - 市民税第一係
    - 市民税第二係
    - 法人市民税係
    - 諸税係
  - 固定資産税課
    - 庶務係
    - 土地係
    - 家屋係
    - 償却資産係
  - 収税課
    - 庶務係
    - 収税第一係
    - 収税第二係
    - 整理係

(11) Ｓ４２．　９．　１

- 税務部
  - 税制課
    - 庶務係
    - 税制係
    - 収納係
    - 納税奨励係
  - 市民税課
    - 庶務係
    - 市民税第一係
    - 市民税第二係
    - 法人市民税係
    - 諸税係
  - 固定資産税課
    - 庶務係
    - 土地係
    - 家屋第一係
    - 家屋第二係
    - 償却資産係
  - 収税課
    - 庶務係
    - 収税第一係
    - 収税第二係
    - 収税第三係
    - 整理係

(12) Ｓ４４．１０．１５

- 税務部
  - 税制課
    - 庶務係
    - 税制係
    - 収納係
    - 納税奨励係
  - 市民税課
    - 市民税第一係
    - 市民税第二係
    - 市民税第三係
    - 法人市民税係
    - 諸税係
  - 固定資産税課
    - 土地第一係
    - 土地第二係
    - 家屋第一係
    - 家屋第二係
    - 償却資産係
  - 収税課
    - 収税第一係
    - 収税第二係
    - 収税第三係
    - 整理係
  - 料金課
    - 料金第一係
    - 料金第二係

２　税務機構の変遷（続き）

(13) Ｓ４５．１０．　１

- 税　務　部
  - 税　制　課
    - 税　制　係
    - 諸　税　係
    - 納税奨励係
  - 市　民　税　課
    - 市民税第一係
    - 市民税第二係
    - 市民税第三係
    - 法人市民税係
    - 特別徴収係
  - 資産税第一課
    - 管　理　係
    - 賦　課　係
    - 償却資産係
  - 資産税第二課
    - 土地第一係
    - 土地第二係
    - 土地第三係
    - 家屋第一係
    - 家屋第二係
    - 家屋第三係
  - 収　税　課
    - 収税第一係
    - 収税第二係
    - 収税第三係
    - 収　納　係
    - 整　理　係

(14) Ｓ４８．　４．　１

- 税　務　部
  - 税　制　課
    - 税　制　係
    - 諸　税　係
    - 納税奨励係
    - 収　納　係
  - 市　民　税　課
    - 市民税第一係
    - 市民税第二係
    - 市民税第三係
    - 法人市民税係
    - 特別徴収係
  - 資産税課税課
    - 管　理　係
    - 資産税賦課係
    - 償却資産係
  - 資産税調査課
    - 土地第一係
    - 土地第二係
    - 土地第三係
    - 家屋第一係
    - 家屋第二係
    - 家屋第三係
  - 収　税　課
    - 収税第一係
    - 収税第二係
    - 収税第三係
    - 整　理　係

(15) Ｓ５０．　７．１０

- 税　務　部
  - 税　制　課
    - 税　制　係
    - 諸　税　係
    - 収　納　係
  - 市　民　税　課
    - 市民税第一係
    - 市民税第二係
    - 市民税第三係
    - 法人市民税係
    - 特別徴収係
  - 資産税課税課
    - 管　理　係
    - 資産税賦課係
    - 償却資産係
    - 土地保有税係
  - 資産税調査課
    - 土地第一係
    - 土地第二係
    - 土地第三係
    - 家屋第一係
    - 家屋第二係
    - 家屋第三係
  - 収　税　課
    - 収税第一係
    - 収税第二係
    - 収税第三係
    - 整　理　係

(16) Ｓ５０．　８．１５

- 税　務　部
  - 税　制　課
    - 税　制　係
    - 諸　税　係
    - 事業所税係
    - 収　納　係
  - 市　民　税　課
    - 市民税第一係
    - 市民税第二係
    - 市民税第三係
    - 法人市民税係
    - 特別徴収係
  - 資産税課税課
    - 管　理　係
    - 資産税賦課係
    - 償却資産係
    - 土地保有税係
  - 資産税調査課
    - 土地第一係
    - 土地第二係
    - 土地第三係
    - 家屋第一係
    - 家屋第二係
    - 家屋第三係
  - 収　税　課
    - 収税第一係
    - 収税第二係
    - 収税第三係
    - 整　理　係

(17) Ｓ５２．１０．　１

- 税務部
  - 税制課
    - 税制係
    - 諸税係
    - 事業所税係
    - 収納第一係
    - 収納第二係
  - 市民税課
    - 管理係
    - 市民税第一係
    - 市民税第二係
    - 市民税第三係
    - 法人市民税係
  - 資産税課税課
    - 管理係
    - 資産税賦課係
    - 償却資産係
    - 土地保有税係
  - 資産税調査課
    - 資産税第一係
    - 資産税第二係
    - 資産税第三係
    - 資産税第四係
    - 資産税第五係
    - 資産税第六係
  - 収税課
    - 収税第一係
    - 収税第二係
    - 収税第三係
    - 整理係

(18) Ｓ６２．　４．　１

- 財政局
  - 税務部
    - 税制課
      - 税制係
      - 諸税係
      - 事業所税係
      - 収納第一係
      - 収納第二係
    - 市民税課
      - 管理係
      - 市民税第一係
      - 市民税第二係
      - 市民税第三係
      - 法人市民税係
    - 資産税課税課
      - 管理係
      - 資産税賦課係
      - 償却資産係
      - 土地保有税係
    - 資産税調査課
      - 資産税第一係
      - 資産税第二係
      - 資産税第三係
      - 資産税第四係
      - 資産税第五係
      - 資産税第六係
    - 収税課
      - 収税第一係
      - 収税第二係
      - 収税第三係
      - 整理係

(19) Ｈ元．　４．　１

- 財政局
  - 税務部
    - 税制課
      - 税制係
      - 諸税係
      - 事業所税係
      - 収納第一係
      - 収納第二係
    - 市民税課
      - 管理係
      - 市民税第一係
      - 市民税第二係
      - 市民税第三係
      - 法人市民税係
    - 資産税課税課
      - 管理係
      - 資産税賦課係
      - 償却資産係
      - 土地保有税係
    - 資産税調査課
      - 資産税第一係
      - 資産税第二係
      - 資産税第三係
      - 資産税第四係
      - 資産税第五係
      - 資産税第六係
    - 収税課
      - 収税第一係
      - 収税第二係
      - 収税第三係
      - 整理係
- 市民生活局
  - 若葉総合支所
    - 税務課
      - 整理係
      - 納税係
      - 市民税係
      - 土地係
      - 家屋係

２　税務機構の変遷（続き）

(20) Ｈ２．　４．　１

- 財政局
  - 税務部
    - 税　制　課
      - 経　理　係
      - 税　制　係
      - 諸　税　係
      - 事業所税係
      - 収納第一係
      - 収納第二係
    - 市民税課
      - 管　理　係
      - 市民税第一係
      - 市民税第二係
      - 市民税第三係
      - 法人市民税係
    - 資産税課税課
      - 管　理　係
      - 資産税賦課係
      - 償却資産係
      - 土地保有税係
    - 資産税調査課
      - 資産税第一係
      - 資産税第二係
      - 資産税第三係
      - 資産税第四係
      - 資産税第五係
      - 資産税第六係
    - 収　税　課
      - 収税第一係
      - 収税第二係
      - 収税第三係
      - 整　理　係
- 市民生活局
  - 若葉総合支所
    - 税　務　課
      - 整　理　係
      - 納　税　係
      - 市民税係
      - 土　地　係
      - 家　屋　係
  - 美浜総合支所
    - 税　務　課
      - 整　理　係
      - 納　税　係
      - 市民税係
      - 土　地　係
      - 家　屋　係

(21) Ｈ４．　４．　１

- 財政局
  - 税務部
    - 税　制　課
      - 経　理　係
      - 税　制　係
      - 市民税係
      - 土　地　係
      - 家　屋　係
    - 納税管理課
      - 管　理　係
      - 納税第一係
      - 納税第二係
      - 特別徴収第一係
      - 特別徴収第二係
- 中央区
  - 税　務　課
    - 管　理　係
    - 納　税　係
    - 市民税係
    - 土　地　係
    - 家　屋　係
- 花見川区
  - 税　務　課
    - 管　理　係
    - 納　税　係
    - 市民税係
    - 土　地　係
    - 家　屋　係
- 稲毛区
  - 税　務　課
    - 管　理　係
    - 納　税　係
    - 市民税係
    - 土　地　係
    - 家　屋　係
- 若葉区
  - 税　務　課
    - 管　理　係
    - 納　税　係
    - 市民税係
    - 土　地　係
    - 家　屋　係
- 緑　区
  - 税　務　課
    - 管　理　係
    - 納　税　係
    - 市民税係
    - 土　地　係
    - 家　屋　係
- 美浜区
  - 税　務　課
    - 管　理　係
    - 納　税　係
    - 市民税係
    - 土　地　係
    - 家　屋　係

(22) Ｈ６．　４．　１

- 財政局 ― 税務部
  - 税　制　課
    - 経　理　係
    - 税　制　係
    - 市民税係
    - 土　地　係
    - 家　屋　係
  - 納税管理課
    - 管　理　係
    - 納　税　係
    - 収　納　係
    - 特別徴収第一係
    - 特別徴収第二係
- 中央区 ― 税　務　課
  - 管　理　係
  - 納　税　係
  - 市民税係
  - 土　地　係
  - 家　屋　係
- 花見川区 ― 税　務　課
  - 管　理　係
  - 納　税　係
  - 市民税係
  - 土　地　係
  - 家　屋　係
- 稲毛区 ― 税　務　課
  - 管　理　係
  - 納　税　係
  - 市民税係
  - 土　地　係
  - 家　屋　係
- 若葉区 ― 税　務　課
  - 管　理　係
  - 納　税　係
  - 市民税係
  - 土　地　係
  - 家　屋　係
- 緑　区 ― 税　務　課
  - 管　理　係
  - 納　税　係
  - 市民税係
  - 土　地　係
  - 家　屋　係
- 美浜区 ― 税　務　課
  - 管　理　係
  - 納　税　係
  - 市民税係
  - 土　地　係
  - 家　屋　係

(23) Ｈ９．　８．　１

- 財政局 ― 税務部
  - 税　制　課
    - 税　制　係
    - 市民税係
    - 土　地　係
    - 家　屋　係
  - 納税管理課
    - 管　理　係
    - 納　税　係
    - 収　納　係
    - 特別徴収第一係
    - 特別徴収第二係
- 中央区 ― 税　務　課
  - 管　理　係
  - 納　税　係
  - 市民税係
  - 土　地　係
  - 家　屋　係
- 花見川区 ― 税　務　課
  - 管　理　係
  - 納　税　係
  - 市民税係
  - 土　地　係
  - 家　屋　係
- 稲毛区 ― 税　務　課
  - 管　理　係
  - 納　税　係
  - 市民税係
  - 土　地　係
  - 家　屋　係
- 若葉区 ― 税　務　課
  - 管　理　係
  - 納　税　係
  - 市民税係
  - 土　地　係
  - 家　屋　係
- 緑　区 ― 税　務　課
  - 管　理　係
  - 納　税　係
  - 市民税係
  - 土　地　係
  - 家　屋　係
- 美浜区 ― 税　務　課
  - 管　理　係
  - 納　税　係
  - 市民税係
  - 土　地　係
  - 家　屋　係

２　税務機構の変遷（続き）

(24) Ｈ１０．　４．　１

- 財政局
  - 税務部
    - 税制課
      - 税制係
      - 市民税係
      - 土地係
      - 家屋係
    - 納税管理課
      - 管理係
      - 納税係
      - 収納係
      - 特別徴収第一係
      - 特別徴収第二係
- 中央区
  - 課税課
    - 市民税係
    - 土地係
    - 家屋係
  - 納税課
    - 管理係
    - 納税係
- 花見川区
  - 課税課
    - 市民税係
    - 土地係
    - 家屋係
  - 納税課
    - 管理係
    - 納税係
- 稲毛区
  - 課税課
    - 市民税係
    - 土地係
    - 家屋係
  - 納税課
    - 管理係
    - 納税係
- 若葉区
  - 課税課
    - 市民税係
    - 土地係
    - 家屋係
  - 納税課
    - 管理係
    - 納税係
- 緑区
  - 課税課
    - 市民税係
    - 土地係
    - 家屋係
  - 納税課
    - 管理係
    - 納税係
- 美浜区
  - 課税課
    - 市民税係
    - 土地係
    - 家屋係
  - 納税課
    - 管理係
    - 納税係

(25) Ｈ１２．　４．　１

- 財政局
  - 税務部
    - 税制課
      - 税制係
      - 市民税係
      - 土地係
      - 家屋係
    - 納税管理課
      - 管理係
      - 納税係
      - 収納係
      - 特別徴収第一係
      - 特別徴収第二係
      - 特別滞納整理室
- 中央区
  - 課税課
    - 市民税係
    - 土地係
    - 家屋係
  - 納税課
    - 管理係
    - 納税係
- 花見川区
  - 課税課
    - 市民税係
    - 土地係
    - 家屋係
  - 納税課
    - 管理係
    - 納税係
- 稲毛区
  - 課税課
    - 市民税係
    - 土地係
    - 家屋係
  - 納税課
    - 管理係
    - 納税係
- 若葉区
  - 課税課
    - 市民税係
    - 土地係
    - 家屋係
  - 納税課
    - 管理係
    - 納税係
- 緑区
  - 課税課
    - 市民税係
    - 土地係
    - 家屋係
  - 納税課
    - 管理係
    - 納税係
- 美浜区
  - 課税課
    - 市民税係
    - 土地係
    - 家屋係
  - 納税課
    - 管理係
    - 納税係

(26) Ｈ１７．　４．　１

- 財政局
  - 税務部
    - 税制課
      - 税制係
      - 市民税係
      - 特別徴収第一係
      - 特別徴収第二係
      - 土地係
      - 家屋係
    - 納税管理課
      - 管理係
      - 納税係
      - 収納係
      - 高額滞納整理室
- 中央区
  - 課税課
    - 市民税係
    - 土地係
    - 家屋係
  - 納税課
    - 管理係
    - 納税係
- 花見川区
  - 課税課
    - 市民税係
    - 土地係
    - 家屋係
  - 納税課
    - 管理係
    - 納税係
- 稲毛区
  - 課税課
    - 市民税係
    - 土地係
    - 家屋係
  - 納税課
    - 管理係
    - 納税係
- 若葉区
  - 課税課
    - 市民税係
    - 土地係
    - 家屋係
  - 納税課
    - 管理係
    - 納税係
- 緑区
  - 課税課
    - 市民税係
    - 土地係
    - 家屋係
  - 納税課
    - 管理係
    - 納税係
- 美浜区
  - 課税課
    - 市民税係
    - 土地係
    - 家屋係
  - 納税課
    - 管理係
    - 納税係

(27) Ｈ２０．　４．　１

- 財政局
  - 税務部
    - 税制課
      - 税制係
      - 市民税係
      - 特別徴収係
      - 土地係
      - 家屋係
      - 税務システム係
    - 納税管理課
      - 管理係
      - 徴収企画係
      - 収納係
      - 高額滞納整理室
- 中央区
  - 課税課
    - 市民税係
    - 土地係
    - 家屋係
  - 納税課
    - 管理係
    - 納税係
- 花見川区
  - 課税課
    - 市民税係
    - 土地係
    - 家屋係
  - 納税課
    - 管理係
    - 納税係
- 稲毛区
  - 課税課
    - 市民税係
    - 土地係
    - 家屋係
  - 納税課
    - 管理係
    - 納税係
- 若葉区
  - 課税課
    - 市民税係
    - 土地係
    - 家屋係
  - 納税課
    - 管理係
    - 納税係
- 緑区
  - 課税課
    - 市民税係
    - 土地係
    - 家屋係
  - 納税課
    - 管理係
    - 納税係
- 美浜区
  - 課税課
    - 市民税係
    - 土地係
    - 家屋係
  - 納税課
    - 管理係
    - 納税係

２　税務機構の変遷（続き）

(28) Ｈ２２．　４．　１

- 財政局
  - 税務部
    - 税制課
      - 税制係
      - 経理係
      - 特別徴収係
      - 税務システム係
    - 課税管理課
      - 課税法務班
      - 企画指導班
    - 納税管理課
      - 管理係
      - 徴収企画係
      - 収納係
      - 高額滞納整理室
  - 中央区
    - 課税課
      - 市民税係
      - 土地係
      - 家屋係
    - 納税課
      - 管理係
      - 納税係
  - 花見川区
    - 課税課
      - 市民税係
      - 土地係
      - 家屋係
    - 納税課
      - 管理係
      - 納税係
  - 稲毛区
    - 課税課
      - 市民税係
      - 土地係
      - 家屋係
    - 納税課
      - 管理係
      - 納税係
  - 若葉区
    - 課税課
      - 市民税係
      - 土地係
      - 家屋係
    - 納税課
      - 管理係
      - 納税係
  - 緑区
    - 課税課
      - 市民税係
      - 土地係
      - 家屋係
    - 納税課
      - 管理係
      - 納税係
  - 美浜区
    - 課税課
      - 市民税係
      - 土地係
      - 家屋係
    - 納税課
      - 管理係
      - 納税係

(29) Ｈ２２．１０．１２

- 財政局
  - 税務部
    - 税制課
      - 税制係
      - 経理係
      - 税務システム係
    - 課税管理課
      - 課税法務班
      - 企画指導班
    - 納税管理課
      - 管理係
      - 徴収企画係
      - 収納係
    - 東部市税事務所
      - 市民税課
        - 総務班
        - 管理班
        - 個人市民税班
      - 資産税課
        - 土地班
        - 家屋班
      - 法人課
        - 法人班
        - 償却資産班
      - 納税課
        - 初動班
        - 整理班
      - 機動課
        - 機動班
      - 中央市税出張所
      - 緑市税出張所
    - 西部市税事務所
      - 市民税課
        - 総務班
        - 管理班
        - 個人市民税班
        - 特別徴収班
      - 資産税課
        - 土地班
        - 家屋班
      - 納税課
        - 初動班
        - 整理班
        - 特徴整理班
      - 機動課
        - 機動班
        - 特定料金対策班
      - 花見川市税出張所
      - 稲毛市税出張所

(30) Ｈ２３．　４．　１

- 財政局
  - 税務部
    - 税制課
      - 税制係
      - 経理係
      - 税務システム係
    - 課税管理課
      - 課税法務班
      - 企画指導班
    - 納税管理課
      - 徴収企画係
      - 収納係
    - 東部市税事務所
      - 市民税課
        - 総務班
        - 管理班
        - 個人市民税班
      - 資産税課
        - 土地班
        - 家屋班
      - 法人課
        - 法人班
        - 償却資産班
      - 納税課
        - 初動班
        - 整理班
      - 機動課
        - 機動班
      - 中央市税出張所
      - 緑市税出張所
    - 西部市税事務所
      - 市民税課
        - 総務班
        - 管理班
        - 個人市民税班
        - 特別徴収班
      - 資産税課
        - 土地班
        - 家屋班
      - 納税課
        - 初動班
        - 整理班
        - 特徴整理班
      - 機動課
        - 機動班
        - 特定料金対策班
      - 花見川市税出張所
      - 稲毛市税出張所

(31) Ｈ２４．　４．　１

- 財政局
  - 税務部
    - 税制課
      - 税制係
      - 経理係
      - 税務システム係
    - 課税管理課
      - 課税法務班
      - 企画指導班
    - 納税管理課
      - 徴収企画係
      - 収納係
    - 東部市税事務所
      - 市民税課
        - 総務班
        - 管理班
        - 個人市民税班
      - 資産税課
        - 土地班
        - 家屋班
      - 法人課
        - 法人班
        - 償却資産班
      - 納税課
        - 初動班
        - 整理班
      - 機動課
        - 機動班
      - 中央市税出張所
      - 緑市税出張所
    - 西部市税事務所
      - 市民税課
        - 総務班
        - 管理班
        - 個人市民税班
      - 資産税課
        - 土地班
        - 家屋班
      - 納税課
        - 初動班
        - 整理班
      - 機動課
        - 機動班
        - 特定料金対策班
      - 花見川市税出張所
      - 稲毛市税出張所

２　税務機構の変遷（続き）

(32) Ｈ２５．　４．　１

- 財政局
  - 税務部
    - 税制課
      - 税制係
      - 経理係
      - 税務システム係
    - 課税管理課
      - 課税法務班
      - 企画指導班
    - 納税管理課
      - 徴収企画係
      - 収納係
    - 東部市税事務所
      - 市民税課
        - 総務班
        - 管理班
        - 個人市民税班
      - 資産税課
        - 土地班
        - 家屋班
      - 法人課
        - 法人班
        - 償却資産班
      - 納税課
        - 初動班
        - 整理班
      - 機動課
        - 機動班
      - 中央市税出張所
      - 緑市税出張所
    - 西部市税事務所
      - 市民税課
        - 総務班
        - 管理班
        - 個人市民税班
      - 資産税課
        - 土地班
        - 家屋班
      - 納税課
        - 初動班
        - 整理班
      - 機動課
        - 機動班
      - 花見川市税出張所
      - 稲毛市税出張所

(33) Ｈ２６．　４．　１

- 財政局
  - 税務部
    - 税制課
      - 税制班
      - 経理班
      - 税務システム班
    - 課税管理課
      - 課税法務班
      - 企画指導班
    - 納税管理課
      - 徴収企画班
      - 収納班
    - 東部市税事務所
      - 市民税課
        - 総務班
        - 管理班
        - 個人市民税班
      - 資産税課
        - 土地班
        - 家屋班
      - 法人課
        - 法人班
        - 償却資産班
      - 納税第一課
        - 初動班
        - 整理班
        - 機動班
      - 納税第二課
        - 初動班
        - 整理班
        - 機動班
      - 中央市税出張所
      - 緑市税出張所
    - 西部市税事務所
      - 市民税課
        - 総務班
        - 管理班
        - 個人市民税班
      - 資産税課
        - 土地班
        - 家屋班
      - 納税第一課
        - 初動班
        - 整理班
        - 機動班
      - 納税第二課
        - 初動班
        - 整理班
        - 機動班
      - 花見川市税出張所
      - 稲毛市税出張所

(33) Ｈ２７．　４．　１

- 財政局
  - 税務部
    - 税制課
      - 税制班
      - 経理班
      - 税務システム班
    - 課税管理課
      - 課税法務班
      - 市民税班
      - 資産税班
    - 納税管理課
      - 徴収管理班
      - 徴収指導班
      - 収納班
    - 債権管理課
      - 徴収第一班
      - 徴収第二班
      - 徴収第三班
    - 東部市税事務所
      - 市民税課
        - 総務班
        - 管理班
        - 個人市民税班
      - 資産税課
        - 土地班
        - 家屋班
      - 法人課
        - 法人班
        - 償却資産班
      - 納税第一課
        - 初動班
        - 整理班
        - 機動班
      - 納税第二課
        - 初動班
        - 整理班
        - 機動班
      - 中央市税出張所
      - 緑市税出張所
    - 西部市税事務所
      - 市民税課
        - 総務班
        - 管理班
        - 個人市民税班
      - 資産税課
        - 土地班
        - 家屋班
      - 納税第一課
        - 初動班
        - 整理班
        - 機動班
      - 納税第二課
        - 初動班
        - 整理班
        - 機動班
      - 花見川市税出張所
      - 稲毛市税出張所

(34) Ｈ２８．　４．　１～

- 財政局
  - 税務部
    - 税制課
      - 税制班
      - 経理班
    - 課税管理課
      - 課税法務班
      - 市民税班
      - 資産税班
    - 納税管理課
      - 徴収管理班
      - 徴収指導班
      - 収納班
    - 債権管理課
      - 徴収第一班
      - 徴収第二班
      - 徴収第三班
      - 徴収第四班
    - 東部市税事務所
      - 市民税課
        - 管理班
        - 個人市民税班
      - 資産税課
        - 土地班
        - 家屋班
      - 法人課
        - 法人班
        - 償却資産班
      - 納税第一課
        - 初動班
        - 整理班
        - 機動班
      - 納税第二課
        - 初動班
        - 整理班
        - 機動班
      - 中央市税出張所
      - 緑市税出張所
    - 西部市税事務所
      - 市民税課
        - 管理班
        - 個人市民税班
        - 特別徴収推進班
      - 資産税課
        - 土地班
        - 家屋班
      - 納税第一課
        - 初動班
        - 整理班
        - 機動班
      - 納税第二課
        - 初動班
        - 整理班
        - 機動班
      - 花見川市税出張所
      - 稲毛市税出張所

(35) H30.　4.　1

- 財政局
  - 税務部
    - 税制課
      - 税制班
      - 経理班
      - 調査班
    - 課税管理課
      - 課税法務班
      - 市民税班
      - 資産税班
    - 納税管理課
      - 徴収管理班
      - 徴収指導班
      - 収納班
    - 債権管理課
      - 徴収第一班
      - 徴収第二班
      - 徴収第三班
    - 東部市税事務所
      - 市民税課
        - 管理班
        - 個人市民税班
      - 資産税課
        - 土地班
        - 家屋班
      - 法人課
        - 法人班
        - 償却資産班
      - 納税第一課
        - 初動班
        - 整理班
        - 機動班
      - 納税第二課
        - 初動班
        - 整理班
        - 機動班
      - 中央市税出張所
      - 緑市税出張所
    - 西部市税事務所
      - 市民税課
        - 管理班
        - 個人市民税班
        - 特別徴収推進班
      - 資産税課
        - 土地班
        - 家屋班
      - 納税第一課
        - 初動班
        - 整理班
        - 機動班
      - 納税第二課
        - 初動班
        - 整理班
        - 機動班
      - 花見川市税出張所
      - 稲毛市税出張所

３　税務事務分掌

【平成３０年４月１日現在】

財　政　局――税　務　部――税　制　課┬税　　制　　班
　　├経　　理　　班
　　└調　　査　　班

（事務分掌）

1　課の庶務に関すること。
2　税務行政の総合調整に関すること。
3　税に関する諸制度の調査及び研究に関すること。
4　税務関係の条例及び規則等の立案に関すること。
5　市税（個人の県民税を含む。以下同じ。）の収入の見積り及びその決算に関する調べに関すること。
6　地方譲与税・県税交付金及び地方特例交付金に関すること。
7　税務オンラインシステムの企画及び調整に関すること。
8　市税の申告手続き等の電子化に関すること。
9　徴税吏員等の証票に関すること。
10　税務職員の研修の総合計画に関すること。
11　市税の広報に関すること。
12　租税教育に関すること。
13　固定資産評価審査委員会に関すること。
14　土地及び家屋に係る固定資産税及び都市計画税の調査及び賦課に関すること（東部市税事務所及び西部市税事務所の所管に属するものを除く。）。
15　市税の徴収及び滞納処分に関すること（東部市税事務所及び西部市税事務所の所管に属するものを除く。）。
16　部内の所掌事務に係る連絡及び調整に関すること。
17　部内他の課の主管に属しない事項に関すること。

財　政　局――税　務　部――課税管理課┬課税法務班
　　├市　民　税　班
　　└資　産　税　班

（事務分掌）

1　課の庶務に関すること。
2　市税の賦課に係る企画、指導及び調整に関すること。
3　市税の賦課に係る訴訟に関すること。
4　市税の賦課に係る事務監査に関すること。
5　国有資産等所在市町村交付金の調査に関すること。
6　県民税取扱事務及び県税徴収事務費収入に関すること。
7　固定資産評価事務の企画、指導及び調整に関すること。
8　賦課に係る税務オンラインシステムの維持管理及び運用に関すること。
9　市税の諸証明に係る指導及び調整に関すること。
10　賦課に係る税務職員の研修に関すること。
11　税務事務センターに関すること。

財　政　局――税　務　部――納税管理課――徴収管理班
　　――徴収指導班
　　――収納班

（事務分掌）

1　課の庶務に関すること。

2　市税の滞納処分に係る企画、指導及び調整に関すること。

3　市税及びその延滞金の収納に関すること。

4　市税の口座振替に係る企画、指導及び調整に関すること。

5　市税に係る徴収金（延滞金、不申告加算金、過少申告加算金及び重加算金を除く。）に関すること。

6　市税及びその延滞金の過誤納金の充当の決定並びに還付の決定及び支払に関すること。

7　市税の徴収に係る訴訟（債権管理課の所管に属するものを除く。）に関すること。

8　市税の徴収に係る事務監査に関すること。

9　差押物件の公売に関すること。

10　徴収に係る税務オンラインシステムの維持管理及び運用に関すること。

11　徴収に係る税務職員の研修に関すること。

12　納税貯蓄組合の育成並びに連絡及び調整の総括に関すること。

財　政　局――税　務　部――債権管理課――徴収第一班
　　――徴収第二班
　　――徴収第三班

（事務分掌）

1　課の庶務に関すること。

2　債権管理の総合調整及び指導に関すること

3　市長が特に認めた者の債権の徴収に関すること。

4　債権管理等に係る条例、規則等の立案に関すること

5　市税等納付推進センターに関すること。

３　税務事務分掌（続き）

財　政　局――税　務　部……東部・西部市税事務所――市民税課――管　理　班
　　――個人市民税班
　　――特別徴収推進班（西部市税事務所のみ）

（事務分掌）

1　課の庶務に関すること。

2　所の予算及び経理に関すること。

3　現年度の市税の調定に関すること。

4　市税に係る諸証明及び閲覧に関すること。

5　市税の口座振替に関すること。

6　納税貯蓄組合の設立等に関すること。

7　税理士の登録申請に関すること。

8　軽自動車税の調査及び賦課に関すること。

9　個人の市民税（個人の県民税を含む。以下同じ。）の調査及び賦課並びに分離課税に係る所得割の不申告加算金、過少申告加算金及び重加算金（以下「不申告加算金等」という。）に関すること（特別徴収に係る個人の市民税及び不申告加算金等については、西部市税事務所に限る。）。

10　特別徴収に係る個人の市民税の督促に関すること（西部市税事務所に限る。）。

11　所の市税出張所の連絡及び調整に関すること。

12　所内の所掌事務に係る連絡及び調整に関すること。

13　所内他の課の主管に属しない事項に関すること。

14　市の収入金の収納に関すること（納付書によるものに限る。）。

財　政　局――税　務　部……東部・西部市税事務所――資産税課――土　地　班
　　└家　屋　班

（事務分掌）

1　課の庶務に関すること。

2　土地及び家屋に係る固定資産税及び都市計画税の調査及び賦課に関すること。

3　特別土地保有税の調査及び賦課並びに不申告加算金等に関すること。

財　政　局――税　務　部……東　部市税事務所――法　人　課――法　人　班
　　└償却資産班

（事務分掌）

1　課の庶務に関すること。

2　法人の市民税及び償却資産の固定資産税の調査及び賦課に関すること。

3　市たばこ税、鉱産税、入湯税及び事業所税の調査及び賦課並びに不申告加算金等に関すること。

３　税務事務分掌（続き）

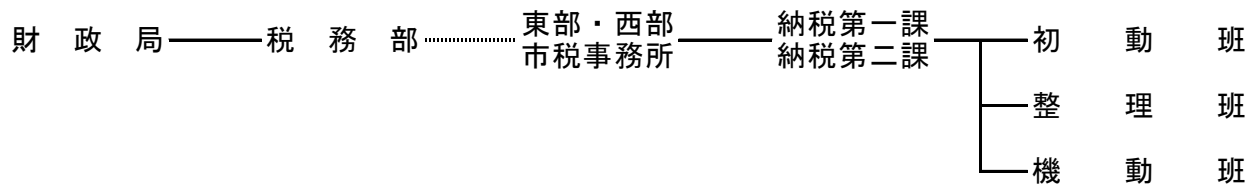

（事務分掌）

1　課の庶務に関すること。

2　滞納繰越の市税の調定に関すること。

3　市税の徴収及び滞納処分に関すること。

4　市税の督促に関すること（市民税課の所管に属するものを除く。法人の市民税、償却資産の固定資産税、市たばこ税、鉱産税、入湯税、特別土地保有税及び事業所税については、東部市税事務所納税第一課に限る。）。

5 市の収入金の収納に関すること（納付書によるものに限る。）。

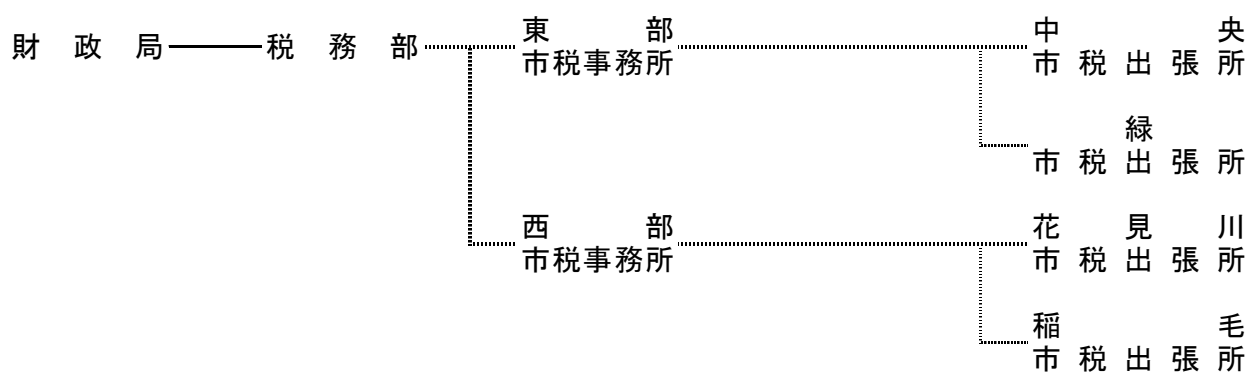

（事務分掌）

1　所の庶務に関すること。

2　市税に係る諸証明及び閲覧に関すること。

3　原動機付自転車及び小型特殊自動車の登録、変更及び廃車申告の受付並びに標識の交付に関すること。

4　市の収入金の収納に関すること（納付書によるものに限る。）。

4　徴税費累年比較

区分		年度	25	26
税収入額		市税（A）	172,107,793	174,983,017
		個人の県民税	42,221,166	42,371,595
		合計(B)	**214,328,959**	**217,354,612**
徴税費	人件費	基本給	1,160,802	1,202,685
		諸手当	604,981	626,853
		(1) 超過勤務手当	87,219	91,164
		(2) 税務特別手当	31	21
		(3) その他の手当	517,731	535,668
		共済組合負担金等	323,023	337,707
		報酬	0	0
		その他	3,675	3,542
		小計(C)	**2,092,481**	**2,170,787**
	需用費	旅費	3,125	2,545
		賃金	43,595	39,254
		その他	885,127	836,421
		小計	**931,847**	**878,220**
	報奨金等	納税貯蓄組合補助金	0	0
		納期前納付報奨金	0	0
		納税奨励金	0	0
		その他	20,783	20,146
		小計	**20,783**	**20,146**
	その他		0	0
	合計(D)		**3,045,111**	**3,069,153**
県民税徴収取扱費（E）			1,372,385	1,380,510
（D）－（E）（F）			1,672,726	1,688,643
税収入額に対する徴税費の割合	（D）／（B）		1.4	1.4
	（F）／（A）		1.0	1.0
徴税職員数（G）			319	321
職員1人当たりの人件費（C）／（G）			6,560	6,763

単位：千円、%、人

27	28	29	30
175,534,608	176,693,058	177,690,121	194,200,000
43,176,373	44,041,666	44,708,172	27,806,402
218,710,981	**220,734,724**	**222,398,293**	**222,006,402**
1,262,159	1,253,581	1,263,414	1,324,802
665,719	655,504	660,802	703,497
113,938	107,943	81,440	105,742
5	1	0	25
551,776	547,560	579,362	597,730
357,689	372,658	388,069	420,789
0	0	0	0
4,207	3,664	3,370	4,820
2,289,774	**2,285,407**	**2,315,655**	**2,453,908**
2,464	2,327	2,487	3,345
42,927	42,085	41,738	51,571
946,211	964,770	947,500	1,029,996
991,602	**1,009,182**	**991,725**	**1,084,912**
0	0	0	0
0	0	0	0
0	0	0	0
21,338	25,170	25,116	26,945
21,338	**25,170**	**25,116**	**26,945**
0	0	0	0
3,302,714	**3,319,759**	**3,332,496**	**3,565,765**
1,394,142	1,413,438	1,525,564	1,454,715
1,908,572	1,906,321	1,806,932	2,111,050
1.5	1.5	1.5	1.6
1.1	1.1	1.0	1.1
335	332	333	331
6,835	6,884	6,954	7,414

（注）　課税状況調による。（平成30年度は見込）

第８　税 外 歳 入

1　税外歳入予算額・決算額の推移

	平成25年度		平成26年度	
	予算額	決算額	予算額	決算額
地方譲与税	2,732,001	2,647,867	2,732,001	2,647,862
自動車重量譲与税	1,306,000	1,268,001	1,242,000	1,223,709
地方道路譲与税	1	5	1	0
国県道分	0	2	0	0
市道分	1	3	1	0
地方揮発油譲与税	1,052,000	1,039,895	1,052,000	1,039,895
国県道分	490,000	482,063	446,000	443,001
市道分	562,000	557,832	515,000	523,037
特別とん譲与税	342,000	308,892	355,000	348,196
石油ガス譲与税	32,000	31,074	29,000	28,295
利子割交付金	308,000	306,579	308,000	292,709
配当割交付金	298,000	586,263	660,000	1,289,365
株式等譲渡所得割交付金	65,000	1,080,639	102,000	904,719
分離課税所得割交付金	—	—	—	—
県民税所得割臨時交付金	—	—	—	—
地方消費税交付金	8,963,000	9,164,037	10,769,000	10,931,851
現行分（地方消費税率1.0％分）	8,963,000	9,164,037	9,525,000	9,244,031
税率引上げ分（地方消費税率0.7％分）	0	0	1,244,000	1,687,820
ゴルフ場利用税交付金	151,000	148,658	151,000	148,658
特別地方消費税交付金	1	0	1	0
中央県税事務所分	1	0	1	0
千葉西県税事務所分	0	0	0	0
自動車取得税交付金	885,000	1,128,797	885,000	1,128,797
国県道分	246,000	313,392	141,000	132,088
市道分	639,000	815,405	366,000	347,084
軽油引取税交付金	5,055,000	4,992,687	5,104,000	5,002,557
国有提供施設等所在市町村助成交付金	32,000	29,035	30,000	27,981
地方特例交付金	620,000	630,568	620,000	630,568
徴税手数料	63,017	67,643	65,417	75,608
徴税費委託金	1,425,262	1,452,743	1,434,056	1,485,053
諸収入	610,628	805,486	610,628	805,486
市税延滞金収入	600,000	800,249	650,000	876,361
市税加算金収入	1	2	1	0
市税還付金預金利子	0	0	0	0
滞納処分費	7,434	2,768	5,262	3,476
弁償金	0	0	0	0
雑入	3,193	2,467	1,223	576
合計	21,207,909	23,041,002	21,207,909	23,040,997

単位:千円

平成27年度		平成28年度		平成29年度	
予算額	決算額	予算額	決算額	予算額	決算額
2,475,001	2,668,285	2,603,001	2,614,244	2,635,001	2,623,023
1,167,000	1,272,607	1,306,000	1,281,942	1,226,000	1,293,943
1	0	1	0	1	0
0	0	0	0	0	0
1	0	1	0	1	0
968,000	1,034,337	925,000	982,532	1,053,000	977,158
447,000	479,124	428,000	453,579	485,000	449,257
521,000	555,213	497,000	528,953	568,000	527,901
309,000	332,167	346,000	322,719	332,000	325,855
31,000	29,174	26,000	27,051	24,000	26,067
290,000	260,510	287,000	148,465	150,000	233,039
1,021,000	953,733	992,000	651,155	1,045,000	896,478
375,000	1,000,865	953,000	481,086	1,044,000	1,048,918
—	—	—	—	212,000	158,720
—	—	—	—	20,804,000	22,390,098
16,468,000	17,607,064	16,898,000	15,979,684	16,353,000	16,870,383
10,062,000	10,750,753	10,325,000	9,779,587	9,985,000	10,310,899
6,406,000	6,856,311	6,573,000	6,200,097	6,368,000	6,559,484
135,000	144,706	140,000	153,990	151,000	161,826
1	0	1	0	0	0
1	0	1	0	0	0
0	0	0	0	0	0
638,000	673,429	562,000	669,048	661,000	1,001,119
170,000	186,254	152,000	183,725	178,000	273,225
468,000	487,175	410,000	485,323	483,000	727,894
5,084,000	4,978,063	5,017,000	4,851,520	4,972,000	5,219,826
28,000	27,135	28,000	26,934	27,000	26,435
519,000	579,872	585,000	593,066	659,000	809,772
76,994	74,820	76,994	74,506	76,994	75,446
1,468,939	1,528,303	1,478,440	1,551,768	1,492,246	1,525,564
659,036	1,090,240	865,588	985,005	1,117,877	831,842
650,000	1,087,310	850,000	980,391	1,100,000	827,783
1	0	1	0	1	0
0	0	0	0	0	0
6,507	2,011	3,790	2,741	3,795	2,203
0	0	0	0	0	0
2,528	919	11,797	1,873	14,081	1,856
29,237,971	**31,587,025**	**30,486,024**	**28,780,471**	**51,400,118**	**53,872,489**

２　地方譲与税・県税交付金の概要

(1) 地方譲与税の概要

譲与税目	譲与団体	課税標準・税率	譲与総額・譲与基準	譲与時期・使途
自動車重量譲与税	市町村	自動車検査証を受ける車・車両番号の指定を受ける自動車 例)乗用自動車自家用(2年) 10,000円/自重0.5トン	自動車重量税収入額の407/1000 (H21まで、1/3)	6月(2～ 4月収入分) 11月(5～ 9月収入分) 3月(10～ 1月収入分)
			1/2　市町村道の延長 1/2　市町村道の面積	条件・制限なし (H20まで道路費用)
地方揮発油譲与税 (旧地方道路譲与税)	都道府県 市町村	製造場からの移出又は保税地域からの引取数量 揮発油に係る税　53,800円/kl 揮発油税　48,600円/kl 地方揮発油税　5,200円/kl	地方揮発油税収入額の全額	6月(3～ 5月収入分) 11月(6～10月収入分) 3月(11～ 2月収入分)
			都道府県・指定都市(58/100) 1/2　一般国道・高速自動車国道・都道府県道の延長 1/2　一般国道・高速自動車国道・都道府県道の面積 市町村(42/100) 1/2　市町村道の延長 1/2　市町村道の面積	条件・制限なし (H20まで道路費用)
特別とん譲与税	開港所在市町村	開港へ入港する外国貿易船の総トン数 入港ごと　20円/トン 1年分一時納付　60円/トン	特別とん税収入額の全額	9月(3～ 8月収入分) 3月(9～ 2月収入分)
			開港への入港に係る特別とん税の収入額に相当する額	条件・制限なし
石油ガス譲与税	都道府県 指定都市	石油ガス充填場からの移出又は保税地域からの引取数量 17.50円/kg	石油ガス税収入額の1/2	6月(3～ 5月収入分) 11月(6～10月収入分) 3月(11～ 2月収入分)
			1/2　一般国道・高速自動車国道・都道府県道の延長 1/2　一般国道・高速自動車国道・都道府県道の面積	条件・制限なし (H20まで道路費用)

(2)県税交付金の概要

交付税目	交付団体	課税標準・税率	交付総額・交付基準	交付時期・使途
利子割交付金	市町村	支払を受けるべき利子等の額の5%	千葉県に納められた県民税利子割のうち、個人に係る部分の59.4%	8月(3～ 7月収入分) 12月(8～11月収入分) 3月(12～ 2月収入分)
			千葉市に係る個人県民税の千葉県全体の収入額に占める割合(最近3年度分の平均)を乗じて得た額	条件・制限なし
配当割交付金	市町村	支払を受けるべき配当等の額の5% (平成21年1月1日から平成25年12月31日までの間に支払を受けるものについては、3%)	千葉県に納められた県民税配当割のうち、59.4%	8月(3～ 7月収入分) 12月(8～11月収入分) 3月(12～ 2月収入分)
			千葉市に係る個人県民税の千葉県全体の収入額に占める割合(最近3年度分の平均)を乗じて得た額	条件・制限なし
株式等譲渡所得割交付金	市町村	支払を受けるべき株式等譲渡益の額の5% (平成21年1月1日から平成25年12月31日までの間に支払を受けるものについては、3%)	千葉県に納められた県民税株式等譲渡所得割のうち、59.4%	3月(3～ 2月収入分)
			千葉市に係る個人県民税の千葉県全体の収入額に占める割合(最近3年度分の平均)を乗じて得た額	条件・制限なし
分離課税所得割交付金	指定都市	県費負担教職員制度の見直しに伴う税源移譲。特別納税義務者の事務負担を踏まえ、当分の間、税率変更をせず、交付金で交付	県に千葉市から払い込まれた分離課税に係る所得割２％相当分	3月(3～ 2月収入分)
県民税所得割臨時交付金	指定都市	県費負担教職員制度の見直しに伴う税源移譲の経過措置として交付金で交付	県民税所得割の税率２％相当額に前年度の千葉市に係る県民税所得割（現年度分）の徴収率を乗じた額 （退職所得の分離課税に係る所得割を除く）	8月 12月 3月
地方消費税交付金	市町村	消費税率8%のうち1.7% (平成26年3月31日までは、消費税率5%のうち1%)	千葉県に納められた地方消費税の2分の1	6月(2～ 4月収入分) 9月(5～ 7月収入分) 12月(8～10月収入分) 3月(11～ 1月収入分)
			【現行分】人口及び従業者数であん分して得た額 【引上げ分】人口であん分して得た額	条件・制限なし

(2)県税交付金の概要（続き）

交付税目	交付団体	課税標準・税率	交付総額・交付基準	交付時期・使途
ゴルフ場利用税 交付金	ゴルフ場所在 市町村	標準税率　1人1日につき　800円 制限税率　1人1日につき1,200円	千葉県に納められたゴルフ場利用税の10分の7	8月(3～ 7月収入分) 12月(8～11月収入分) 3月(12～ 2月収入分)
			ゴルフ場利用税を納入したゴルフ場が所在する市町村に交付	条件・制限なし
自動車取得税 交付金	市町村	○軽自動車 取得価額×2% ○その他の自動車 自家用:取得価額×3% 営業用:取得価額×2%	自動車取得税収入額の95/100	8月(4～ 7月収入分) 12月(8～11月収入分) 3月(12～ 3月収入分) ※　3月収入分は見込額で翌年度清算
			指定都市(3/10) 1/2　一般国道・高速自動車国道・都道府県道の延長 1/2　一般国道・高速自動車国道・都道府県道の面積 市町村(7/10) 1/2　市町村道の延長 1/2　市町村道の面積	条件・制限なし (H20まで道路費用)
軽油引取税交付金	指定都市	軽油1キロリットルにつき32,100円	千葉県に納められた軽油引取税の90%相当額	8月(3～ 7月収入分) 12月(8～11月収入分) 3月(12～ 2月収入分)
			千葉県内の一般国道・高速自動車国道・都道府県道に占める千葉市内の一般国道・高速自動車国道・都道府県道の面積の割合を乗じて得た額	条件・制限なし (H20まで道路費用)

第９　参 考 資 料

1　政令市の決算状況等

単位：千円、％

都市	千葉市			札幌市		
税目	調定額	収入額	徴収率	調定額	収入額	徴収率
市民税	86,732,895	83,844,481	96.7	133,972,463	130,895,479	97.7
個人	70,041,078	67,304,957	96.1	104,815,217	102,003,082	97.3
法人	16,691,817	16,539,524	99.1	29,157,246	28,892,397	99.1
固定資産税	69,754,824	68,423,502	98.1	112,490,583	111,525,122	99.1
土地	22,402,138	21,862,731	97.6	30,092,078	29,808,822	99.1
家屋	33,092,899	32,322,711	97.7	70,966,019	70,316,678	99.1
償却資産	13,442,431	13,420,704	99.8	11,047,162	11,014,298	99.7
交付金	817,356	817,356	100.0	385,324	385,324	100.0
軽自動車税	1,189,450	1,067,461	89.7	2,206,649	2,125,234	96.3
市たばこ税	6,478,566	6,478,569	100.0	15,090,898	15,090,883	100.0
鉱産税	316	316	100.0	0	0	0.0
特別土地保有税	0	0	0.0	0	0	0.0
法定外普通税	0	0	0.0	0	0	0.0
入湯税	864	864	100.0	469,536	431,917	92.0
事業所税	5,232,471	5,216,004	99.7	8,652,814	8,583,360	99.2
都市計画税	12,958,957	12,658,924	97.7	23,969,716	23,747,784	99.1
法定外目的税	0	0	0.0	0	0	0.0
旧法による税	0	0	0.0	0	0	0.0
合計	182,348,343	177,690,121	97.4	296,852,659	292,399,779	98.5
H29.1.1 現在人口	973,309 人			1,958,772 人		
一人当りの負担額	183 千円			149 千円		
H29.1.1 現在世帯数	423,464 世帯			933,448 世帯		
一世帯当りの負担額	420 千円			313 千円		
H30.3.31 現在税務職員数	333 人			657 人		
総務関係	17 人			78 人		
課税関係	177 人			400 人		
徴収関係	139 人			179 人		

単位：千円、％

都市	仙台市			さいたま市		
税目	調定額	収入額	徴収率	調定額	収入額	徴収率
市民税	93,476,127	91,293,480	97.7	121,919,449	118,329,992	97.1
個人	68,730,044	66,665,164	97.0	99,244,675	95,855,221	96.6
法人	24,746,083	24,628,316	99.5	22,674,774	22,474,771	99.1
固定資産税	71,683,471	70,769,682	98.7	85,595,829	84,283,788	98.5
土地	23,882,476	23,530,484	98.5	39,024,709	38,357,430	98.3
家屋	35,701,977	35,181,073	98.5	36,274,584	35,654,328	98.3
償却資産	11,781,522	11,740,629	99.7	9,563,267	9,538,761	99.7
交付金	317,496	317,496	100.0	733,269	733,269	100.0
軽自動車税	1,587,507	1,497,999	94.4	1,329,580	1,256,473	94.5
市たばこ税	7,874,874	7,874,875	100.0	7,493,610	7,493,610	100.0
鉱産税	1,794	1,794	100.0	0	0	0.0
特別土地保有税	37,592	5,950	15.8	0	0	0.0
法定外普通税	0	0	0.0	0	0	0.0
入湯税	202,221	202,221	100.0	4,096	4,096	100.0
事業所税	5,471,859	5,455,211	99.7	4,620,341	4,605,895	99.7
都市計画税	14,266,566	14,057,532	98.5	18,321,868	18,007,052	98.3
法定外目的税	0	0	0.0	0	0	0.0
旧法による税	0	0	0.0	0	0	0.0
合計	194,602,011	191,158,744	98.2	239,284,773	233,980,906	97.8
H29.1.1 現在人口	1,085,063 人			1,276,926 人		
一人当りの負担額	176 千円			183 千円		
H29.1.1 現在世帯数	504,498 世帯			544,610 世帯		
一世帯当りの負担額	379 千円			430 千円		
H30.3.31 現在税務職員数	361 人			356 人		
総務関係	95 人			67 人		
課税関係	187 人			185 人		
徴収関係	79 人			104 人		

1　政令市の決算状況等（続き）

単位：千円、％

都市	川崎市			横浜市		
税目	調定額	収入額	徴収率	調定額	収入額	徴収率
市民税	147,437,658	145,176,197	98.5	361,483,812	357,268,636	98.8
個人	125,830,647	123,636,270	98.3	304,189,487	300,242,944	98.7
法人	21,607,011	21,539,927	99.7	57,294,325	57,025,692	99.5
固定資産税	122,771,343	122,155,258	99.5	271,892,707	270,462,461	99.5
土地	49,510,486	49,208,534	99.4	111,164,071	110,497,262	99.4
家屋	50,296,604	49,994,577	99.4	121,486,462	120,767,355	99.4
償却資産	22,643,603	22,631,497	99.9	38,368,475	38,324,145	99.9
交付金	320,650	320,650	100.0	873,699	873,699	100.0
軽自動車税	814,418	790,123	97.0	2,820,571	2,732,129	96.9
市たばこ税	8,815,249	8,815,249	100.0	21,185,058	21,185,058	100.0
鉱産税	0	0	0.0	0	0	0.0
特別土地保有税	0	0	0.0	0	0	0.0
法定外普通税	0	0	0.0	0	0	0.0
入湯税	4,330	4,330	100.0	81,076	81,076	100.0
事業所税	8,865,971	8,864,364	100.0	17,938,034	17,931,238	100.0
都市計画税	25,534,984	25,380,407	99.4	57,826,558	57,480,477	99.4
法定外目的税	0	0	0.0	0	0	0.0
旧法による税	0	0	0.0	0	0	0.0
合計	314,243,953	311,185,928	99.0	733,227,816	727,141,075	99.2
H29.1.1 現在人口	1,491,577 人			3,731,096 人		
一人当りの負担額	209 千円			195 千円		
H29.1.1 現在世帯数	704,776 世帯			1,661,002 世帯		
一世帯当りの負担額	442 千円			438 千円		
H30.3.31 現在税務職員数	473 人			1,205 人		
総務関係	62 人			48 人		
課税関係	278 人			745 人		
徴収関係	133 人			412 人		

単位：千円、％

都市	相模原市			新潟市		
税目	調定額	収入額	徴収率	調定額	収入額	徴収率
市民税	54,400,091	51,959,033	95.5	53,775,041	52,304,569	97.3
個人	47,529,895	45,158,762	95.0	42,901,366	41,542,232	96.8
法人	6,870,196	6,800,271	99.0	10,873,675	10,762,337	99.0
固定資産税	45,755,278	44,882,127	98.1	50,780,453	48,964,282	96.4
土地	19,491,366	19,064,917	97.8	18,669,580	17,998,783	96.4
家屋	18,983,250	18,567,919	97.8	24,036,437	23,172,811	96.4
償却資産	6,236,605	6,205,234	99.5	7,841,610	7,559,862	96.4
交付金	1,044,057	1,044,057	100.0	232,826	232,826	100.0
軽自動車税	1,000,643	936,073	93.5	1,926,403	1,852,957	96.2
市たばこ税	4,327,874	4,327,876	100.0	5,189,304	5,189,304	100.0
鉱産税	0	0	0.0	79,938	79,938	100.0
特別土地保有税	0	0	0.0	2,000	0	0.0
法定外普通税	0	0	0.0	0	0	0.0
入湯税	0	0	0.0	24,742	24,743	100.0
事業所税	3,197,252	3,191,080	99.8	4,570,796	4,558,523	99.7
都市計画税	9,255,838	9,053,331	97.8	8,261,031	7,968,376	96.5
法定外目的税	0	0	0.0	0	0	0.0
旧法による税	0	0	0.0	0	0	0.0
合計	117,936,976	114,349,520	97.0	124,609,708	120,942,692	97.1
H29.1.1 現在人口	721,477 人			807,136 人		
一人当りの負担額	158 千円			150 千円		
H29.1.1 現在世帯数	315,502 世帯			333,780 世帯		
一世帯当りの負担額	362 千円			362 千円		
H30.3.31 現在税務職員数	232 人			264 人		
総務関係	14 人			34 人		
課税関係	126 人			165 人		
徴収関係	92 人			65 人		

1　政令市の決算状況等（続き）

単位：千円、％

都市	静岡市			浜松市		
税目	調定額	収入額	徴収率	調定額	収入額	徴収率
市民税	54,125,755	53,043,872	98.0	61,035,059	59,154,693	96.9
個人	43,301,093	42,216,630	97.5	49,667,634	47,831,456	96.3
法人	10,824,662	10,827,242	100.0	11,367,425	11,323,237	99.6
固定資産税	54,082,161	53,380,617	98.7	54,177,490	53,421,390	98.6
土地	23,812,259	23,447,827	98.5	19,053,362	18,779,666	98.6
家屋	21,693,606	21,367,949	98.5	24,794,307	24,451,661	98.6
償却資産	8,265,947	8,254,492	99.9	10,202,620	10,062,862	98.6
交付金	310,349	310,349	100.0	127,201	127,201	100.0
軽自動車税	1,501,846	1,464,057	97.5	2,130,482	2,041,478	95.8
市たばこ税	4,263,656	4,263,658	100.0	4,614,385	4,614,387	100.0
鉱産税	74	74	100.0	24	24	100.0
特別土地保有税	0	0	0.0	0	0	0.0
法定外普通税	0	0	0.0	0	0	0.0
入湯税	30,587	30,612	100.1	128,846	128,650	99.8
事業所税	4,072,770	4,069,573	99.9	5,072,137	5,066,747	99.9
都市計画税	10,802,682	10,638,751	98.5	7,509,514	7,403,665	98.6
法定外目的税	0	0	0.0	0	0	0.0
旧法による税	0	0	0.0	0	0	0.0
合計	128,879,531	126,891,214	98.5	134,667,937	131,831,034	97.9
H29.1.1 現在人口	701,289 人			796,808 人		
一人当りの負担額	181 千円			165 千円		
H29.1.1 現在世帯数	288,365 世帯			312,822 世帯		
一世帯当りの負担額	440 千円			421 千円		
H30.3.31 現在税務職員数	236 人			259 人		
総務関係	25 人			26 人		
課税関係	144 人			164 人		
徴収関係	67 人			69 人		

単位：千円、％

都市	名古屋市			京都市		
税目	調定額	収入額	徴収率	調定額	収入額	徴収率
市民税	231,524,149	229,322,678	99.0	112,030,566	110,367,677	98.5
個人	167,016,573	164,963,062	98.8	86,424,504	84,877,520	98.2
法人	64,507,576	64,359,616	99.8	25,606,062	25,490,157	99.5
固定資産税	207,383,641	206,931,632	99.8	105,041,252	103,997,008	99.0
土地	88,305,116	88,102,134	99.8	46,665,408	46,138,826	98.9
家屋	93,013,463	92,799,829	99.8	45,916,782	45,413,390	98.9
償却資産	25,053,392	25,017,999	99.9	12,174,153	12,159,883	99.9
交付金	1,011,670	1,011,670	100.0	284,909	284,909	100.0
軽自動車税	2,451,937	2,378,653	97.0	1,918,428	1,729,098	90.1
市たばこ税	16,527,358	16,527,358	100.0	9,161,970	9,161,969	100.0
鉱産税	0	0	0.0	0	0	0.0
特別土地保有税	7,134	0	0.0	0	0	0.0
法定外普通税	0	0	0.0	0	0	0.0
入湯税	0	0	0.0	105,275	105,275	100.0
事業所税	16,149,655	16,137,004	99.9	7,315,488	7,308,096	99.9
都市計画税	45,103,218	44,999,586	99.8	23,301,751	23,040,866	98.9
法定外目的税	0	0	0.0	0	0	0.0
旧法による税	0	0	0.0	0	0	0.0
合計	519,147,092	516,296,911	99.5	258,874,730	255,709,989	98.8
H29.1.1 現在人口	2,307,307 人			1,474,344 人		
一人当りの負担額	224 千円			173 千円		
H29.1.1 現在世帯数	1,075,462 世帯			712,074 世帯		
一世帯当りの負担額	480 千円			359 千円		
H30.3.31 現在税務職員数	900 人			549 人		
総務関係	71 人			43 人		
課税関係	537 人			290 人		
徴収関係	292 人			216 人		

1　政令市の決算状況等（続き）

単位：千円、％

都市	大阪市			堺市		
税目	調定額	収入額	徴収率	調定額	収入額	徴収率
市民税	290,311,615	281,624,622	97.0	57,216,728	55,897,372	97.7
個人	158,022,408	150,518,953	95.3	45,871,679	44,631,404	97.3
法人	132,289,207	131,105,669	99.1	11,345,049	11,265,968	99.3
固定資産税	280,551,984	277,965,430	99.1	57,353,513	56,494,674	98.5
土地	105,899,839	104,795,953	99.0	22,954,279	22,543,239	98.2
家屋	138,621,740	137,206,422	99.0	23,071,456	22,663,932	98.2
償却資産	35,719,625	35,652,275	99.8	10,432,174	10,391,899	99.6
交付金	310,780	310,780	100.0	895,604	895,604	100.0
軽自動車税	1,923,758	1,713,083	89.0	1,211,281	1,129,813	93.3
市たばこ税	30,009,911	30,009,911	100.0	5,671,153	5,671,154	100.0
鉱産税	0	0	0.0	0	0	0.0
特別土地保有税	0	0	0.0	600	0	0.0
法定外普通税	0	0	0.0	0	0	0.0
入湯税	0	0	0.0	0	0	0.0
事業所税	27,501,505	27,453,534	99.8	4,731,692	4,721,032	99.8
都市計画税	57,243,654	56,637,745	98.9	10,630,455	10,441,138	98.2
法定外目的税	0	0	0.0	0	0	0.0
旧法による税	0	0	0.0	0	0	0.0
合計	687,542,427	675,404,325	98.2	136,815,422	134,355,183	98.2
H29.1.1 現在人口	2,703,453 人			836,952 人		
一人当りの負担額	250 千円			161 千円		
H29.1.1 現在世帯数	1,375,644 世帯			352,852 世帯		
一世帯当りの負担額	491 千円			381 千円		
H30.3.31 現在税務職員数	953 人			284 人		
総務関係	138 人			91 人		
課税関係	512 人			132 人		
徴収関係	303 人			61 人		

単位：千円、％

都市	神戸市			岡山市		
税目	調定額	収入額	徴収率	調定額	収入額	徴収率
市民税	121,876,572	119,141,107	97.8	53,580,773	51,549,317	96.2
個人	96,656,323	94,003,161	97.3	41,958,936	40,049,739	95.4
法人	25,220,249	25,137,946	99.7	11,621,837	11,499,578	98.9
固定資産税	113,409,463	111,590,365	98.4	47,065,092	45,594,430	96.9
土地	37,740,958	37,026,916	98.1	17,566,842	16,930,392	96.4
家屋	57,610,583	56,520,974	98.1	22,062,554	21,263,225	96.4
償却資産	17,270,248	17,254,801	99.9	7,174,664	7,139,781	99.5
交付金	787,674	787,674	100.0	261,032	261,032	100.0
軽自動車税	1,743,099	1,565,034	89.8	1,858,979	1,735,796	93.4
市たばこ税	9,426,659	9,426,658	100.0	4,883,160	4,883,160	100.0
鉱産税	0	0	0.0	46	46	100.0
特別土地保有税	19,195	14,247	74.2	6,643	1,091	16.4
法定外普通税	0	0	0.0	0	0	0.0
入湯税	306,021	306,021	100.0	18,717	18,654	99.7
事業所税	9,067,190	9,064,610	100.0	3,921,551	3,891,986	99.2
都市計画税	22,810,684	22,382,128	98.1	8,046,249	7,756,341	96.4
法定外目的税	0	0	0.0	0	0	0.0
旧法による税	0	0	0.0	0	0	0.0
合計	278,658,883	273,490,170	98.1	119,381,210	115,430,821	96.7
H29.1.1 現在人口	1,535,161 人			721,079 人		
一人当りの負担額	178 千円			160 千円		
H29.1.1 現在世帯数	710,895 世帯			320,974 世帯		
一世帯当りの負担額	385 千円			360 千円		
H30.3.31 現在税務職員数	522 人			185 人		
総務関係	83 人			25 人		
課税関係	302 人			92 人		
徴収関係	137 人			68 人		

1　政令市の決算状況等（続き）

単位：千円、％

都市	広島市			北九州市		
税目	調定額	収入額	徴収率	調定額	収入額	徴収率
市民税	100,621,358	97,565,492	97.0	60,921,705	59,700,579	98.0
個人	77,729,381	74,838,273	96.3	48,258,925	47,119,765	97.6
法人	22,891,977	22,727,219	99.3	12,662,780	12,580,814	99.4
固定資産税	80,978,233	79,750,667	98.5	70,306,359	69,102,922	98.3
土地	31,091,085	30,616,871	98.5	21,937,770	21,443,035	97.7
家屋	38,245,709	37,649,703	98.4	30,569,687	29,892,237	97.8
償却資産	11,130,438	10,973,092	98.6	15,634,091	15,602,839	99.8
交付金	511,001	511,001	100.0	2,164,811	2,164,811	100.0
軽自動車税	2,073,204	1,940,471	93.6	1,908,305	1,795,176	94.1
市たばこ税	7,481,786	7,481,792	100.0	7,189,066	7,189,068	100.0
鉱産税	0	0	0.0	29,325	29,325	100.0
特別土地保有税	2,445,564	184,703	7.6	71,642	141	0.2
法定外普通税	0	0	0.0	0	0	0.0
入湯税	74,049	71,702	96.8	28,498	28,498	100.0
事業所税	6,559,669	6,570,501	100.2	7,173,165	7,150,106	99.7
都市計画税	16,447,053	16,196,698	98.5	12,078,212	11,823,081	97.9
法定外目的税	0	0	0.0	631,507	631,507	100.0
旧法による税	0	0	0.0	0	0	0.0
合計	216,680,916	209,762,026	96.8	160,337,784	157,450,403	98.2
H29.1.1 現在人口	1,197,262 人			955,482 人		
一人当りの負担額	175 千円			165 千円		
H29.1.1 現在世帯数	537,322 世帯			427,609 世帯		
一世帯当りの負担額	390 千円			368 千円		
H30.3.31 現在税務職員数	433 人			399 人		
総務関係	30 人			52 人		
課税関係	228 人			246 人		
徴収関係	175 人			101 人		

単位：千円、％

都市	福岡市			熊本市		
税目	調定額	収入額	徴収率	調定額	収入額	徴収率
市民税	136,943,974	134,304,549	98.1	46,982,948	45,366,202	96.6
個人	95,910,994	93,340,675	97.3	36,875,858	35,350,201	95.9
法人	41,032,980	40,963,874	99.8	10,107,090	10,016,001	99.1
固定資産税	115,165,461	113,935,036	98.9	41,222,968	39,744,862	96.4
土地	42,448,825	41,945,338	98.8	15,590,775	15,019,792	96.3
家屋	58,339,963	57,659,693	98.8	20,271,583	19,535,522	96.4
償却資産	13,539,049	13,492,381	99.7	5,036,864	4,865,802	96.6
交付金	837,624	837,624	100.0	323,746	323,746	100.0
軽自動車税	1,847,499	1,766,801	95.6	1,802,487	1,693,988	94.0
市たばこ税	12,092,050	12,092,051	100.0	5,248,059	5,248,059	100.0
鉱産税	0	0	0.0	0	0	0.0
特別土地保有税	0	0	0.0	9,942	0	0.0
法定外普通税	0	0	0.0	0	0	0.0
入湯税	50,578	50,578	100.0	24,123	24,123	100.0
事業所税	7,772,382	7,765,661	99.9	2,166,419	2,148,106	99.2
都市計画税	23,746,560	23,465,103	98.8	5,385,398	5,190,768	96.4
法定外目的税	0	0	0.0	0	0	0.0
旧法による税	0	0	0.0	0	0	0.0
合計	297,618,504	293,379,779	98.6	102,842,344	99,416,108	96.7
H29.1.1 現在人口	1,556,369 人			739,813 人		
一人当りの負担額	189 千円			134 千円		
H29.1.1 現在世帯数	780,331 世帯			317,707 世帯		
一世帯当りの負担額	376 千円			313 千円		
H30.3.31 現在税務職員数	524 人			232 人		
総務関係	20 人			15 人		
課税関係	324 人			149 人		
徴収関係	180 人			68 人		

２　政令市の市税徴収率の推移

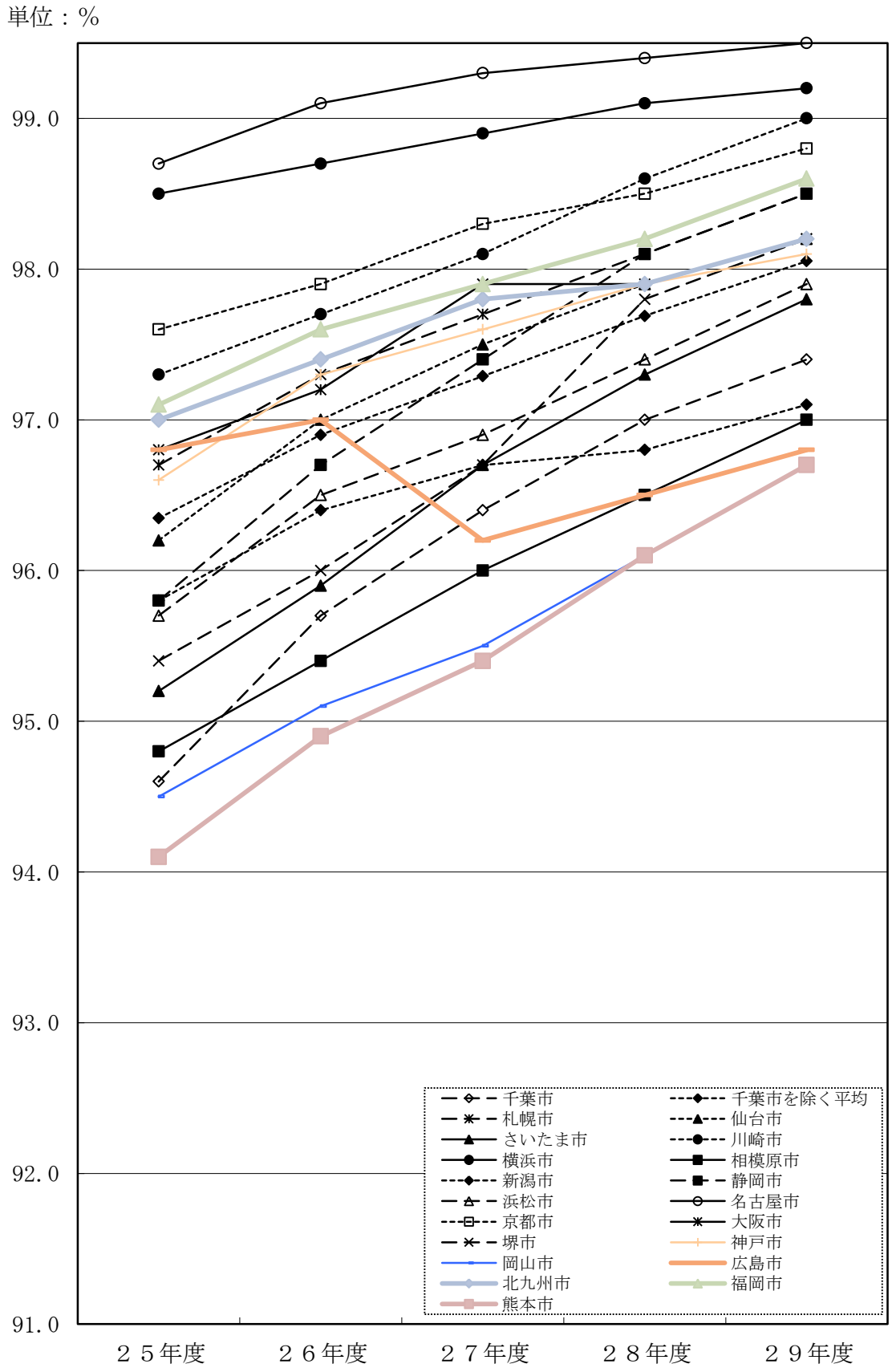

（１）市税全体

単位：％

	２５年度		２６年度		２７年度		２８年度		２９年度	
	徴収率	順位	徴収率	順位	徴収率	順位	徴収率	順位	徴収率	順位
千葉市	94.6	18	95.7	17	96.4	16	97.0	15	97.4	15
千葉市を除く平均	96.3		96.9		97.3		97.7		98.1	
札幌市	96.7	9	97.3	7	97.7	7	98.1	6	98.5	6
仙台市	96.2	11	97.0	10	97.5	10	97.9	8	98.2	8
さいたま市	95.2	16	95.9	16	96.7	13	97.3	14	97.8	14
川崎市	97.3	4	97.7	4	98.1	4	98.6	3	99.0	3
横浜市	98.5	2	98.7	2	98.9	2	99.1	2	99.2	2
相模原市	94.8	17	95.4	18	96.0	18	96.5	17	97.0	17
新潟市	95.8	12	96.4	14	96.7	13	96.8	16	97.1	16
静岡市	95.8	12	96.7	12	97.4	11	98.1	6	98.5	6
浜松市	95.7	14	96.5	13	96.9	12	97.4	13	97.9	13
名古屋市	98.7	1	99.1	1	99.3	1	99.4	1	99.5	1
京都市	97.6	3	97.9	3	98.3	3	98.5	4	98.8	4
大阪市	96.8	7	97.2	9	97.6	8	97.9	8	98.2	8
堺市	95.4	15	96.0	15	96.7	13	97.8	12	98.2	8
神戸市	96.6	10	97.3	7	97.6	8	97.9	8	98.1	12
岡山市	94.5	19	95.1	19	95.5	19	96.1	19	96.7	19
広島市	96.8	7	97.0	10	96.2	17	96.5	17	96.8	18
北九州市	97.0	6	97.4	6	97.8	6	97.9	8	98.2	8
福岡市	97.1	5	97.6	5	97.9	5	98.2	5	98.6	5
熊本市	94.1	20	94.9	20	95.4	20	96.1	19	96.7	19

２　政令市の市税徴収率の推移（続き）

（２）個人市民税

単位：％

	２５年度		２６年度		２７年度		２８年度		２９年度	
	徴収率	順位	徴収率	順位	徴収率	順位	徴収率	順位	徴収率	順位
千葉市	92.2	18	93.4	18	94.6	16	95.4	16	96.1	16
千葉市を除く平均	94.5		95.2		95.9		96.5		97.0	
札幌市	94.4	12	95.3	11	96.0	11	96.6	10	97.3	7
仙台市	94.5	11	95.5	9	96.1	10	96.6	10	97.0	11
さいたま市	93.0	15	93.8	15	95.0	14	95.9	13	96.6	13
川崎市	95.4	5	95.9	6	96.6	5	97.6	4	98.3	3
横浜市	97.6	1	98.0	1	98.3	2	98.5	2	98.7	2
相模原市	91.5	20	92.2	20	93.3	20	94.3	20	95.0	20
新潟市	95.3	7	95.8	7	96.3	8	96.6	10	96.8	12
静岡市	93.4	13	94.7	13	95.9	12	96.8	8	97.5	6
浜松市	92.8	16	94.0	14	94.8	15	95.6	15	96.3	14
名古屋市	97.3	2	98.0	1	98.4	1	98.7	1	98.8	1
京都市	96.6	3	97.0	3	97.5	3	97.9	3	98.2	4
大阪市	91.9	19	92.6	19	93.5	19	94.5	19	95.3	19
堺市	94.8	9	95.5	9	96.2	9	96.8	8	97.3	7
神戸市	95.4	5	96.1	5	96.6	5	96.9	6	97.3	7
岡山市	93.1	14	93.5	17	94.0	18	94.6	18	95.4	18
広島市	94.6	10	94.8	12	95.4	13	95.9	13	96.3	14
北九州市	96.1	4	96.6	4	97.1	4	97.3	5	97.6	5
福岡市	94.9	8	95.7	8	96.4	7	96.9	6	97.3	7
熊本市	92.8	16	93.6	16	94.3	17	95.4	16	95.9	17

（３）法人市民税

単位：％

	２５年度		２６年度		２７年度		２８年度		２９年度	
	徴収率	順位	徴収率	順位	徴収率	順位	徴収率	順位	徴収率	順位
千葉市	99.0	10	99.1	12	99.2	9	99.2	11	99.1	13
千葉市を除く平均	98.7		99.1		99.1		99.2		99.4	
札幌市	98.2	16	98.7	16	98.8	17	98.9	15	99.1	13
仙台市	99.2	4	99.5	4	99.4	4	99.7	2	99.5	7
さいたま市	98.8	14	99.1	12	99.0	14	98.8	16	99.1	13
川崎市	99.2	4	99.2	10	99.3	8	99.4	8	99.7	4
横浜市	99.1	7	99.4	5	99.4	4	99.5	5	99.5	7
相模原市	98.0	18	98.6	17	98.6	19	98.6	18	99.0	18
新潟市	98.9	11	99.3	7	99.1	13	99.1	13	99.0	18
静岡市	99.4	2	99.8	1	99.8	1	100.2	1	100.0	1
浜松市	98.5	15	99.1	12	99.0	14	99.2	11	99.6	6
名古屋市	99.6	1	99.7	2	99.7	2	99.7	2	99.8	2
京都市	98.9	11	99.2	10	99.4	4	99.5	5	99.5	7
大阪市	99.1	7	99.3	7	99.2	9	99.0	14	99.1	13
堺市	97.9	19	98.3	19	98.9	16	98.8	16	99.3	11
神戸市	99.2	4	99.3	7	99.4	4	99.5	5	99.7	4
岡山市	96.6	20	98.2	20	98.0	20	98.6	18	98.9	20
広島市	99.1	7	99.4	5	99.2	9	99.3	9	99.3	11
北九州市	98.9	11	99.1	12	99.2	9	99.3	9	99.4	10
福岡市	99.4	2	99.6	3	99.6	3	99.7	2	99.8	2
熊本市	98.1	17	98.6	17	98.7	18	98.6	18	99.1	13

２　政令市の市税徴収率の推移（続き）

（４）純固定資産税

単位：％

	２５年度		２６年度		２７年度		２８年度		２９年度	
	徴収率	順位	徴収率	順位	徴収率	順位	徴収率	順位	徴収率	順位
千葉市	95.0	17	96.3	17	97.0	17	97.6	17	98.1	16
千葉市を除く平均	96.8		97.3		97.7		98.1		98.5	
札幌市	97.8	5	98.2	4	98.6	4	98.8	4	99.1	4
仙台市	96.1	15	97.0	14	97.6	13	98.3	8	98.7	8
さいたま市	96.0	16	96.7	16	97.4	15	98.0	13	98.5	11
川崎市	98.4	3	98.6	3	99.0	3	99.3	3	99.5	2
横浜市	99.0	2	99.1	2	99.2	2	99.4	2	99.5	2
相模原市	96.7	12	97.1	12	97.5	14	97.8	16	98.0	17
新潟市	94.8	18	95.5	18	95.9	18	96.1	19	96.4	19
静岡市	96.3	13	97.1	12	97.8	9	98.3	8	98.7	8
浜松市	96.9	9	97.4	9	97.7	12	98.2	11	98.6	10
名古屋市	99.4	1	99.5	1	99.7	1	99.7	1	99.8	1
京都市	97.9	4	98.2	4	98.5	5	98.7	6	99.0	6
大阪市	97.6	6	98.0	6	98.4	6	98.8	4	99.1	4
堺市	96.2	14	96.8	15	97.4	15	98.0	13	98.5	11
神戸市	96.9	9	97.4	9	97.8	9	98.1	12	98.4	14
岡山市	94.3	19	95.0	19	95.7	19	96.3	18	96.9	18
広島市	97.6	6	97.7	8	98.0	8	98.3	8	98.5	11
北九州市	96.8	11	97.4	9	97.8	9	98.0	13	98.2	15
福岡市	97.5	8	98.0	6	98.2	7	98.6	7	98.9	7
熊本市	93.6	20	94.5	20	94.9	20	95.5	20	96.4	19

千葉市
CHIBA CITY