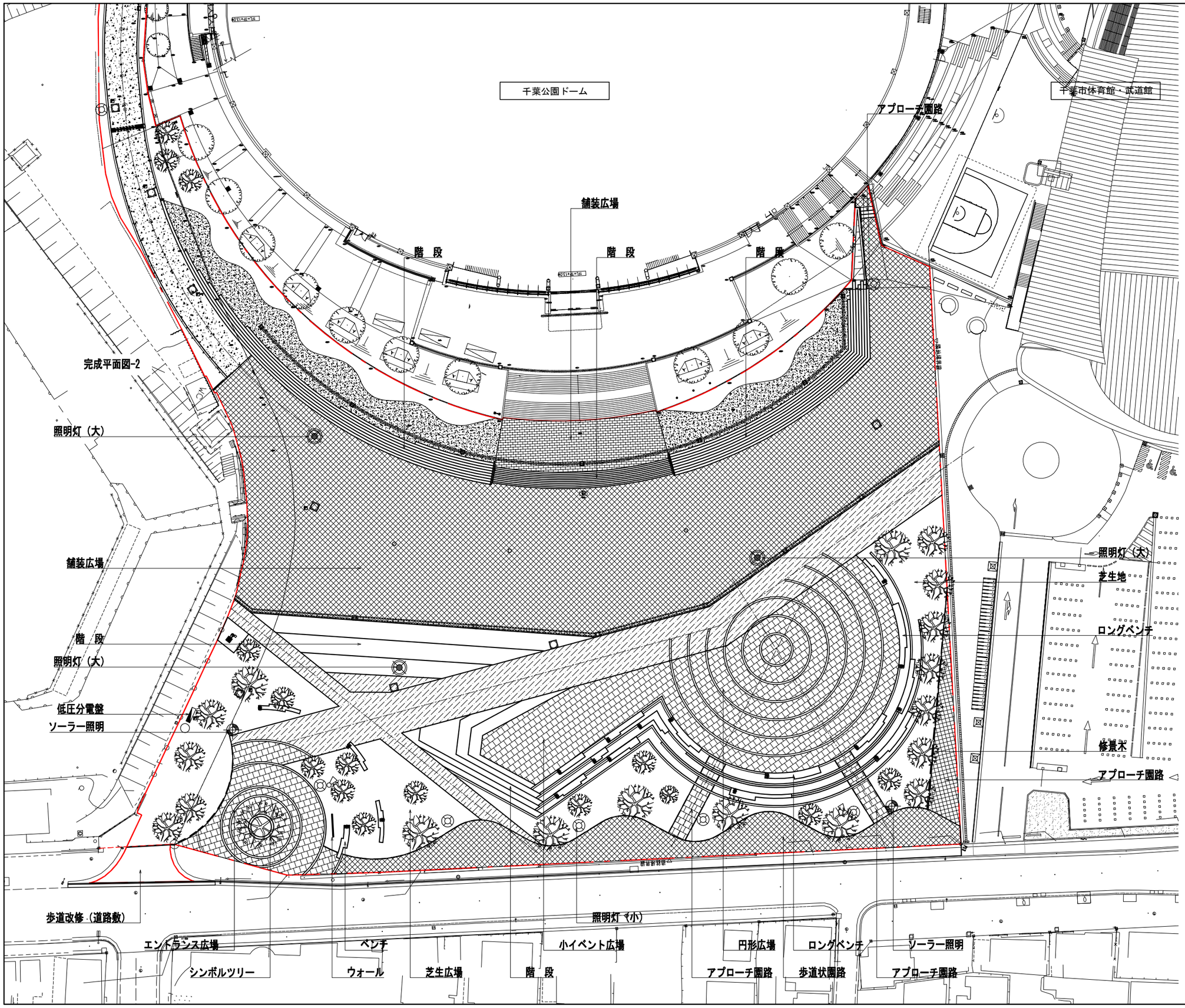

0 4 10 20(m)

公園名	千葉公園		
設計箇所	千葉市中央区弁天3丁目地内外		
図面種別	完成平面図-1		
図面番号	全 10 葉の内第 1 号	縮尺	1:300 (A1) 1:600 (A3)

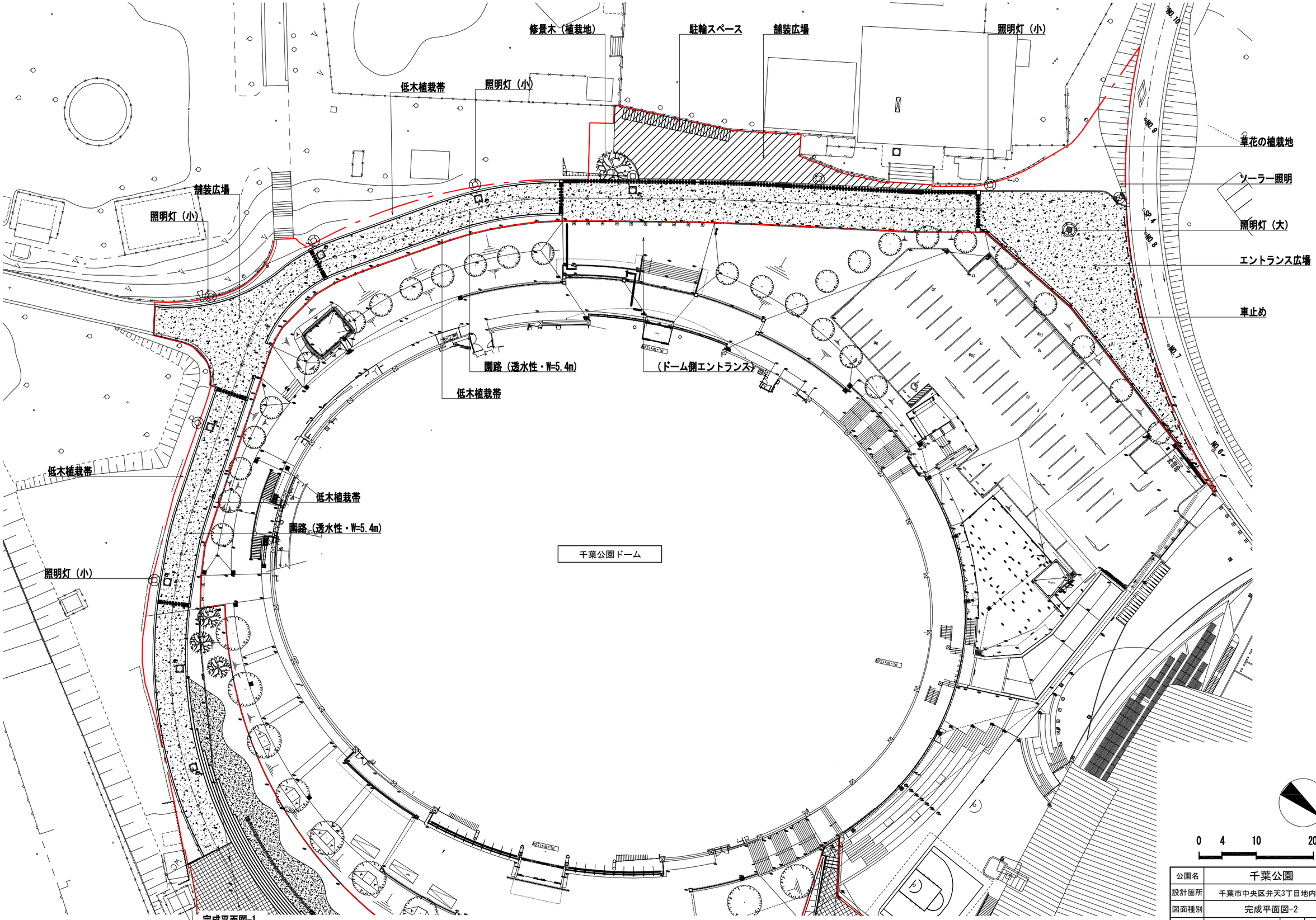

公園名	千葉公園		
設計箇所	千葉市中央区弁天3丁目地内外		
図面種別	完成平面図-2		
図面番号	全 10 葉の内第 2 号	縮尺	1:300 (A1) 1:600 (A3)

完成平面図-1

記号	名称	形状寸法	数量	単位	備考
汚水排水設備工					
管渠工					
←---	取付管	VU-150 3.0m未満	1	箇所	

記号	名称	形状寸法	数量	単位	備考
給水設備工					
水栓類取付工					
⊗	止水栓	VC-3 GV50	1	個	
⊗	止水栓-2	VC-3 GV20	1	個	
給水管路工					
—— - ——	給水管-3	HIVP20	41.6	m	
雨水排水設備工					
側溝工					
═══	L型街渠		24.4	m	

記号	名称	形状寸法	数量	単位	備考
園路広場整備工					
コンクリート系舗装工					
	透水性コンクリート舗装-1	t100 車両対応	1017.4	m2	
	透水性コンクリート舗装-2	t70 歩行者用	585.3	m2	
	平板舗装-1	□300 t80 車両対応	3665.3	m2	ｲﾝﾀｰﾛｯｷﾝｸﾞ舗装
	平板舗装-2	□300 t80 車両対応 石調	1432.6	m2	ｲﾝﾀｰﾛｯｷﾝｸﾞ舗装
	平板舗装-3	□300 t60 歩行者用	232.3	m2	ｲﾝﾀｰﾛｯｷﾝｸﾞ舗装
	組み合わせブロック舗装	t60 一般部	76.2	m2	
石材系舗装工					
	小舗石ボーダー	t100 車両対応	427.0	m	
縁石工					
	地先境界ブロック	120×120×600 一般型	7.88	m	
	瓦縁石	w300 瓦コンクリート 左官仕上げ	328.6	m	
	舗装止め		200.5	m	
階段工					
	階段-1	瓦コンクリート 左官仕上げ	542.8	m2	
	階段-2	擬石ブロック階段 踏面300 8段	1	式	
	階段-3a	擬石ブロック階段 踏面450 1～8段	1	式	
	階段-3b	擬石ブロック階段 踏面300 7～8段	1	式	
	階段-4	擬石ブロック階段 踏面450 3段	1	式	
サービス施設整備工					
水飲み場工					
	水飲み	擬石製 ステップ付き	1	基	
ベンチ・テーブル工					
	ベンチ	H400 人造石研出し仕上げ 18基	1	式	
管理施設整備工					
柵工					
	手摺-1	2段式 ベースプレート	7.55	m	
	手摺-2	2段式 単独基礎	22.7	m	
園名板工					
	ウォール	H1200 W3800	1	基	

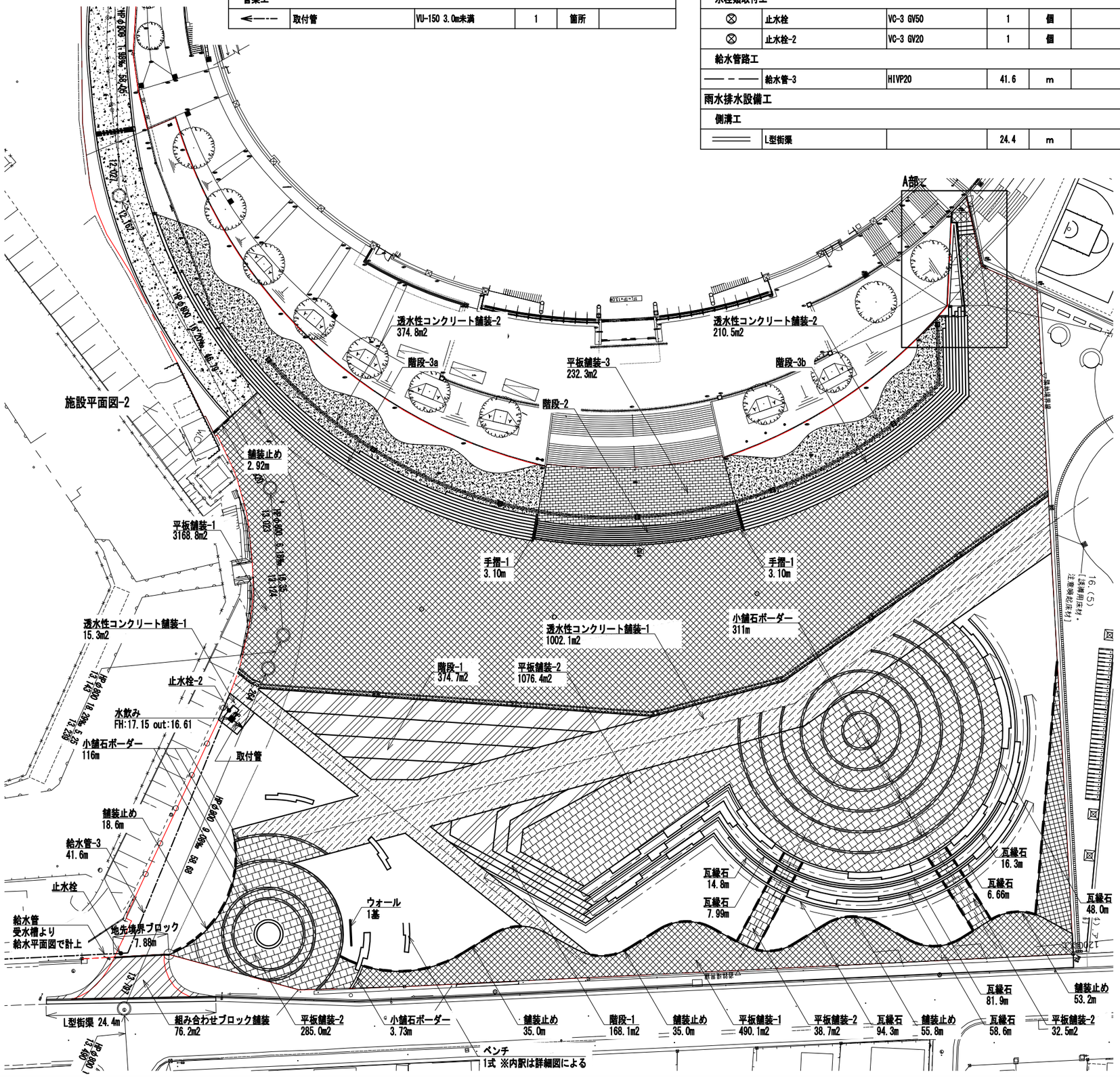

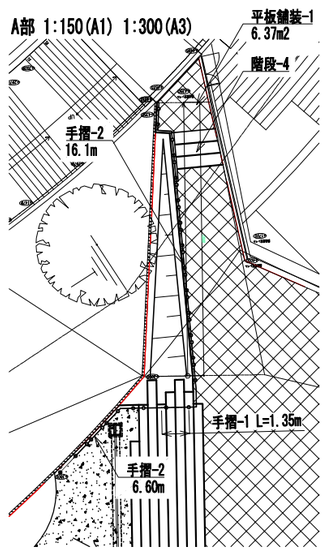

※実施設計において、市が作成したものであり、予算等の状況により、整備内容を変更する場合があります。

0 4 10 20(m)

公園名	千葉公園		
設計箇所	千葉市中央区弁天3丁目地内外		
図面種別	施設平面図-1		
図面番号	全 10 葉の内第 3 号	縮尺	1:300 (A1) 1:600 (A3)

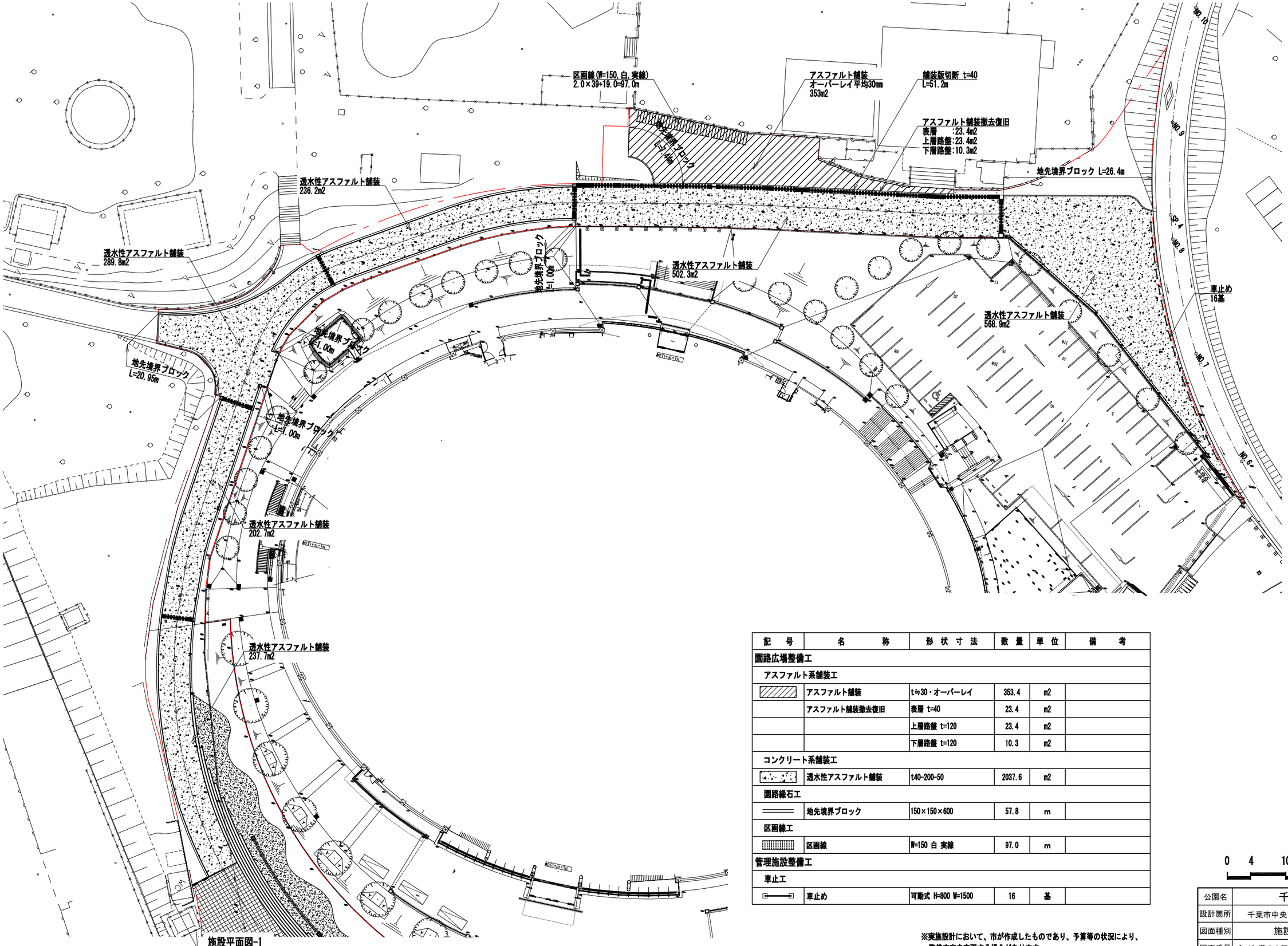

施設平面図-1

記　号	名　　称	形 状 寸 法	数 量	単 位	備　　考
園路広場整備工					
アスファルト系舗装工					
	アスファルト舗装	t≒30・オーバーレイ	353.4	m2	
	アスファルト舗装撤去復旧	表層 t=40	23.4	m2	
		上層路盤 t=120	23.4	m2	
		下層路盤 t=120	10.3	m2	
コンクリート系舗装工					
	透水性アスファルト舗装	t40-200-50	2037.6	m2	
園路縁石工					
	地先境界ブロック	150×150×600	57.8	m	
区画線工					
	区画線	W=150 白 実線	97.0	m	
管理施設整備工					
車止工					
	車止め	可動式 H=800 W=1500	16	基	

0　4　10　20(m)

※実施設計において、市が作成したものであり、予算等の状況により、
整備内容を変更する場合があります。

公園名	千葉公園		
設計箇所	千葉市中央区弁天3丁目地内外		
図面種別	施設平面図-2		
図面番号	全 10 葉の内第 4 号	縮尺	1:300 (A1) 1:600 (A3)

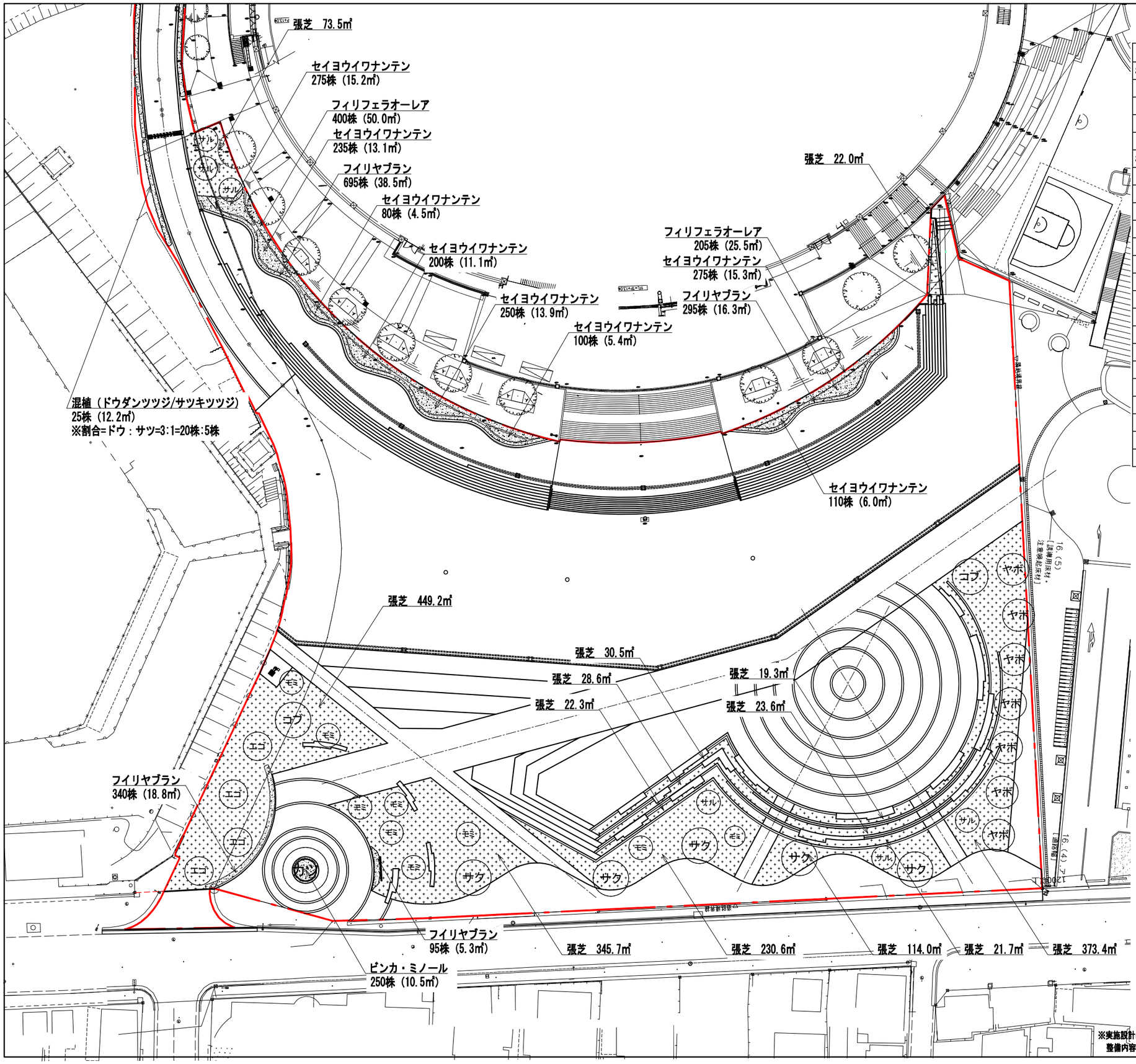

記号	名称	形状寸法	数量	単位	備考
植栽基盤工					
客土工					
	高中木類客土工	黒土	9.5	m3	
	低木類客土工	t300 赤土	261.6	m2	
	地被類客土工	t100 赤土	1754.4	m2	
植栽工					
高木植栽工					
カツ	カツラ	H5.0 C0.3 W2.0	1	本	三脚鳥居支柱
コブ	コブシ	H3.5 C0.18 W1.2	2	本	竹八ヶ掛支柱
ヤポ	ヤマボウシ	H3.0 C0.15 W1.5	7	本	二脚鳥居支柱（添木付）
サク	カワズザクラ	H3.5 C0.15 W1.2	5	本	二脚鳥居支柱（添木付）
モミ	イロハモミジ	H3.0 C0.15 W1.2	9	本	竹八ヶ掛支柱
サル	サルスベリ	H3.0 C0.15 W1.2	6	本	竹八ヶ掛支柱
エゴ	エゴノキ（株立ち）	H3.0 C0.12 W0.8	4	本	竹八ヶ掛支柱
中低木植栽工					
	ドウダンツツジ	H0.4 W0.2	20	株	2株/m2
	サツキツツジ	H0.4 W0.5	5	株	2株/m2
地被類植栽工					
	フイリヤブラン	3芽立 10.5pot	1425	株	18株/m2
	セイヨウイワナンテン	H0.15 10.5pot	1525	株	18株/m2
	フィリフェラオーレア	H0.2 10.5pot	605	株	8株/m2
	ビンカ・ミノール	3芽立 9.0pot	250	株	24株/m2
	張芝	コウライシバ	1754.4	m2	

0 4 10 20(m)

※実施設計において、市が作成したものであり、予算等の状況により、整備内容を変更する場合があります。

公園名	千葉公園		
設計箇所	千葉市中央区弁天3丁目地内外		
図面種別	植栽平面図-1		
図面番号	全 10 葉の内第 5 号	縮尺	1:300 (A1) 1:600 (A3)

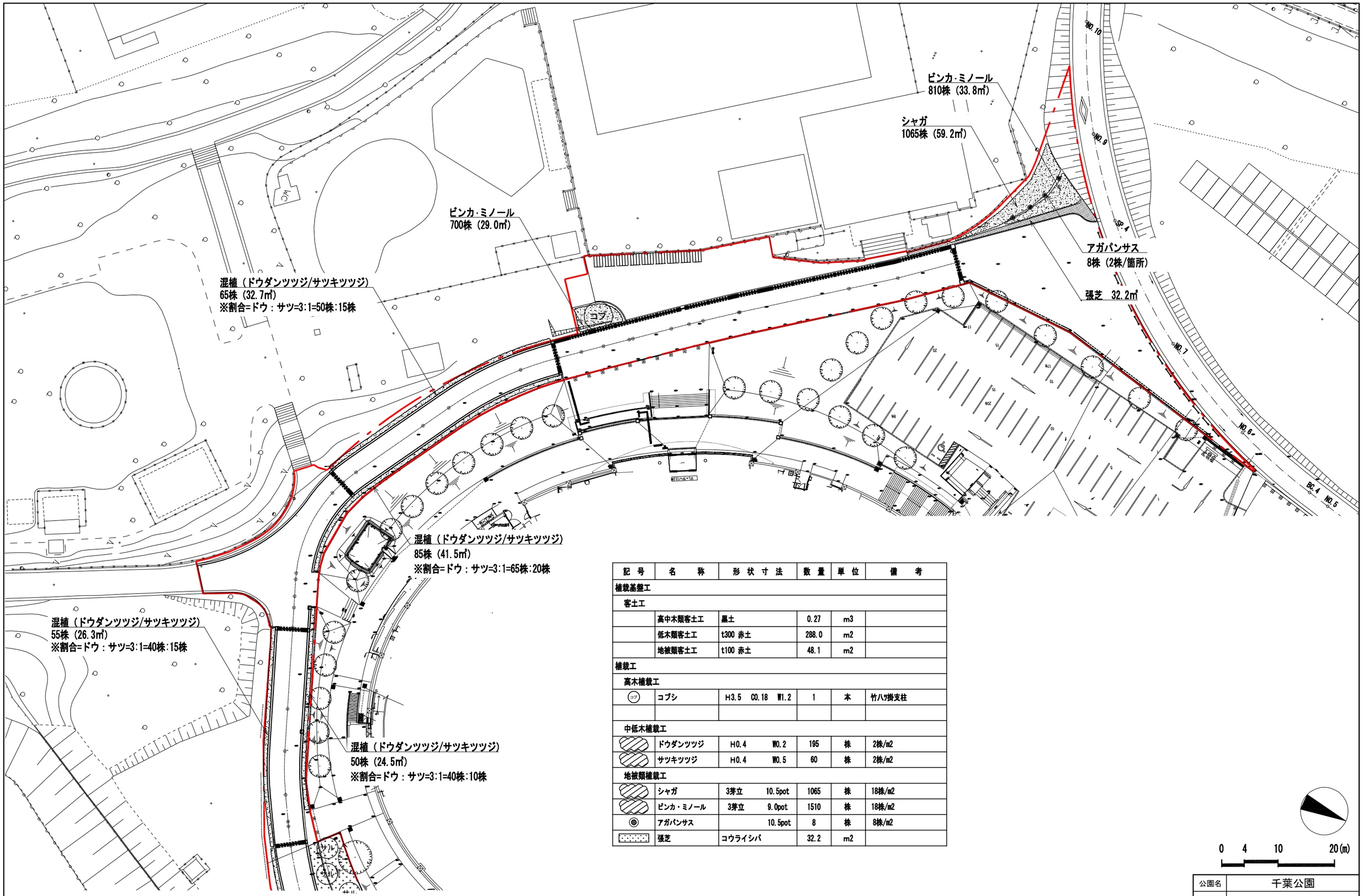

記号	名称	形状寸法	数量	単位	備考
植栽基盤工					
客土工					
	高中木類客土工	黒土	0.27	m3	
	低木類客土工	t300 赤土	288.0	m2	
	地被類客土工	t100 赤土	48.1	m2	
植栽工					
高木植栽工					
コブ	コブシ	H3.5　C0.18　W1.2	1	本	竹ハヅ掛支柱
中低木植栽工					
	ドウダンツツジ	H0.4　W0.2	195	株	2株/m2
	サツキツツジ	H0.4　W0.5	60	株	2株/m2
地被類植栽工					
	シャガ	3芽立　10.5pot	1065	株	18株/m2
	ビンカ・ミノール	3芽立　9.0pot	1510	株	18株/m2
	アガパンサス	10.5pot	8	株	8株/m2
	張芝	コウライシバ	32.2	m2	

※実施設計において、市が作成したものであり、予算等の状況により、整備内容を変更する場合があります。

公園名	千葉公園		
設計箇所	千葉市中央区弁天3丁目地内外		
図面種別	植栽平面図-2		
図面番号	全 10 葉の内第 6 号	縮尺	1:300 (A1) 1:600 (A3)

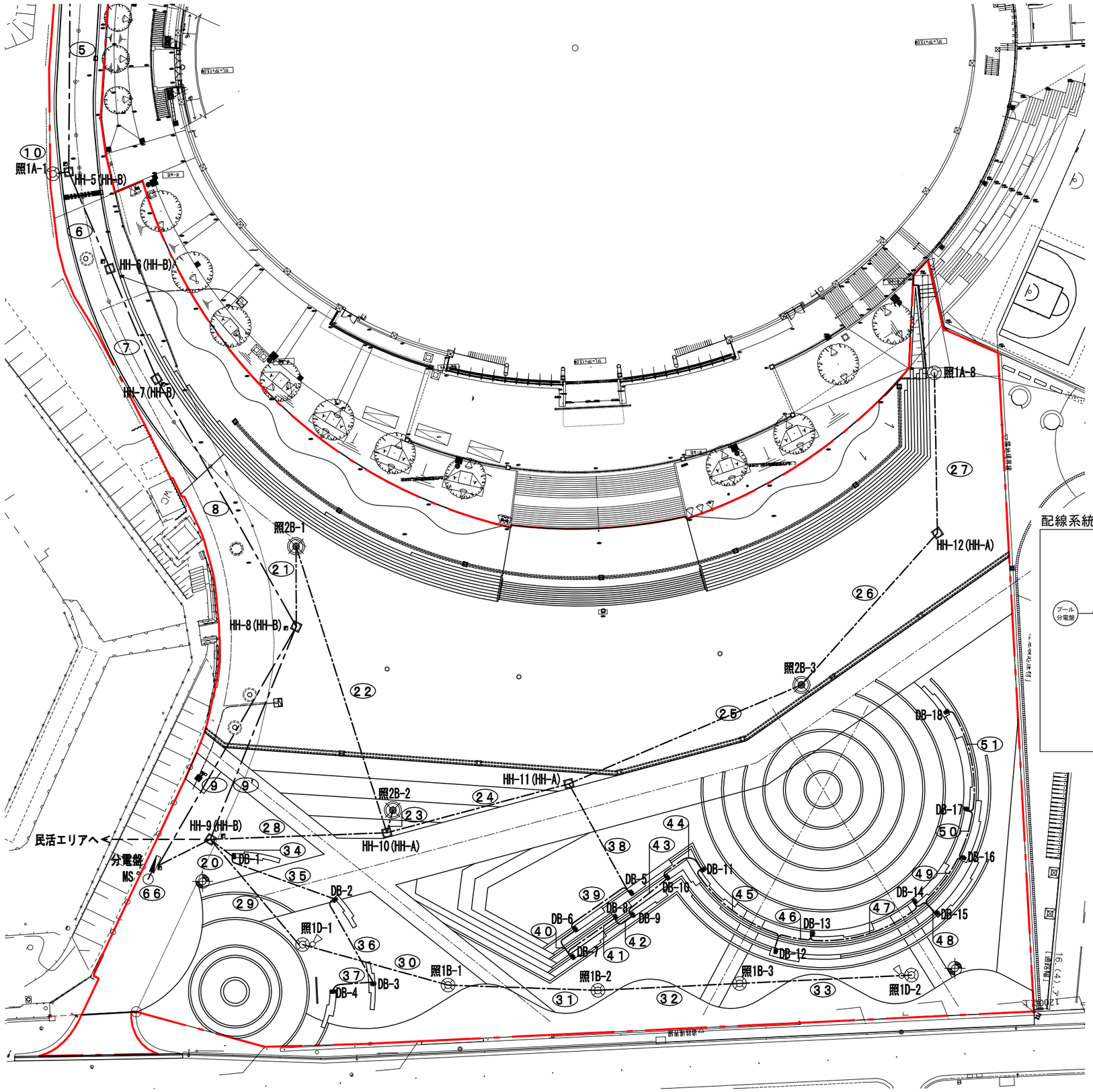

記号	名称	形状寸法	数量	単位	備考
電気設備工					
照明設備工					
	ハンドホールA		6	基	HH-A
	ハンドホールB	セパレータ付	6	基	HH-B
	分電盤		1	面	
	既設高圧盤改修		1	式	
	照明灯1A	非調光型	8	基	
	照明灯1B	調光可能型	3	基	
	照明灯1C	非調光型 放送設備付	1	基	
	照明灯1D	調光可能型 放送設備付	2	基	
	照明灯2A	非調光型	1	基	
	照明灯2B	調光可能型・コンセント付	3	基	
	ソーラー照明灯	LED	3	基	
	無線システム	表層 t=40	1	基	調光用 親機
電線管路工					
	電線管	FEP30	1401.8	m	
		FEP40	381.0	m	
		FEP100	290.0	m	
	電線	EM-CE5.5□-2C	668.3	m	
		EM-CE8.0□-2C	229.7	m	
		EM-CE14□ -2C	346.0	m	
		EM- CET150□ -3C	293.3	m	
	電線管埋設鋲	舗装部	10	個	
	埋設標識シート		951.0	m	

※数量は、電気平面図-1と合算の数量とする。

配線系統図

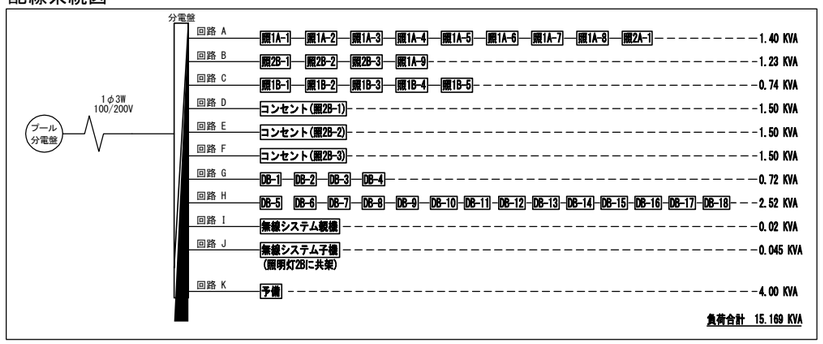

0 4 10 20(m)

※実施設計において、市が作成したものであり、予算等の状況により、整備内容を変更する場合があります。

公園名	千葉公園		
設計箇所	千葉市中央区弁天3丁目地内外		
図面種別	電気平面図-1		
図面番号	全 10 葉の内第 7 号	縮尺	1:300 (A1) 1:600 (A3)

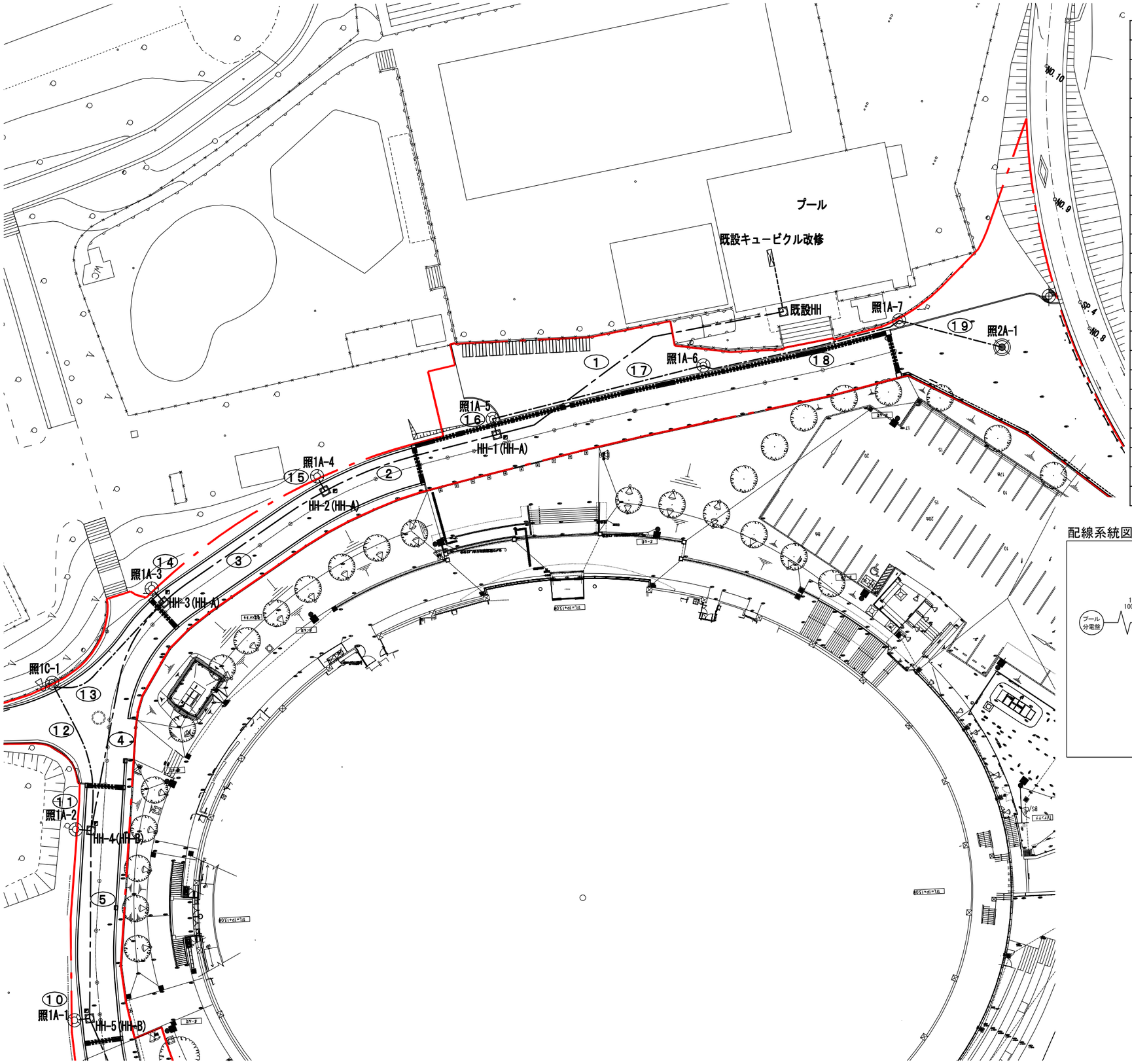

記　号	名　　称	形 状 寸 法	数 量	単 位	備　　考
電気設備工					
照明設備工					
	ハンドホールA		6	基	HH-A
	ハンドホールB	セパレータ付	6	基	HH-B
	分電盤		1	面	
	既設高圧盤改修		1	式	
	照明灯1A	非調光型	8	基	
	照明灯1B	調光可能型	3	基	
	照明灯1C	非調光型 放送設備付	1	基	
	照明灯1D	調光可能型 放送設備付	2	基	
	照明灯2A	非調光型	1	基	
	照明灯2B	調光可能型・コンセント付	3	基	
	ソーラー照明灯	LED	3	基	
	無線システム	表層 t=40	1	基	調光用 親機
電線管路工					
――――	電線管	FEP30	1401.8	m	
		FEP40	381.0	m	
		FEP100	290.0	m	
――――	電線	EM-CE5.5□-2C	668.3	m	
		EM-CE8.0□-2C	229.7	m	
		EM-CE14□ -2C	346.0	m	
		EM- CET150□ -3C	293.3	m	
	電線管埋設鋲	舗装部	10	個	
――――	埋設標識シート		951.0	m	

※数量は、電気平面図-1と合算の数量とする。

配線系統図

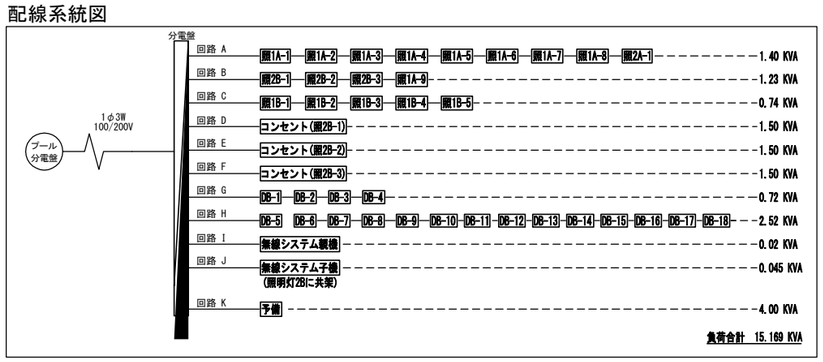

0　4　10　20(m)

※実施設計において、市が作成したものであり、予算等の状況により、整備内容を変更する場合があります。

公園名	千葉公園		
設計箇所	千葉市中央区弁天3丁目地内外		
図面種別	電気平面図-2		
図面番号	全 10 葉の内第 8 号	縮尺	1:300 (A1) 1:600 (A3)

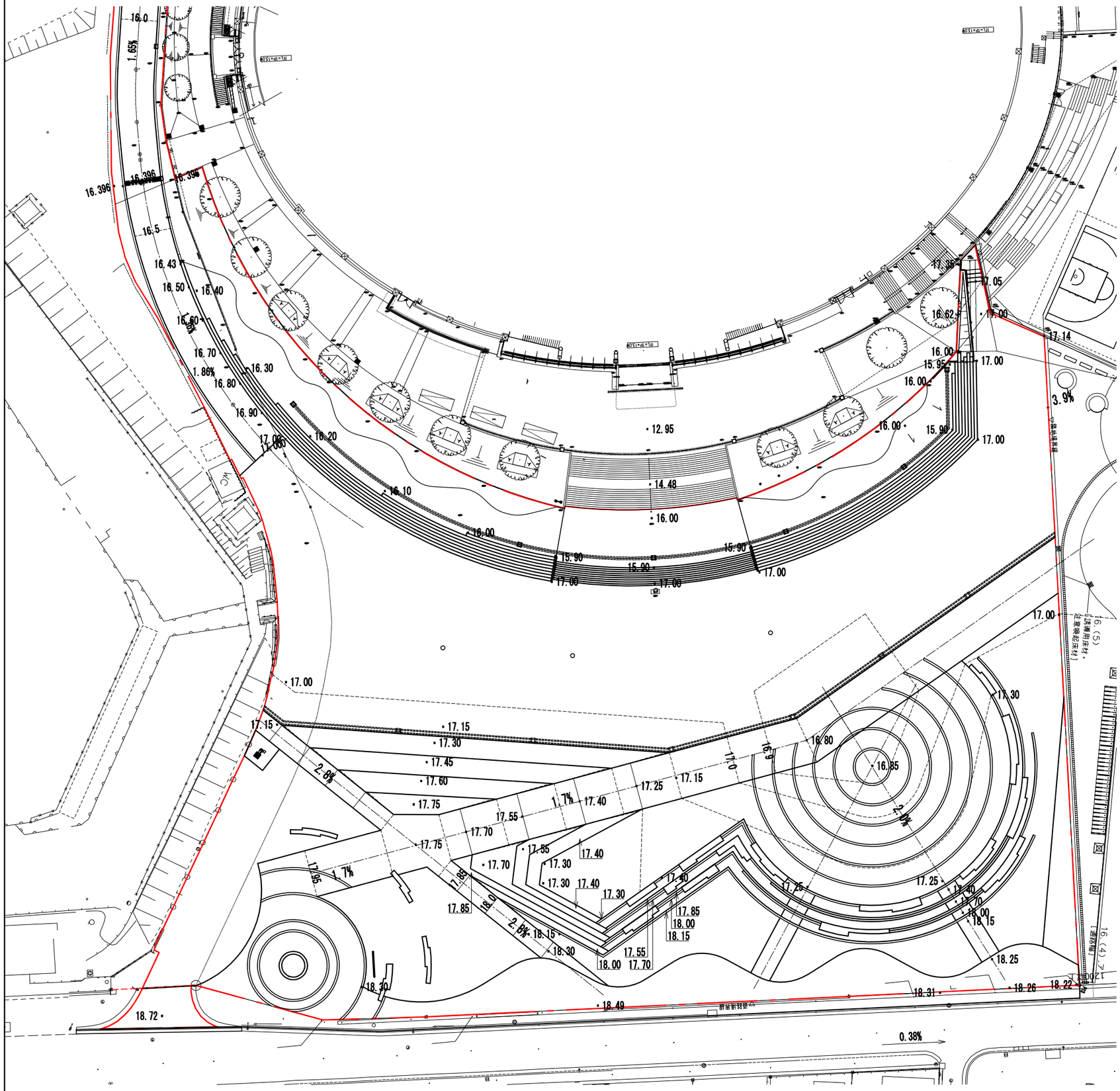

※実施設計において、市が作成したものであり、予算等の状況により、整備内容を変更する場合があります。

0 4 10 20(m)

公園名	千葉公園		
設計箇所	千葉市中央区弁天3丁目地内外		
図面種別	仕上高平面図-1		
図面番号	全 10 葉の内第 9 号	縮尺	1:300 (A1) 1:600 (A3)

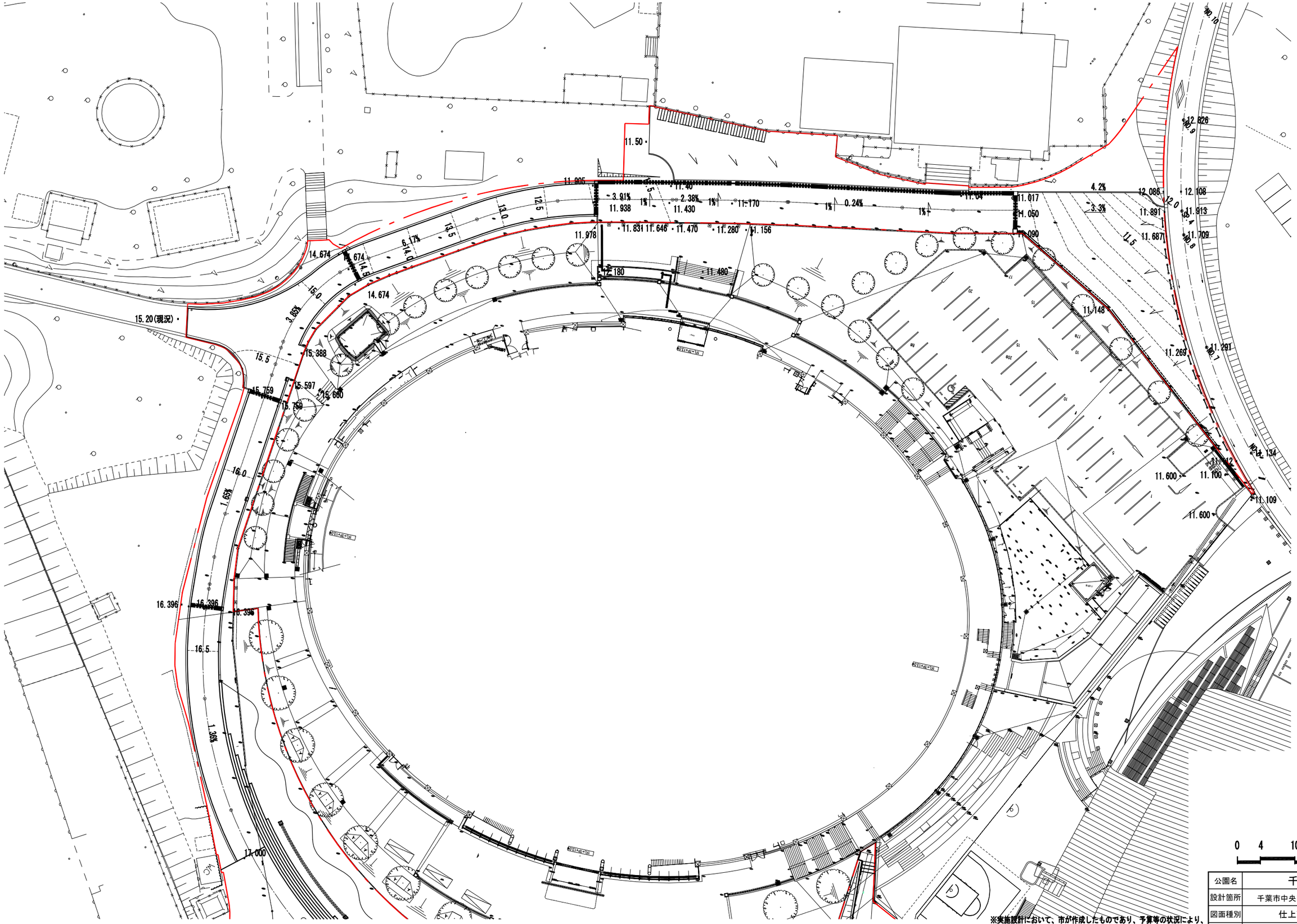

※実施設計において、市が作成したものであり、予算等の状況により、整備内容を変更する場合があります。

公園名	千葉公園		
設計箇所	千葉市中央区弁天3丁目地内外		
図面種別	仕上高平面図-2		
図面番号	全 10 葉の内第 10 号	縮尺	1:300 (A1) 1:600 (A3)