

総合戦略（第1次実施計画）の取組状況について

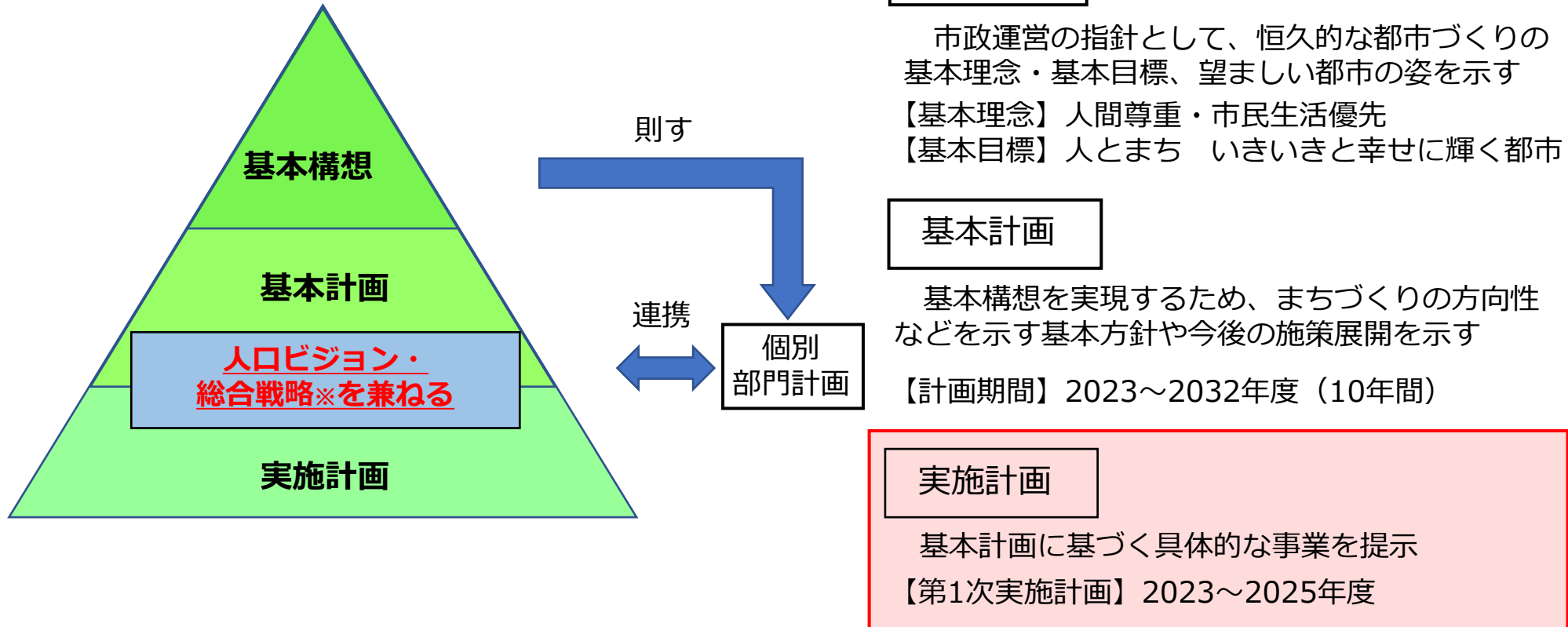
令和6年9月10日



人口ビジョン・総合戦略と総合計画の統合に係る全体像

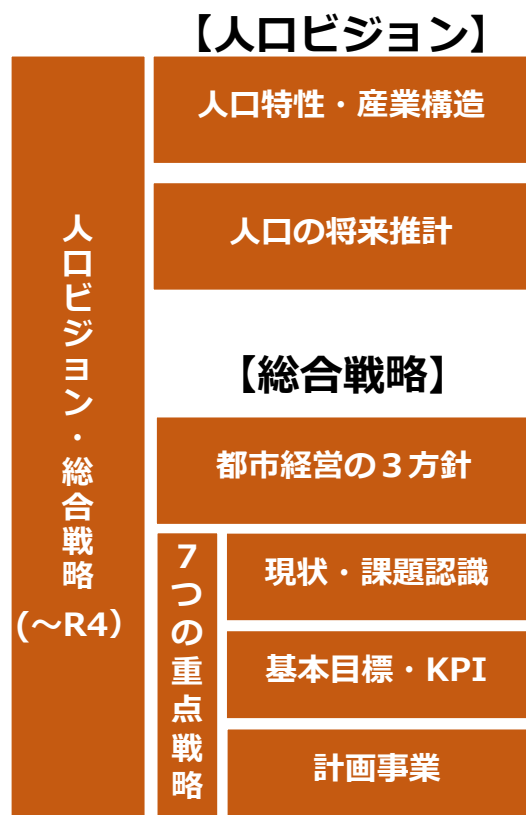
- 市総合計画は、基本構想、基本計画、実施計画の3層で構成
- 基本計画**は、基本構想の実現に向け、**まちづくりの方向性や今後の施策展開を提示**
計画期間：2023～2032年度（10年間）
- 市政の特定課題等に対応するために各部門が定める**個別部門計画と連携**

【千葉市総合計画の計画体系】

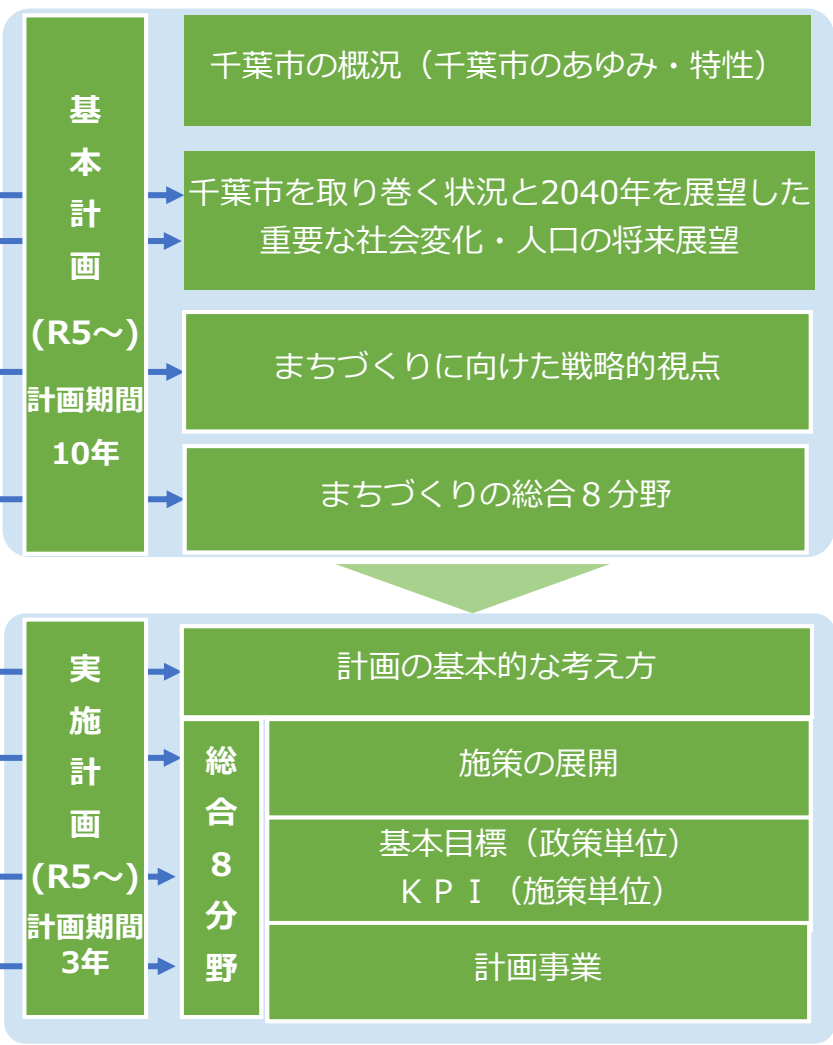


人口ビジョン・総合戦略と総合計画の統合に係る全体像

・令和4年度まで



・令和5年度から（基本計画・実施計画と統合）



基本目標・KPIの状況（令和5年度末時点）

○基本目標

単位：指標

分野	達成+向上	変化なし	低下	未取得	総計	達成+向上	変化なし	低下	未取得
1 環境・自然	1	0	0	3	4	25%	0%	0%	75%
2 安全・安心	2	1	3	1	7	29%	14%	43%	14%
3 健康・福祉	2	0	0	4	6	33%	0%	0%	67%
4 子ども・教育	1	0	0	2	3	33%	0%	0%	67%
5 地域社会	3	0	0	1	4	75%	0%	0%	25%
6 文化芸術・スポーツ	1	0	0	2	3	33%	0%	0%	67%
7 都市・交通	0	1	1	5	7	0%	14%	14%	71%
8 地域経済	1	0	1	4	6	17%	0%	17%	67%
総計	11	2	5	22	40	28%	5%	13%	55%

○KPI（重要業績成果指標）

単位：指標

分野	達成+向上	変化なし	低下	未取得	総計	達成+向上	変化なし	低下	未取得
1 環境・自然	9	1	1	7	18	50%	6%	6%	39%
2 安全・安心	14	2	2	0	18	78%	11%	11%	0%
3 健康・福祉	15	0	4	3	22	68%	0%	18%	14%
4 子ども・教育	15	0	4	2	21	71%	0%	19%	10%
5 地域社会	7	0	3	1	11	64%	0%	27%	9%
6 文化芸術・スポーツ	10	1	2	0	13	77%	8%	15%	0%
7 都市・交通	14	0	3	4	21	67%	0%	14%	19%
8 地域経済	20	0	2	3	25	80%	0%	8%	12%
総計	104	4	21	20	149	70%	3%	14%	13%

主な総合戦略（実施計画）の進捗状況

分野1 環境・自然

政策・施策	成果指標	指標名	単位	<基準値> R3 (2021)	<実績値> R4 (2022)	<実績値> R5 (2023)	【参考：計画期間外】 R4/対R3比	現況 R5/対R3比	<目標値> R7 (2025)末
1-2 緑と水辺を身近に感じ、愛着の持てる環境を創る	基本目標	緑と水辺のまちづくり活動への参加度	%	29.6	29.6	37.4	→	↗	34.8
1-1 脱炭素化などの地球環境保全を進め、持続可能な社会を創る	1-1-1 地球温暖化対策の推進	K P I 次世代自動車導入事業等補助金交付件数	件	87	209	217	↗	↗	158
		ネット・ゼロ・エネルギー・ハウス（ZEH）普及促進事業補助金交付件数	件	43	62	81	↗	↗	100
	1-1-2 自然環境・生活環境の保全	谷津田の保全活動等の参加者数	人	167	316	302	↗	↗	290
1-2 緑と水辺を身近に感じ、愛着の持てる環境を創る	1-2-1 緑と水辺の活用と充実	大規模な公園の利用者数（有料施設）	千人	2,924	3,195	3,198	↗	↗	3,011
		動物公園入園者数	千人	689	666	572	↘	↘	700
	1-2-2 緑の保全と創出	公園の管理・運営に関わる市民・企業等の団体数	団体	317	317	318	→	↗	321
		オオガハス関連イベント来場者数	人/年	15,900	27,565	58,930	↗	↗	30,000

主な総合戦略（実施計画）の進捗状況



分野1 環境・自然

【凡例】 事業達成:◎/ 達成度80%以上:○/ 達成度80%以下:△/ 中止:×

計画事業	進捗	令和5年度の取組
エコ・モビリティの推進	△	<ul style="list-style-type: none"> 次世代自動車導入事業補助 ⇒ 計画通り実施 事業者に向けた充電設備設置費助成 ⇒ 補助件数：実績0件 計画7件 カーシェアによるEV自動車普及促進 ⇒ カーシェア運営手法の検討
住宅・建築物のネット・ゼロ・エネルギー化の推進	○	<ul style="list-style-type: none"> 助成制度の充実 ⇒ 計画通り実施 ZEBに係る融資制度（利子補給）導入 ⇒ 導入に向けた検討 住宅や建築物に係る条例整備の検討 ⇒ 条例改正等に向けた検討
谷津田の保全と活用の推進	○	<ul style="list-style-type: none"> ICT活用による魅力発信と次世代の担い手の育成 ⇒ PV制作及びPVを活用した普及啓発 保全協定地の拡大 ⇒ 保全協定の拡充（2.14ha） 保全団体等の確保 ⇒ 啓発チラシ作成等、活動協定の締結に向けての協議実施
千葉公園の再整備	○	<ul style="list-style-type: none"> 公園再整備 ⇒ ドーム前広場オープン、賑わいエリア(約2.9ha)整備 旧千葉公園体育館(延床約3,400㎡)解体、蓮華亭改修実施設計
稲毛海浜公園のリニューアル	△	<ul style="list-style-type: none"> 稲毛海浜公園施設リニューアル ⇒ ビーチセンター建替：実績 設計及び基盤整備完了 計画 建替完了
オオガハスの魅力発信	○	<ul style="list-style-type: none"> イベントの充実 ⇒ ・大賀ハスマつり及び夜ハスの開催 情報発信の強化 ⇒ ・オオガハスPRアクションプラン作成 鑑賞環境の整備 ⇒ ・系統保存維持管理・ハスプランター展示・学校分根 ・ハス守りさん講座・オオガハス文化伝承事業

主な総合戦略（実施計画）の進捗状況

分野2 安全・安心

政策・施策	成果指標	指標名	単位	<基準値> R3 (2021)	<実績値> R4 (2022)	<実績値> R5 (2023)	【参考：計画期間外】 R4/対R3比	現況 R5/対R3比	<目標値> R7 (2025)末
2-1 災害に強いまちの基盤を整備する	基本目標	雨水重点地区整備率	%	0	0	0	→	→	31
2-2 多様な主体の連携による防災力を高める		自主防災組織結成率	%	59.9	59.0	58.1	↓	↓	65.1
2-3 消防・救急体制を充実・強化する		人口1万人当たりの建物火災の出火件数	件	1.4	1.7	1.5	↓	↓	1.3
		心肺機能停止傷病者の救命率	%	11.1	10.3	11.2	↓	↑	15.7
2-4 安全・安心な市民生活を守る		交通事故死傷者数	人	2,576	2,424	2,454	↑	↑	2,200
		刑法犯認知件数	件	5,829	5,912	7,020	↓	↓	5,100

主な総合戦略（実施計画）の進捗状況

分野2 安全・安心

政策・施策	成果指標	指標名	単位	<基準値> R3 (2021)	<実績値> R4 (2022)	<実績値> R5 (2023)	[参考：計画期間外] R4/対R3比	現況 R5/対R3比	<目標値> R7 (2025)末	
2-1 災害に強いまちの基盤を整備する	2-1-2 地震等に対応した生活インフラの適切な整備・管理	K P I	上水道管の耐震化率	%	42.7	43.0	43.9	↑	↑	45.4
			避難所運営委員会設置率	%	98.5	98.5	98.9	→	↑	100.0
2-2 多様な主体の連携による防災力を高める	2-2-2 市民の防災意識と地域防災力の向上	K P I	避難所運営委員会の女性委員率	%	28.9	29.1	28.9	↑	→	35.0
			個別避難計画作成数	件	34	97	257	↑	↑	1,134
			救急隊の平均現場到着時間	分	9.4	10.3	10.1	↓	↓	9.4
2-3 消防・救急体制を充実・強化する	2-3-2 救急需要への対応強化	K P I	心肺停止傷病者に対する市民による応急手当実施率	%	44.7	48.5	49.9	↑	↑	55.0
			防犯カメラ設置支援台数	台	144	190	272	↑	↑	340
2-4 安全・安心な市民生活を守る	2-4-1 防犯対策の推進	K P I	自転車による交通事故死傷者数	人	597	579	577	↑	↑	470
	2-4-2 交通安全の推進									

主な総合戦略（実施計画）の進捗状況

分野2 安全・安心

【凡例】 事業達成:◎/ 達成度80%以上:○/ 達成度80%以下:△/ 中止:×

計画事業	進捗	令和5年度の取組
下水道施設の耐震化	△	<ul style="list-style-type: none"> ・管渠の耐震化 ⇒ 耐震化工事延長 L=2.2km（耐震化延長 L=9.3 km） ・処理場・ポンプ場の耐震化 ⇒ 1箇所完了 ・マンホール化の設置 ⇒ マンホール化の設置数 N=6箇所
稲毛区地域防災力の推進	○	<ul style="list-style-type: none"> ・講演会の開催 ⇒ 2回 ・研修会の開催 ⇒ 2回 ・防災物品の貸出など ⇒ 2団体
避難行動要支援者の支援体制強化	○	<ul style="list-style-type: none"> ・個別避難計画の作成 ⇒ 作成 160件・作成方法の検討・作成対象者の選定基準確定
応急手当の普及啓発	○	<ul style="list-style-type: none"> ・救命講習の実施 ⇒ 計画通り実施
防犯対策の強化	○	<ul style="list-style-type: none"> ・自治会に対する防犯カメラ設置助成 ⇒ 補助金交付実績82台/年 ・JR主要駅周辺等への防犯カメラ設置管理 ⇒ 新規設置8台/年

主な総合戦略（実施計画）の進捗状況

分野3 健康・福祉

政策・施策	成果指標	指標名	単位	<基準値> R3 (2021)	<実績値> R4 (2022)	<実績値> R5 (2023)	【参考：計画期間外】 R4/対R3比	現況 R5/対R3比	<目標値> R7 (2025)末	
3-2 高齢者がいきいきと活躍できる社会を創る	基本目標	介護・支援を必要としない高齢者の割合（75歳以上85歳未満）	%	81.9	82.2	82.3	↑	↑	82.2	
3-4 住民一人ひとりの暮らしと生きがい、地域をともに創っていく社会をつくる		地域福祉活動に参加したことがある人の割合	%	29.1	非調査年	30.0	-	↑	40.0	
3-1 健やかに暮らせる社会を創る	3-1-1 健康づくりの促進	K P I	特定健康診査実施率	%	31.6	33.1	33.3	↑	↑	40.0
3-2 高齢者がいきいきと活躍できる社会を創る	3-2-3 認知症とともに生きる社会の構築		認知症サポーター数	人	82,830	89,051	96,503	↑	↑	113,570
			認知症初期集中支援チーム支援件数	人	108	91	88	↓	↓	151
3-3 障害のある人も、自分らしく生活できる共生社会を創る	3-3-1 障害のある方への理解促進と社会参加の促進		新たに就労した障害のある人の数	人	570	604	657	↑	↑	720
3-4 住民一人ひとりの暮らしと生きがい、地域をともに創っていく社会をつくる	3-4-1 ともに支え合い、活力ある地域づくりの推進		社会福祉協議会ボランティア登録者数	人	6,144	6,474	5,830	↑	↓	7,024
			地域活動・ボランティア活動率（ちばし地域づくり大学校）	%	71.0	69.5	66.7	↓	↓	80.0

主な総合戦略（実施計画）の進捗状況

分野3 健康・福祉

【凡例】 事業達成:◎/ 達成度80%以上:○/ 達成度80%以下:△/ 中止:×

計画事業	進捗	令和5年度の取組
がん検診・特定健康診査の受診率向上につながる環境づくり	○	<ul style="list-style-type: none"> ・がん集団検診における子どもの見守り実施 ⇒ 検診実施時に子供の見守りを実施 ・ICTを活用した特定保健指導の実施 ⇒ ウェアラブルデバイスを活用した指導実施（積極的支援10人、動機づけ支援45人） ・検（健）診事業の受診率向上に向けた勧奨の実施 ⇒ がん検診と特定健診の受診体制の把握と関係機関との協議・検討 ・検（健）診案内媒体の見直し、啓発リーフレット等作成・受診券発送 1回/年
フレイル改善	○	<ul style="list-style-type: none"> ・個別機能訓練プログラムの実施 ⇒ 事業の実施に向けた準備及び調整 ・次期高齢者保健福祉推進計画（第9期介護保険事業計画）策定
認知症の人や家族への支援	○	<ul style="list-style-type: none"> ・認知症の早期発見・早期対応 ⇒ もの忘れチェック事業開始（10月～） ・認知症初期集中支援チームの機能強化 ⇒ 機能人員体制の強化
障害者雇用の促進	○	<ul style="list-style-type: none"> ・千葉障害者就業支援キャリアセンターによる事業者への支援 ⇒ 障害者雇用促進を図るための研修会の開催 2回/年 ・千葉市発達障害者支援センターによる事業者への支援 ⇒ 個別の企業への機関支援や相談支援を実施 ・実習事業の拡充によるマッチングの促進 ⇒ 実習実施13件（うち、就職8件）
重層的・包括的支援体制の構築	○	<ul style="list-style-type: none"> ・包括的相談支援 ⇒ 福祉まるごとサポートセンター開設 ・支援機関の多機関協働の実施 ⇒ 多機関協働のために包括的支援会議を開催 ・アウトリーチ支援の検討 ⇒ SNS活用検討実施

主な総合戦略（実施計画）の進捗状況

分野4 子ども・教育

政策・施策	成果指標	指標名	単位	<基準値> R3 (2021)	<実績値> R4 (2022)	<実績値> R5 (2023)	[参考：計画期間外] R4/対R3比	現況 R5/対R3比	<目標値> R7 (2025)末
4-2 自ら未来を切り拓いていくことができる子どもを育成する	基本目標	全国学力・学習状況調査における全国平均正答率との比較（市立小・中学校）	ポイント	小学・国語 0 小学・算数+1.0 中学・国語+1.0 中学・数学+1.0	小学・国語+1.0 小学・算数+1.0 中学・国語 0 中学・数学+1.0	小学・国語+1.0 小学・算数 0 中学・国語+1.0 中学・数学+2.0	→	↗	小学・国語+1.0 小学・算数+1.0 中学・国語+1.0 中学・数学+1.0
4-1 子どもを産み・育てやすい環境を創る	4-1-2 子育てしやすい保育環境の充実	KPI 保育所待機児童数	人	0	0	0	↗	↗	0
		子育て支援コンシェルジュ相談件数	件	11,047	10,405	10,374	↘	↘	15,500
	4-1-3 困難な状況にある子どもや家庭への支援の充実	子ども・若者総合相談センターの機関連携件数	件	712	811	1,028	↗	↗	1,200
4-2 自ら未来を切り拓いていくことができる子どもを育成する	4-2-1 未来につながる学びの充実	読書の習慣のある児童の割合	%	小学3年生47.5 小学5年生42.4 中学2年生41.5	小学3年生46.4 小学5年生41.1 中学2年生39.9	小学3年生45.2 小学5年生38.6 中学2年生36.0	↘	↘	小学3年生51.0 小学5年生46.0 中学2年生45.5
		市図書館における1人あたりの貸出図書冊数	冊	4.2	4.1	4.1	↘	↘	4.3
		将来の夢や目標を持っている児童生徒の割合	%	小学6年生80.2 中学3年生65.4	小学6年生79.8 中学3年生65.3	小学6年生81.6 中学3年生64.2	↘	↘	小学6年生82.0 中学3年生68.0
	4-2-2 学びを支える教育環境の充実	勤務時間を除く在校等の時間が月平均45時間を超えない教職員の割合	%	52	53	58	↗	↗	100

主な総合戦略（実施計画）の進捗状況

分野4 子ども・教育

【凡例】事業達成:◎/ 達成度80%以上:○/ 達成度80%以下:△/ 中止:×

令和5年度の取組

計画事業	進捗	
ニーズに応じた保育の受け皿の確保	○	<ul style="list-style-type: none"> 各種支援等：認定こども園移行/認可外保育施設認可化移行/小規模保育開設/事業所内保育認可/民間保育園整備 ⇒ 10か所 定員371人分増 開園前及び開園後の賃借料補助 ⇒ 開園前 0件 開園後 4件
ヤングケアラー支援体制の強化	○	<ul style="list-style-type: none"> ヤングケアラーに対する連携支援体制の構築 ⇒ 連携支援体制（支援コーディネート機能）の構築に関する検討 児童生徒のヤングケアラー認知度向上事業 ⇒ 児童生徒向け啓発パンフレットの作成・配布 関係機関職員向け研修（年3回） ⇒ 継続実施（年5回）
キャリア教育の推進	○	<ul style="list-style-type: none"> 職業体験学習の推進 ⇒ 計画通り実施
教職員の働き方改革	○	<ul style="list-style-type: none"> 専科指導教員・専科指導のための非常勤講師を活用した一部教科担任制の推進 ⇒ 一部教科担任制の推進 部活動の指導体制の充実 ⇒ 部活動指導員：48名、民間指導者派遣：57名 教員業務支援員（スクール・サポート・スタッフ）の配置 ⇒ 各校1名配置(169名)、小（108名）中（55名）中等（1名）特支（3名）高校（2名）

主な総合戦略（実施計画）の進捗状況

分野5 地域社会

政策・施策	成果指標	指標名	単位	<基準値> R3 (2021)	<実績値> R4 (2022)	<実績値> R5 (2023)	【参考：計画期間外】 R4/対R3比	現況 R5/対R3比	<目標値> R7 (2025)末
5-1 誰もが個性を活かし活躍できる環境を創る	基本目標	「男性は仕事、女性は家事・育児」といった固定的性別役割分担意識を持たない人の割合	%	39.7	非調査年	65.2	—	↗	67.0
5-2 多様な主体の連携によるまちづくりを進める		チーム千葉ボランティアネットワークによるボランティア募集数	件/年	18	66	74	↗	↗	90
		チーム千葉ボランティアネットワーク登録者数	人	1,983	2,184	2,390	↗	↗	2,400
5-1 誰もが個性を活かし活躍できる環境を創る	K P I	5-1-1 多様性を活かしたインクルーシブなまちづくりの推進 学校や職場内の人々が、LGBTだった場合、これまでと変わらずに接することができると思う人の割合	%	56.6	58.0	52.2	↗	↘	70.0
		5-1-2 多文化共生社会の実現 コミュニティ通訳・翻訳サポーターの登録者数	人	0	126	175	↗	↗	200
5-2 多様な主体の連携によるまちづくりを進める	5-2-1 持続可能な市民主体のまちづくりの推進	地域運営委員会設置地区数	地区	18	18	17	→	↘	22
		千葉市民活動支援センター登録団体数	団体	777	761	758	↘	↘	820
		5-2-2 生涯学習を通じた地域活動の推進 生涯学習センター稼働率	%	47.7	55.3	57.2	↗	↗	62.0

主な総合戦略（実施計画）の進捗状況

分野5 地域社会

【凡例】 事業達成:◎/ 達成度80%以上:○/ 達成度80%以下:△/ 中止:×

計画事業	進捗	令和5年度の取組
固定的な性別役割分担意識の解消及び女性活躍の推進	△	<ul style="list-style-type: none"> 男女共同参画センターの機能強化 ⇒ 次期指定管理期間に向けた男女共同参画センターのあり方・機能の検討 民間事業者と連携した女性活躍の推進 ⇒ アドバイザー派遣 14回/年 次代を担う女性リーダーの育成 ⇒ 女性リーダー育成セミナー開催 年1回
LGBTへの理解促進	○	<ul style="list-style-type: none"> パートナーシップ宣誓制度の充実 ⇒ 民間事業者の活用場面・都市間連携の拡充、ファミリーシップ制度の実施 LGBT交流・居場所づくり事業 ⇒ 交流事業、居場所の検討
多様な主体の連携による市民主体のまちづくり推進	○	<ul style="list-style-type: none"> 地域担当職員の配置の見直し ⇒ 全地区に配置（50地区） 市民活動団体の課題解決に向けた多様な主体との人材マッチング事業 ⇒ 町内自治会とNPOの交流会の実施（中央区・若葉区）、団体への助成（4件）
地域運営委員会の設置促進及び活動支援	○	<ul style="list-style-type: none"> 地域団体等を繋げる仕組みの検討 地域運営委員会設立済地区への活動支援 ⇒ 連携の枠組みの検討 地域資源等のデータ把握・支援策の検討・地域への働きかけ（2地区：天戸・幕張地区）
科学館の充実	○	<ul style="list-style-type: none"> 科学館の安定した運用と、サービスの充実 ⇒ プラネタリウム投影機器更新準備 オンラインを活用したリニューアル展示の紹介 ⇒ オンラインを活用したコンテンツ数2増 リニューアルを踏まえた科学館事業の充実 ⇒ リニューアルされた展示物を利用したワークショップやサイエンスショーを、10回実施

主な総合戦略（実施計画）の進捗状況

分野6 文化芸術・スポーツ

政策・施策	成果指標	指標名	単位	<基準値> R3 (2021)	<実績値> R4 (2022)	<実績値> R5 (2023)	【参考：計画期間外】 R4/対R3比	現況 R5/対R3比	<目標値> R7 (2025)末
6-1 文化芸術が生まれ、広がる環境を創る	基本目標	市内文化施設の年間イベント件数（市民会館・文化センター・文化ホールにおける文化系イベントの開催数）	件	1,130	1,066	1,140	↓	↑	1,288
	6-1-1 文化芸術活動の創出と支援	K P I 文化施設（市民会館・文化センター・文化ホール）利用者数	人	178,709	463,125	557,954	↑	↑	768,000
		体験・創造ワークショップ（小学生対象）の参加者数	人	92	92	92	→	→	120
	6-1-2 文化財の保全・活用	博物館の入館者数	人/年	96,772	109,990	105,988	↑	↑	110,000
6-2 スポーツに親しむ環境を創る	6-2-1 市民スポーツ活動の促進・支援	パラスポーツへの関心がある人の割合	%	53.2	43.1	46.0	↓	↓	60.0
		パラスポーツコンシェルジュによるマッチング件数	件	106	221	261	↑	↑	150
		パラスポーツ指導員数	人	94	90	89	↓	↓	130
	6-2-2 スポーツを核とした地域の活性化	国際的・全国的な競技大会の観戦者数	人	60,245	82,211	77,755	↑	↑	72,000

主な総合戦略（実施計画）の進捗状況

分野6 文化芸術・スポーツ

【凡例】 事業達成:◎/ 達成度80%以上:○/ 達成度80%以下:△/ 中止:×

計画事業	進捗	令和5年度の取組
学校教育における文化芸術に触れる機会の充実	○	・未来への夢を育む音楽芸術体験教室 ⇒ 市内中学校28校実施
文化芸術と連携したまちづくりの推進	○	・文化芸術とまちづくりの連携による新たな取組みの実施 ⇒ 内容検討 ・大型イベントでの連携・支援の実施 ⇒ 連携・広報支援の実施
郷土博物館の展示の充実	○	・展示リニューアル ⇒ 展示リニューアル設計業務委託
アーバンスポーツやストリートカルチャー等の推進	○	・国際的・全国的な大会を観る機会の確保 ⇒ 体験会等の開催や支援3回 ・国際的・全国的なストリートスポーツ大会の誘致 1回 ・利用場所・練習場所の確保 ⇒ 利用場所・練習場所の確保
パラスポーツ交流を通じた地域活性化（稲毛区）	△	・ボッチャ体験会の開催 ⇒ 計画3回 実績1回 ・区内3大学連携ボッチャカップの開催 ⇒ 計画1回 実績1回 ・ボッチャ用具の貸出 ⇒ 実施
国際的・全国的な競技大会の開催・誘致	○	・国際的・全国的な競技大会の開催支援・誘致 ⇒ 9大会開催 ・市民参加型のイベントの開催支援 ⇒ 開催支援2回実施 ・X Games Chiba開催支援 ⇒ 計画通り実施

主な総合戦略（実施計画）の進捗状況

分野7 都市・交通

政策・施策	成果指標	指標名	単位	<基準値> R3 (2021)	<実績値> R4 (2022)	<実績値> R5 (2023)	【参考：計画期間外】 R4/対R3比	現況 R5/対R3比	<目標値> R7 (2025)末	
7-1 持続可能で魅力あるまちづくりを進める	基本目標	千葉市に都市アイデンティティがあると思う人の割合	%	57.0	50.1	50.4	↓	↓	59.0	
7-2 都市の力を底上げするネットワークを整備する		市内のボトルネック交差点における混雑箇所の割合	%	52.5	52.5	52.5	→	→	47.5	
7-1 持続可能で魅力あるまちづくりを進める	7-1-2_3 都心などの魅力向上	K P I	都心部（千葉駅周辺）の歩行者数	千人	119	124	132	↑	↑	131
			リノベーションスクール関係者等によるプロジェクト創造数	件	91	162	199	↑	↑	271
	7-1-3 地域資源の発掘・活用	稲毛海浜公園利用者数(有料施設)	千人/年	618	557	535	↓	↓	627	
		アイデンティティの醸成につながる郷土教育の実施率	%	88.0	91.5	93.0	↑	↑	100.0	
7-2 都市の力を底上げするネットワークを整備する	7-2-3 安全・安心な移動環境の整備	放置自転車台数	台	746	784	788	↓	↓	630	
		駅や公共施設等を結ぶ道路等のバリアフリー化率	%	34	34	40	→	↑	80	

主な総合戦略（実施計画）の進捗状況

分野7 都市・交通

【凡例】 事業達成:◎/ 達成度80%以上:○/ 達成度80%以下:△/ 中止:×

計画事業	進捗	令和5年度の取組
中央公園・通町公園の連結強化	○	<ul style="list-style-type: none"> ・用地取得 ⇒ 対象街区の一部取得 ・公園整備 ⇒ 段階整備
千葉駅周辺における官民連携まちづくり (ウォークブル推進)	○	<ul style="list-style-type: none"> ・千葉駅西エリアウォークブル推進 (千葉駅西口駅前ほか) ⇒ 関係者との調整など ・千葉駅北エリアウォークブル推進 (千葉公園通り) ⇒ 道路改修基本設計など ・千葉駅東エリアウォークブル推進 (千葉駅前大通りほか) ⇒ 民間主体による社会実験など
千葉氏に関する企画展の実施及び調査研究の推進	△	<ul style="list-style-type: none"> ・千葉氏に関する史料の調査 ⇒ 計画通り実施 ・千葉氏関連遺跡発掘調査の整理 ⇒ 一部実施 ・千葉氏関連遺跡調査研究の推進 ⇒ 試掘 実績1箇所/計画2箇所 ・「千葉氏」に関する企画展の実施 ⇒ 千葉氏関連企画展等2回/年
広域ネットワークを構築する道路整備	△	<ul style="list-style-type: none"> ・検見川・真砂スマートICの整備 ⇒ 国・NEXCO関係者協議 (計画:道路設計) ・主要地方道生実本納線の整備 (ほか7路線) ⇒ 設計、用地買収
キャッシュレス化の推進	△	<ul style="list-style-type: none"> ・キャッシュレスに必要な機器類の一括調達 ⇒ 機器等の調達 (R5:0台) ・庁内向けのキャッシュレス導入ガイドライン (仮) の作成 ⇒ ガイドラインの検討

主な総合戦略（実施計画）の進捗状況

分野8 地域経済

政策・施策		成果指標	指標名	単位	<基準値> R3 (2021)	<実績値> R4 (2022)	<実績値> R5 (2023)	【参考：計画期間外】 R4/対R3比	現況 R5/対R3比	<目標値> R7 (2025)末
8-1 地域の産業を支え・育てる		基本目標	市内総生産額（名目）	億円	41,364 (R元)	非調査年	40,319 (R2)	—	↓	41,400
8-2 観光の振興とMICEの推進によりまちの魅力を高める			観光入込客数	千人	13,832	17,994	20,148	↑	↑	26,500
8-1 地域の産業を支え・育てる	8-1-1 地域経済の新たな担い手の創出	K P I	新規企業立地件数	件	308	348	389	↑	↑	396
	8-1-2 持続可能な地域経済の確立に向けた経営力強化		市中小企業資金融資制度「チャレンジ資金」及び「トライアル資金」の実行件数	件	21	8	18	↓	↓	40
	8-1-3 雇用の確保・拡大と人材育成の強化		アントレプレナーシップ教育に関するコンテンツ提供数	件/年	0	6	7	↑	↑	17
8-2 観光の振興とMICEの推進によりまちの魅力を高める	8-2-1 観光資源の価値向上		外国人延べ宿泊客数	人泊	27,000	55,346	178,341	↑	↑	500,000
8-3 農林業の持続的な発展を支える	8-3-1 農業の成長産業化		支援先商品のブランド「千」認定件数	件	0	10	10	↑	↑	12
	8-3-3 農と森林が持つ多面的機能の保全と活用		いずみグリーンビレッジ3拠点来場者数	万人/年	23.8	22.9	22.5	↓	↓	24.6

主な総合戦略（実施計画）の進捗状況



分野8 地域経済

【凡例】 事業達成:◎/ 達成度80%以上:○/ 達成度80%以下:△/ 中止:×

計画事業	進捗	令和5年度の取組
企業立地の促進	○	<ul style="list-style-type: none"> ・企業立地促進事業支援制度を活用した企業立地 ⇒ 事業計画認定数：41件/年 ・企業立地セミナー開催 ⇒ 1回 ・機械設備等の償却資産を補助対象に追加 ・オフィスビルへの企業立地の促進 ⇒ 実施計画認定数：19件/年 ・千葉市高機能オフィスビル建築促進事業 ⇒ 開始
企業の変革支援	△	<ul style="list-style-type: none"> ・企業のDX推進支援 ⇒ ICT活用生産性向上支援 0件 ・中小企業のSDGs、脱炭素への取組み支援 ⇒ 制度創設準備 ・新規事業創出、事業成長支援の強化 ⇒ 新規事業創出支援 2件増
企業の人材採用力の向上支援	○	<ul style="list-style-type: none"> ・未経験者の採用促進 ⇒ 資格取得支援制度に関するニーズ調査・制度設計 ・人材育成支援の充実強化 ⇒ 助成制度の対象講座拡充に関するニーズ調査・制度設計
インバウンドの推進	○	<ul style="list-style-type: none"> ・海外プロモーション活動の実施 ⇒ 海外プロモーション ・インバウンド受入環境の整備 ⇒ インバウンド受入環境整備
食のブランド「千」の推進	○	<ul style="list-style-type: none"> ・食のブランド「千」の推進 ⇒ 認定事務局運営（認定説明会・審査会実施） 認定品創出 10件、認定品露出・販売イベント 13回、認定品カタログ制作 ブランド及び認定品PR（SNS発信、料理教室）
いずみグリーンビレッジ3拠点の充実	○	<ul style="list-style-type: none"> ・大学との連携 ⇒ ・ロゴマークを活用したPR ・いずみハロウィンキャンドルナイトの実施 1回/年 ・見晴台の設置 ⇒ 見晴台設置工事 1基