
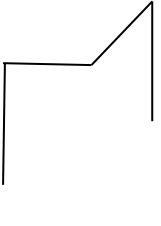
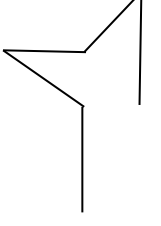
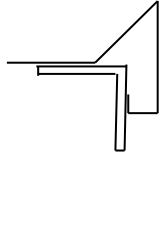
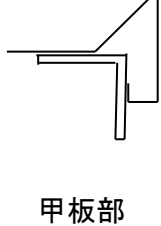


| 項目                        | 仕様内容  | 形状   |
|---------------------------|---|--|
| 二槽シンク<br>三槽シンク<br>食器受けシンク | 材質・仕上げ SUS430 No4仕上げ<br>槽及び甲板 1. 2t<br>脚 丸パイプ φ38 1. 2t<br>枠材 丸パイプ φ25 1. 0t<br>排水栓 50A(排水アダプター付)防臭トラップ ゴミ収納カゴ付<br>アジャスト脚 SUS304<br>構造 甲板部は水切りおよび水返し形状<br>脚は槽下部に枠を組み全体を受ける方法                          | <br>槽部    |
| ピーラー受槽                    | 材質・仕上げ SUS430 No4仕上げ<br>槽及び甲板 1. 2t<br>脚 丸パイプ φ38 1. 2t<br>枠材 丸パイプ φ25 1. 0t ※バルブ側枠無し<br>排水栓 目皿栓25A/排水パイプ25A/ボールバルブ25A<br>キャスター ウレタンキャスター φ100 ※押手側ストッパー付<br>構造 甲板部は水切りおよび水返し形状<br>脚は槽下部に枠を組み全体を受ける方法 | <br>槽部    |
| モービルシンク                   | 材質・仕上げ SUS430 No4仕上げ<br>槽及び甲板 1. 2t<br>脚 丸パイプ φ38 1. 2t<br>枠材 丸パイプ φ25 1. 0t ※バルブ側枠無し<br>排水栓 50A/排水パイプ50A/ボールバルブ50A<br>キャスター ウレタンキャスター φ125 ストッパー付×4<br>構造 甲板部は水切りおよび水返し形状<br>脚は槽下部に枠を組み全体を受ける方法      | <br>槽部   |
| 作業台                       | 材質・仕上げ SUS430 No4仕上げ<br>槽及び甲板 1. 2t<br>脚 丸パイプ φ38 1. 2t<br>枠材 丸パイプ φ25 1. 0t<br>水切板 SUS430 No4仕上げ 1. 0t<br>排水栓 目皿栓40A<br>アジャスト脚 SUS304<br>構造 甲板部は水切りおよび水返し形状<br>脚は槽下部に枠を組み全体を受ける方法                    | <br>甲板部 |
| 移動台                       | 材質・仕上げ SUS430 No4仕上げ<br>槽及び甲板 1. 2t<br>脚 丸パイプ φ38 1. 2t<br>枠材 丸パイプ φ25 1. 0t ※バルブ側枠無し<br>排水栓 共栓25A/ジャバラホース25A ※ホルダー付<br>キャスター ウレタンキャスター φ125 ※対角ストッパー<br>構造 甲板部は水切りおよび水返し形状                           | <br>甲板部 |