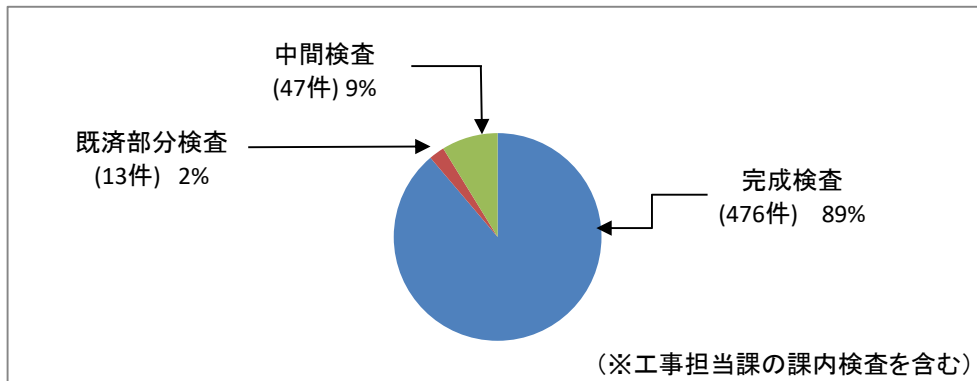


# 令和3年度 工事検査実施状況

## 1. 検査実績(全体)

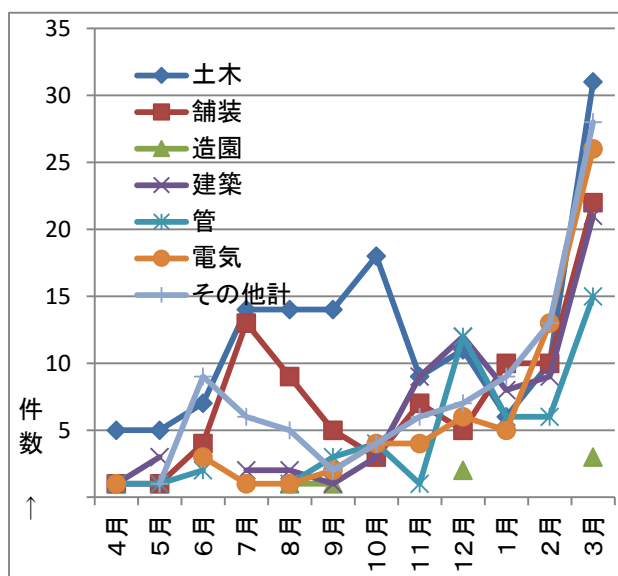
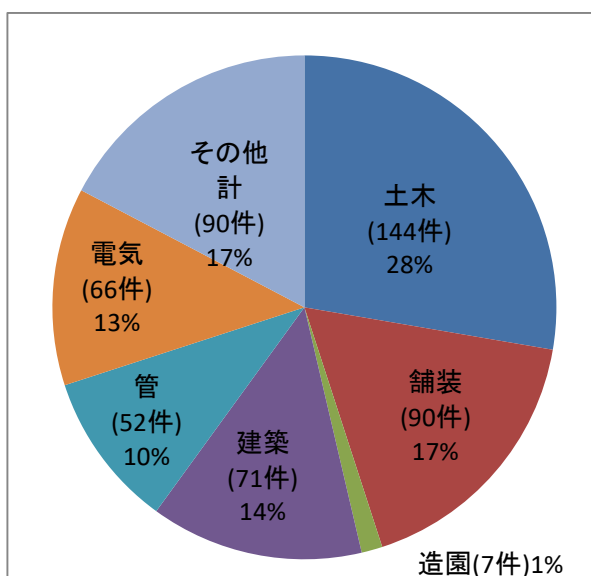
総検査件数 536 件



## 2. 業種別検査実績(工事検査室検査)

検査件数 520 件 (完成・既済部分・中間)

月別検査実施状況(業種別)



## 3. 工事成績評価(全体)

検査種別	完 成 検 査					件数計
	A	B	C	D	E	
年度別	80点以上	75~80点未満	65~75点未満	60~65点未満	60点未満	平均点
令和3年度	218 45.8%	211 44.2%	45 9.5%	2 0.4%	0 0.0%	476 79.0点

