北谷津清掃工場敷地内建物図面

（4）共同住宅

共同住宅（旧職員寮）図面	
	配置図
	各階平面図
	立面、断面図
	基礎伏図

市職員寮			
計画通知書(建築物)S43.11月			
鉄筋コンクリート造			
	外壁、屋根：鉄筋コンクリート		
	1階	275.58m2	2.6mH
	2階	282.66m2	2.6mH
	3階	283.99m2	2.6mH
	合計	842.23m2	
	最高高さ	8.87m	
	最高軒高さ	8.80m	
PC杭	300φ12mL×41本		
	+試験杭300φ13mL×3本		
建築面積			
標準棟	297.22m2		
受水槽ポンプ室	7.81m2	2960×2640	
プロパンガスボンベ室	6.75m2	2560×2640	
物置	70.96m2	31680×2240	
合計	382.74m2		

80.00
75.000
74.280
67-3N-2DK-(1P)
1:200

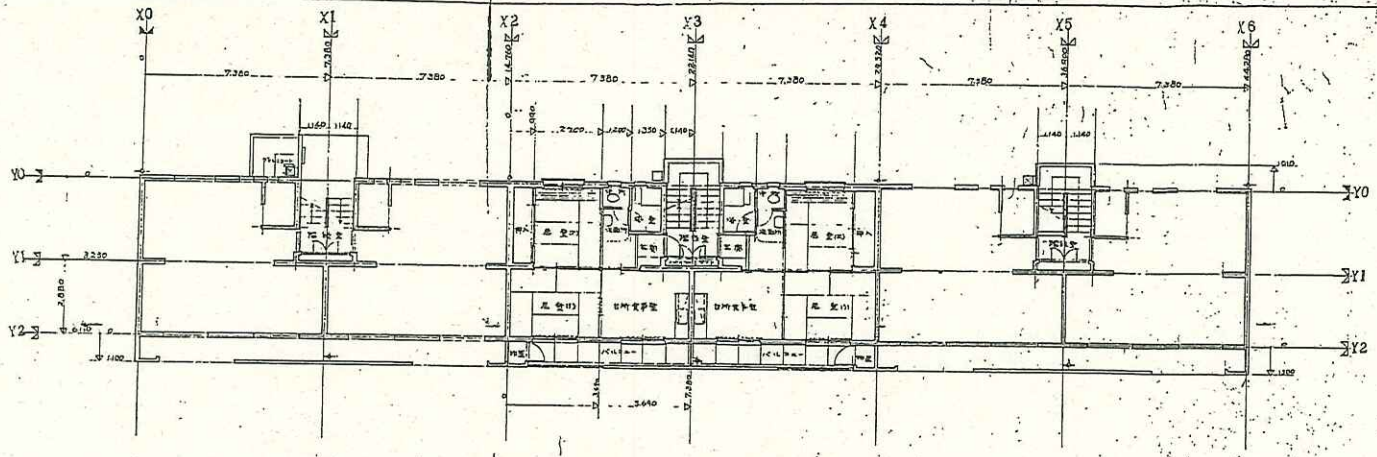

1階平面図　　一般階平面図　　最上階平面図

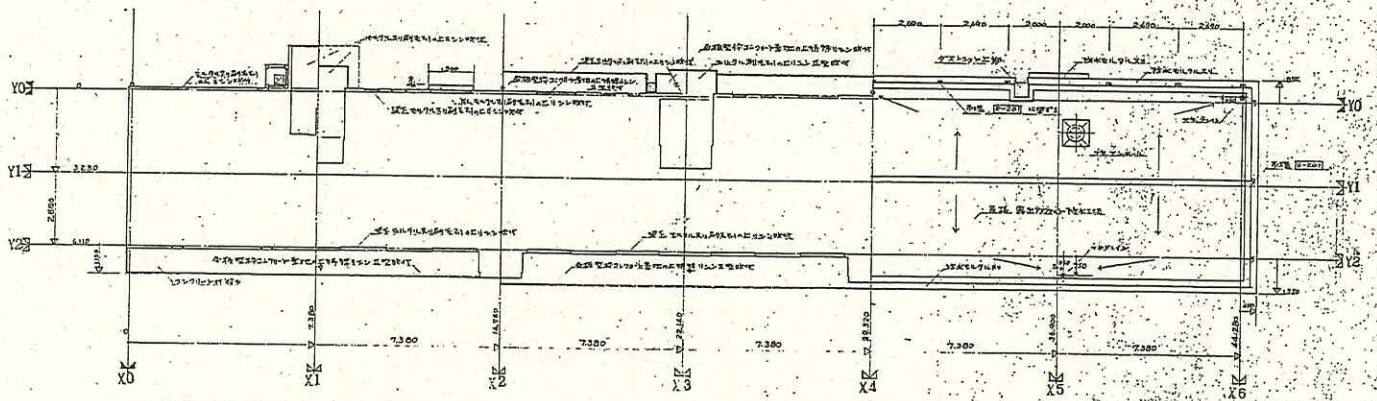

F.L階外部天井伏図　　一般階天井伏図　　最上階天井伏図　　屋根伏図

図面説明事項

1. 詳細中の符号について。
   - ―― 根伏詳細図中の符号を示す。
   - ―― 本設計図中に詳細のある符号を示す。（このZDKには該当するものなし）
   - ―― 標準建具表の符号を示す。
   - ―― 特殊建具の符号を示す。（このZDKには該当するものなし）
2. 屋根マンホールは1箇所について更新階段室に1個とする。
3. ダストシュート位置及び階段室廻りの関係。
   - ダストシュート位置は配置図による。
   - 階段の上り勝手はダストシュートの反対側とする。
   - 連絡板の位置は階段の上り側とする。
   - 集合郵便受箱の位置はダストシュート側とする。
4. 物置棚の型式
   - ○内記号は床の組立式とする。
5. 標準号の数字は配置図標準号と E-375 による。
6. テレビアンテナ増幅器の屋根伏図と E-301 による。
7. 集合郵便受箱は E-333 により数は下記による。
   - 3階建 …… 4ヶ所 とする
8. 階段室連絡板は E-360 により
   - 3.4階建の場合は F.L型
   - F.3型 とする。
9. 屋根防水工法の種別は特記による。
10. 天井回縁の取付方法
    - 天井仕上げをコンクリート素地仕上げの場合の居室（ウッドデッキ）台所、浴室、台所室、食事室室廻は直接付とし、その他は木造側仕切上部の為回縁付とする。（ただし居室の天端側を除く）
    - 最上階は浴室を除き直接付とする。（ただし居室の天端側を除く）
11. 屋外塗装は天井断熱材、外壁モルタル工法は
    - 別途詳細図による。

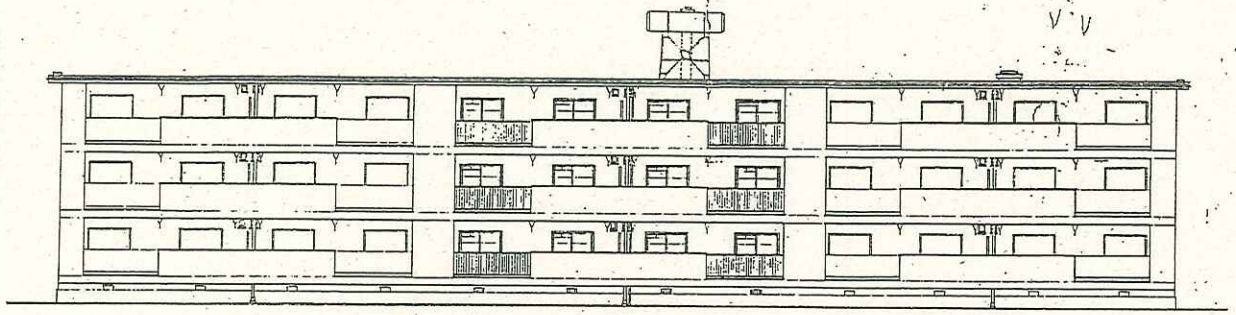

東側立面図 1:100

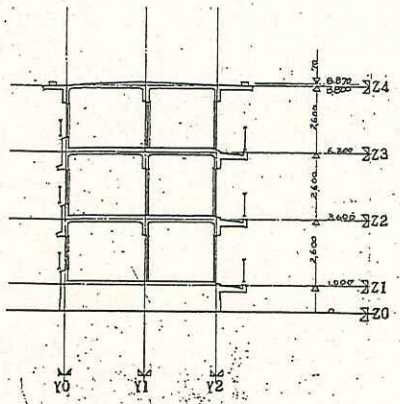

断面図 1:100

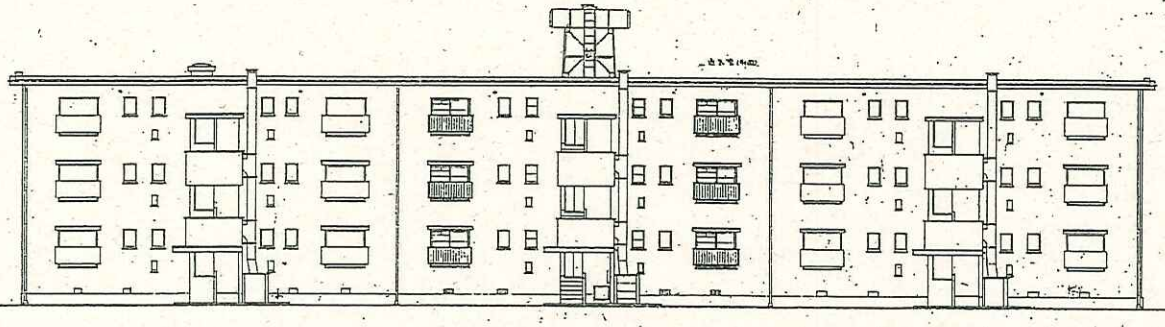

北側立面図 1:100

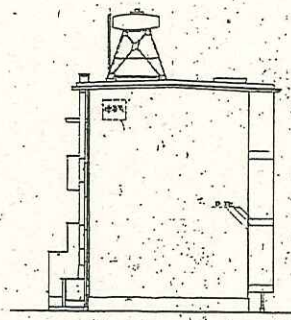

西側立面図 1:100

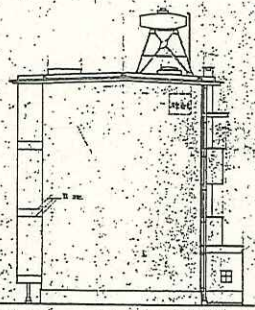

東側立面図 1:100

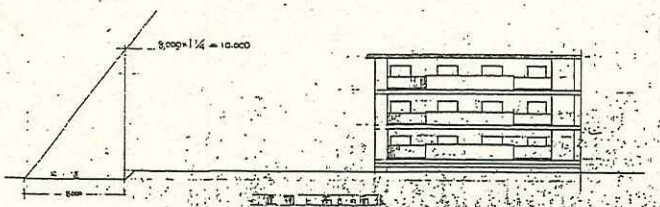

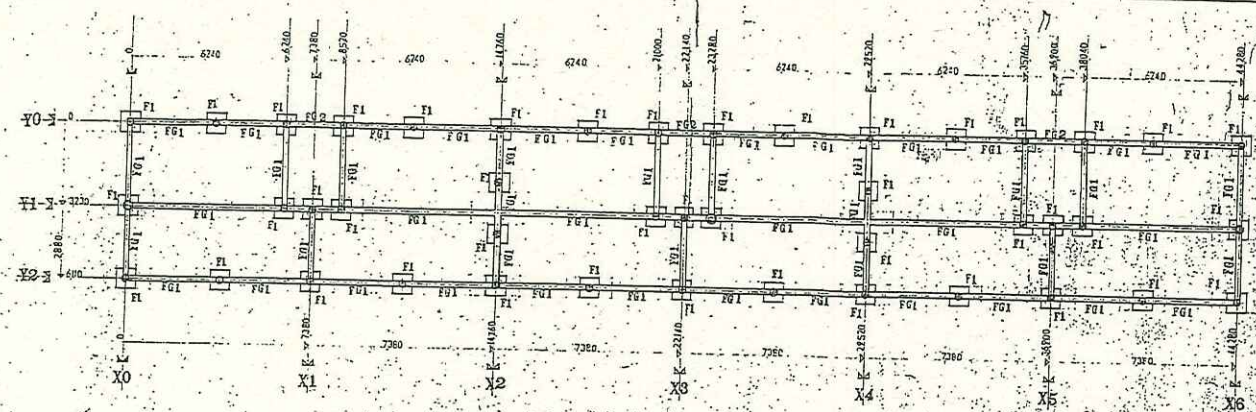

基礎伏図 SCALE 1/100

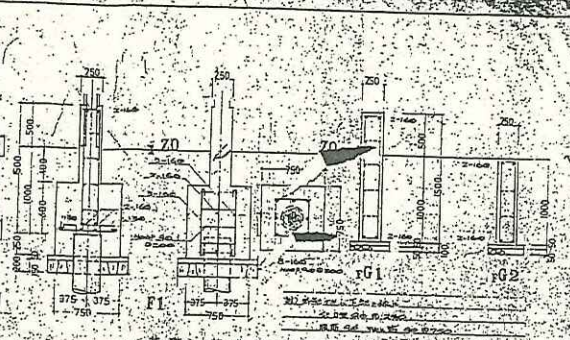

基礎&基礎梁断面図 SCALE 1/30

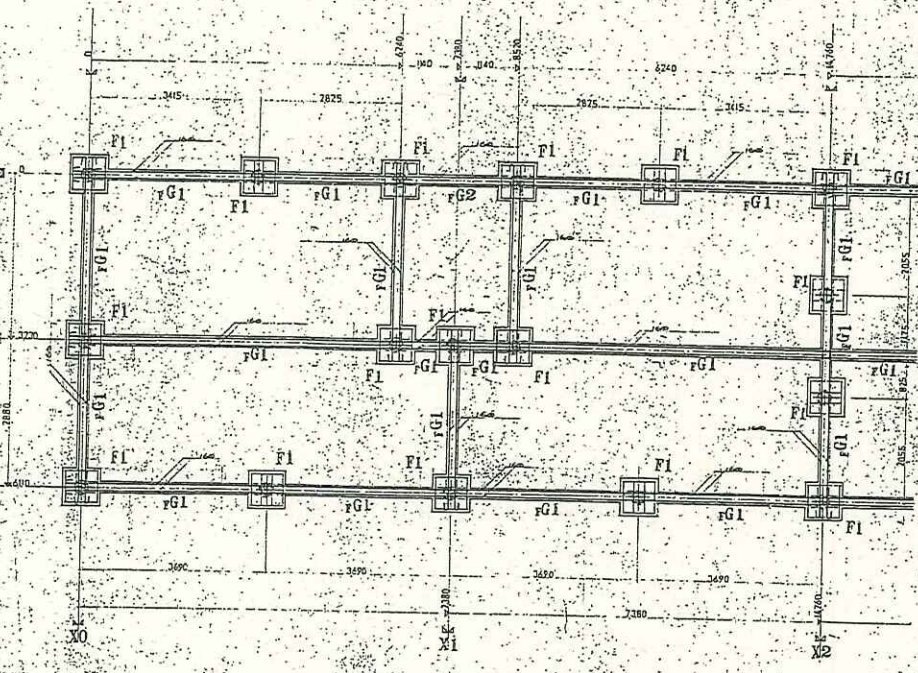

基礎配筋詳細図 SCALE 1/50

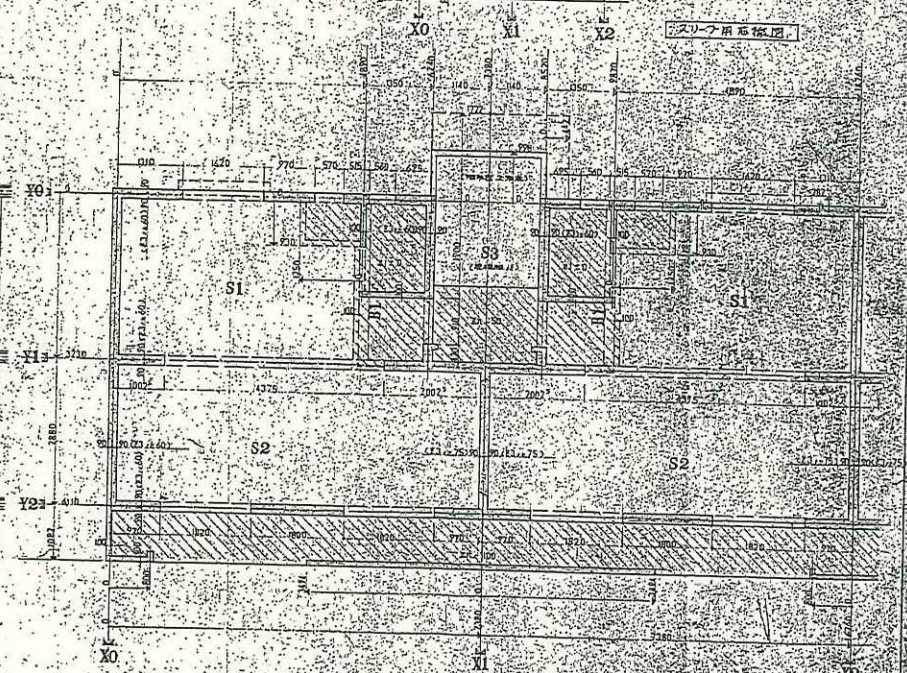

スリーブ用石板図

基床梁伏図 SCALE 1/100

北谷津清掃工場敷地内建物図面
（5）旧焼却施設地下部分

旧塵芥焼却場　図面（残置物はGL-1000より下）	
	断面図(1)
	断面図(2)
	基礎伏図(1)
	基礎杭打図
	煙突基礎配筋図
	機器基礎、排水溝他配置平面図
	廃水処理設備断面詳細図

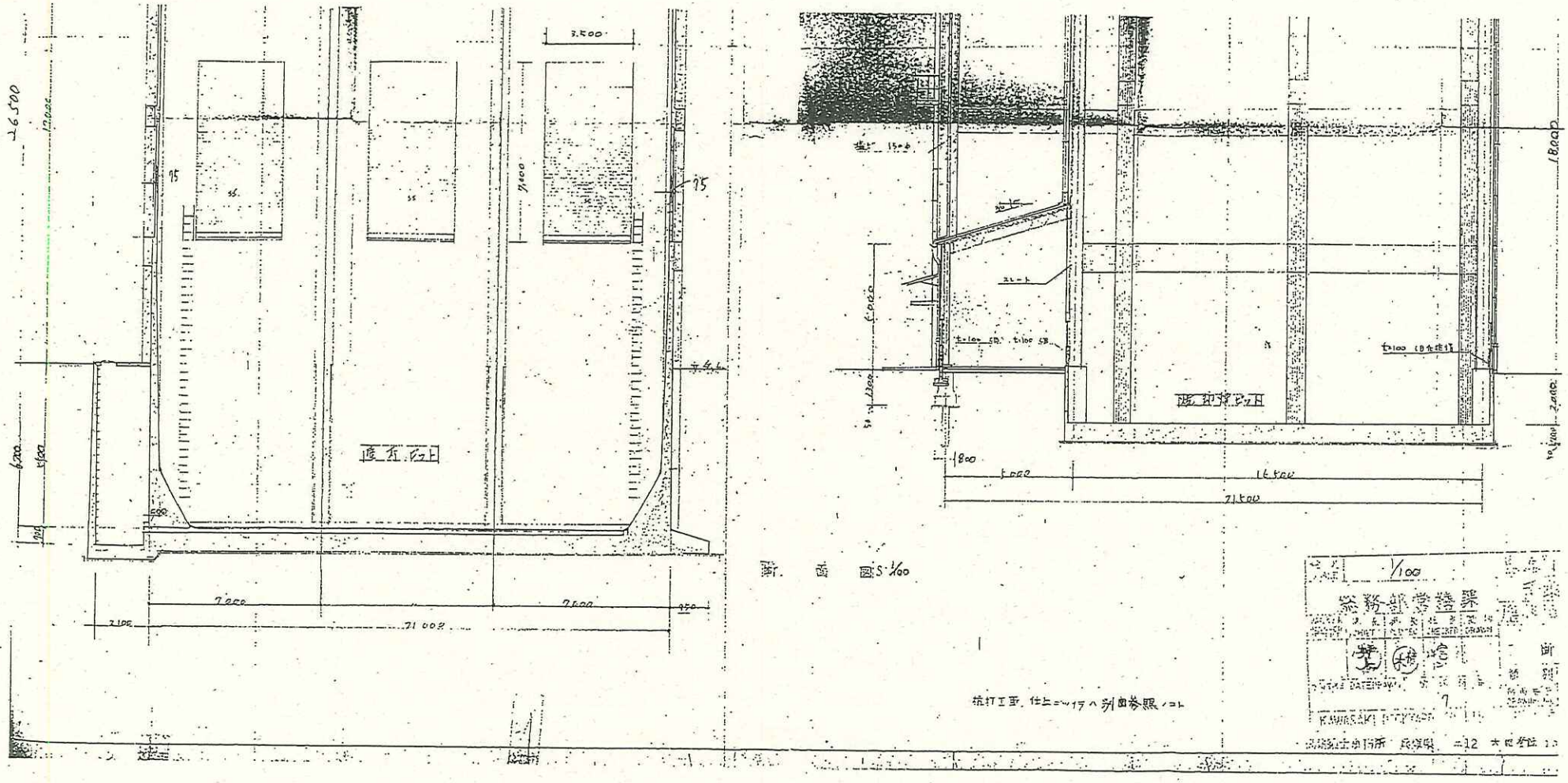

断面図(1)

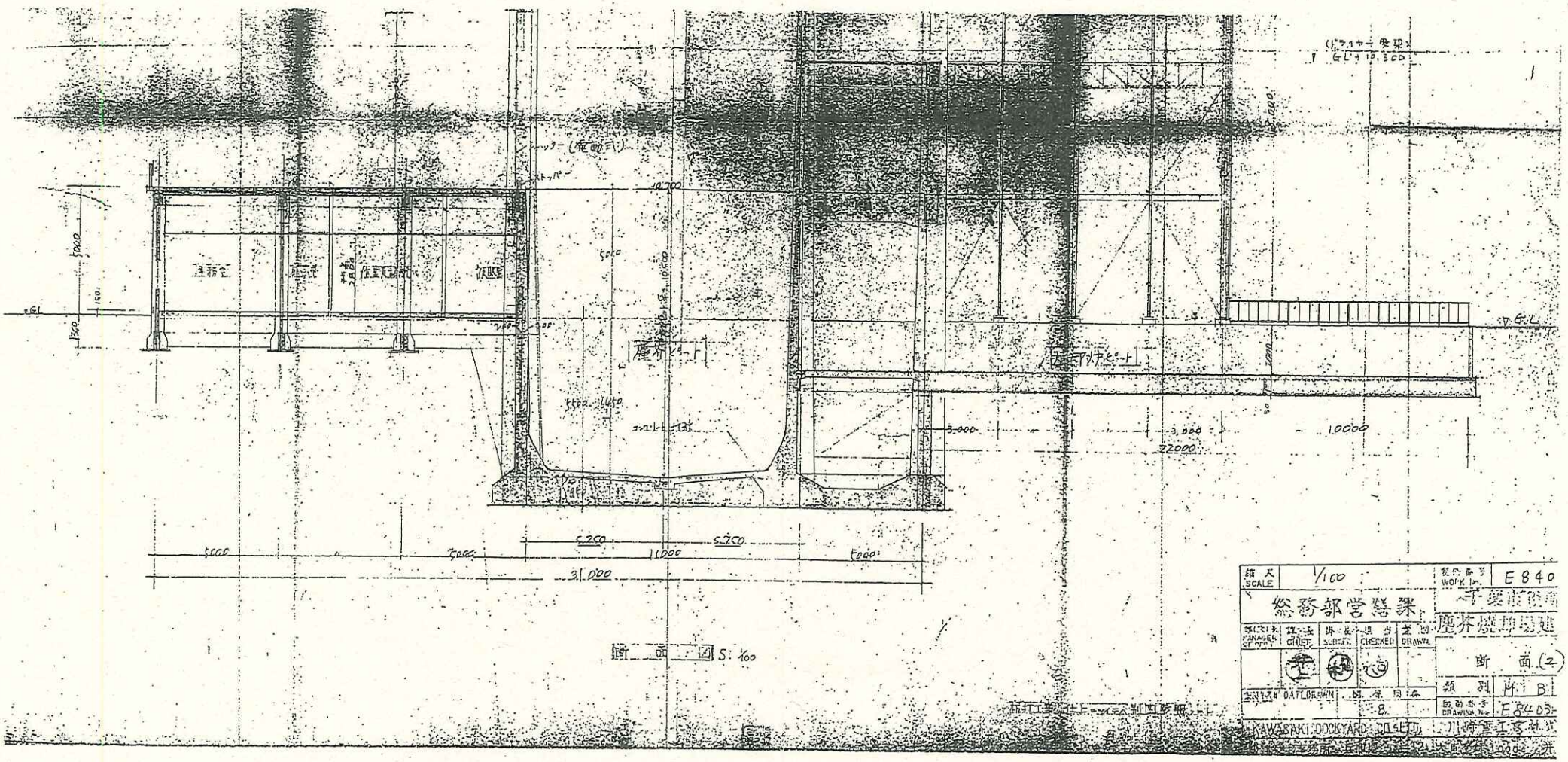
GL+10,500
ストッパー
10,700
5000
150
G.L
5000
10,600
5500
1440
3,000
3,000
10000
22000
5,250
5,750
11000
5000
5000
31,000
断面図 S:1/100
縮尺 SCALE 1/100
E840
塵芥焼却場建
断面(2)
B1
E8403
KAWASAKI DOCKYARD CO.LTD.
川崎重工業株式

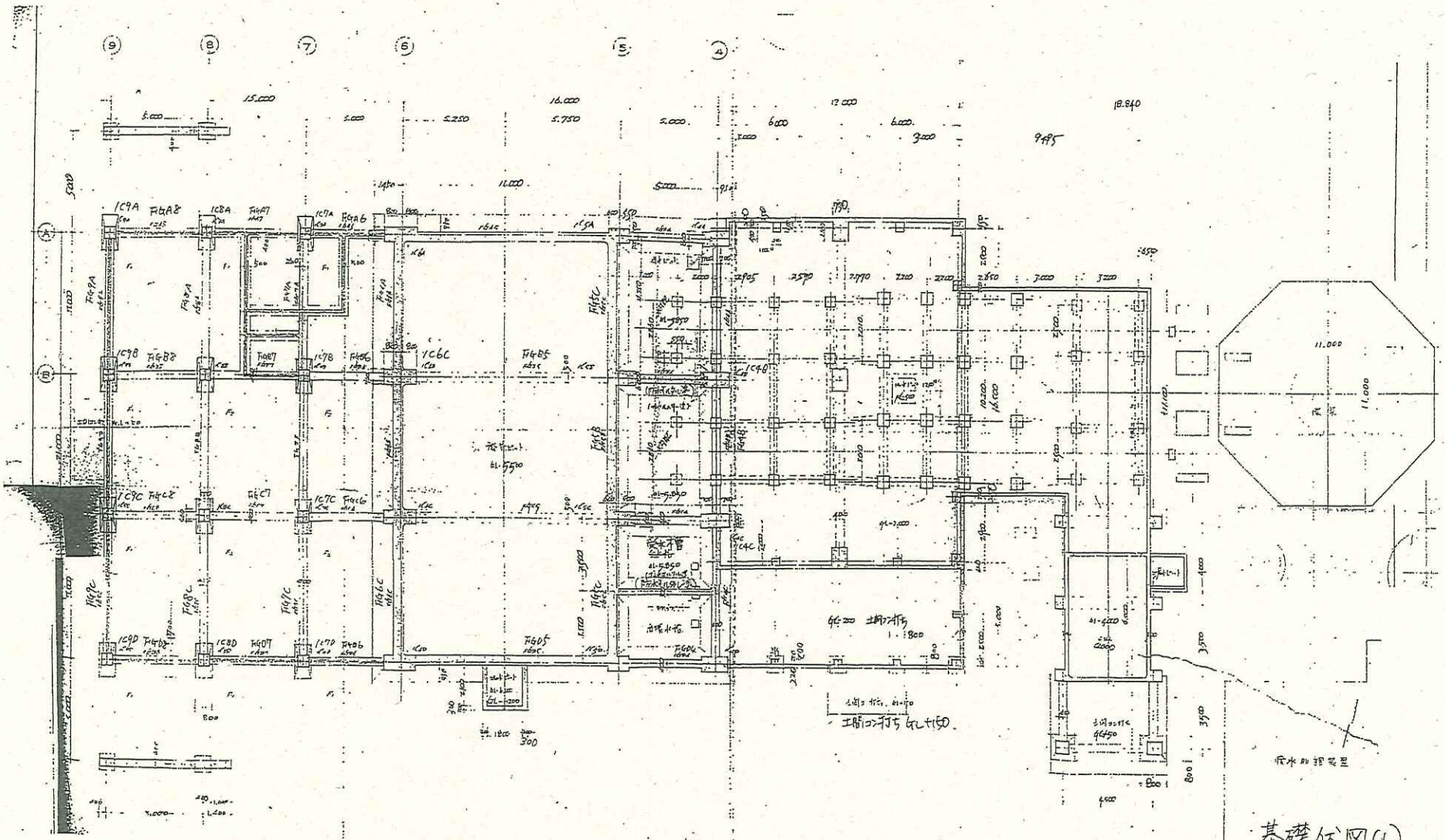

基礎伏図(1)

尺度 SCALE	1/100	図面番号 DWG. No.	E S403

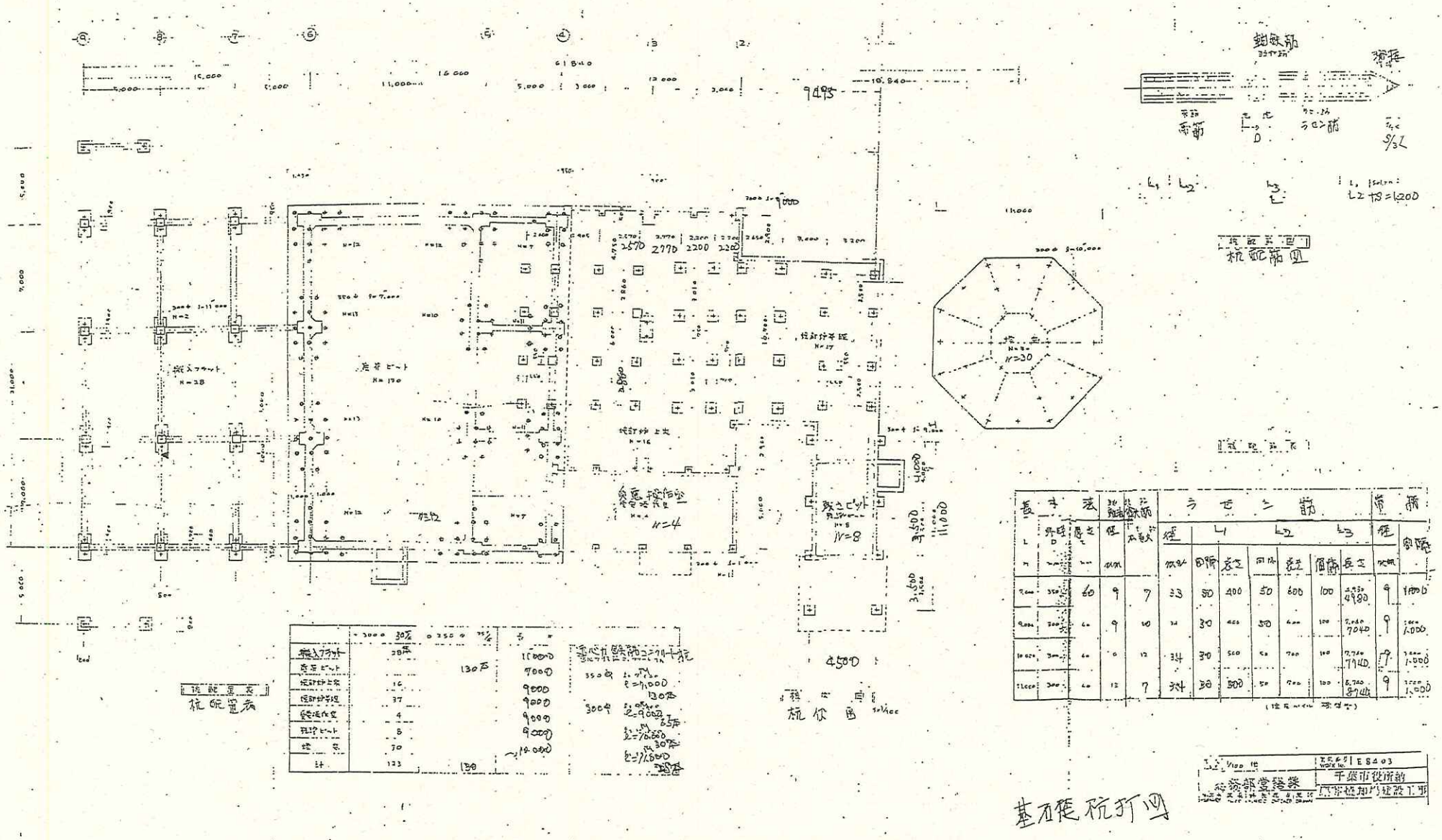
杭配置図
杭伏図
杭配筋図
基礎杭打図
千葉市役所前
総務部堂建築
建設工事

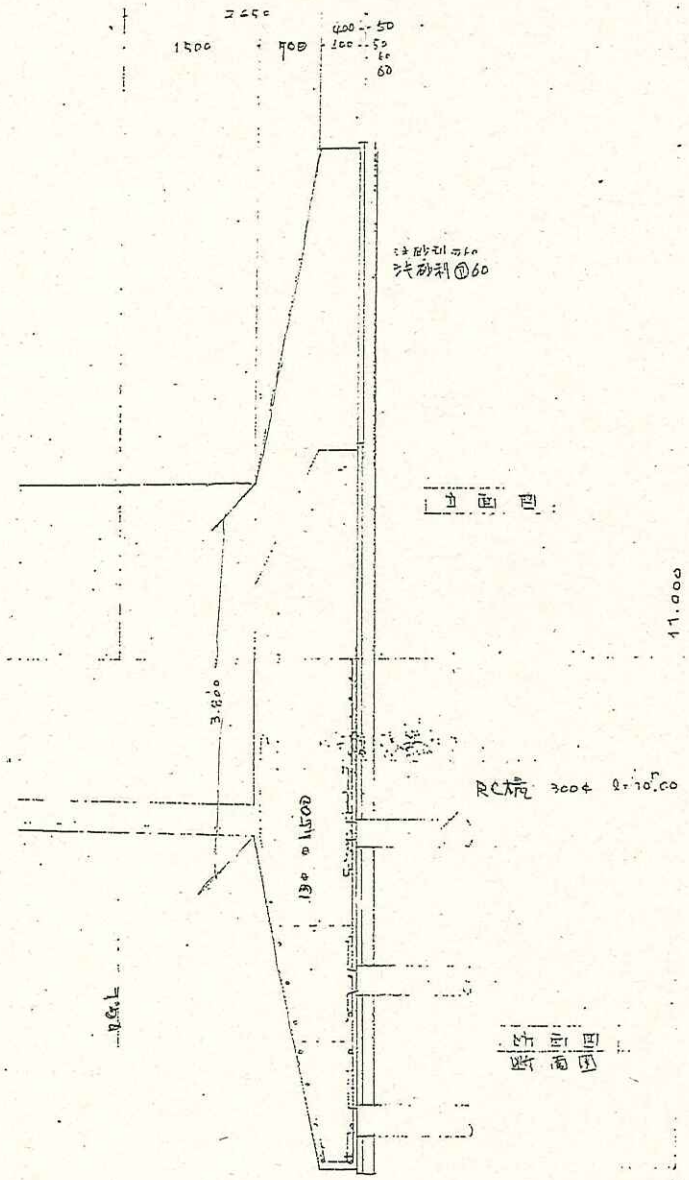

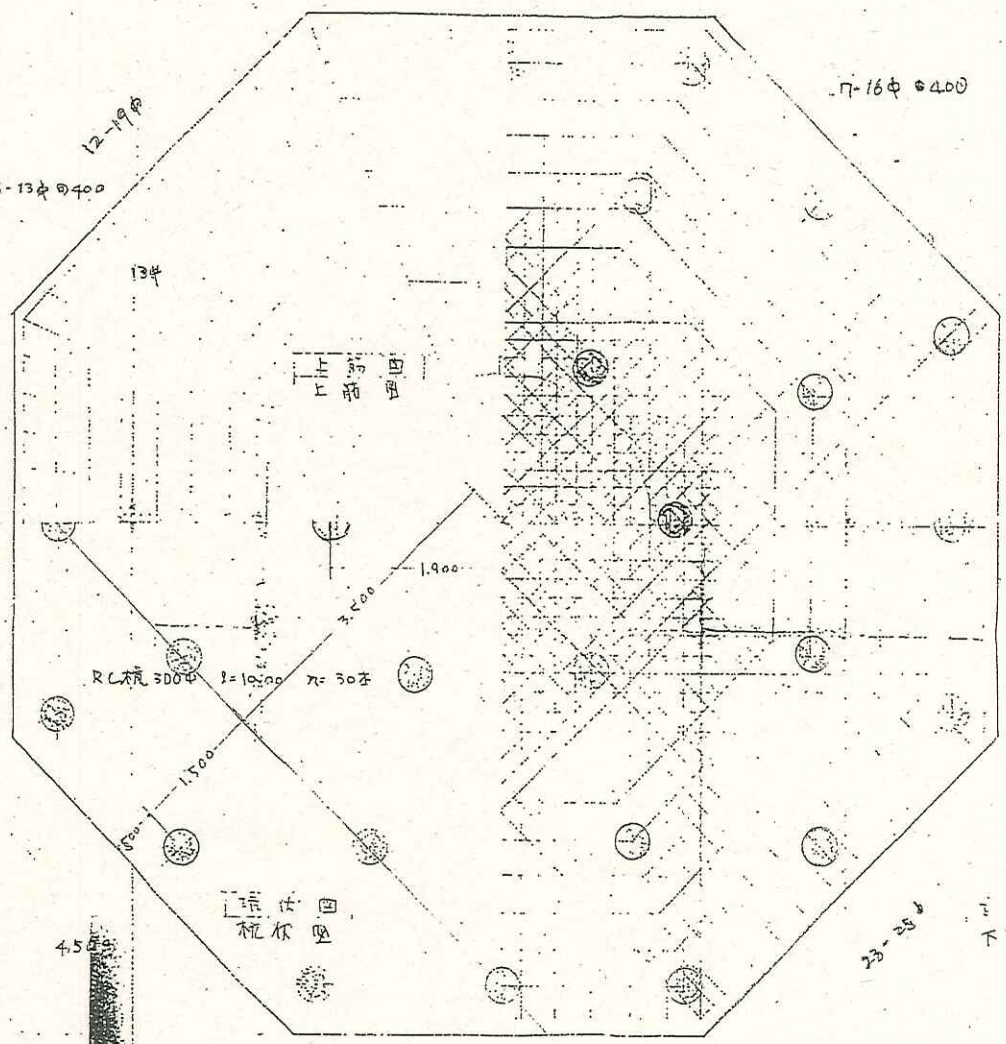

煙突基礎配筋図

11.000

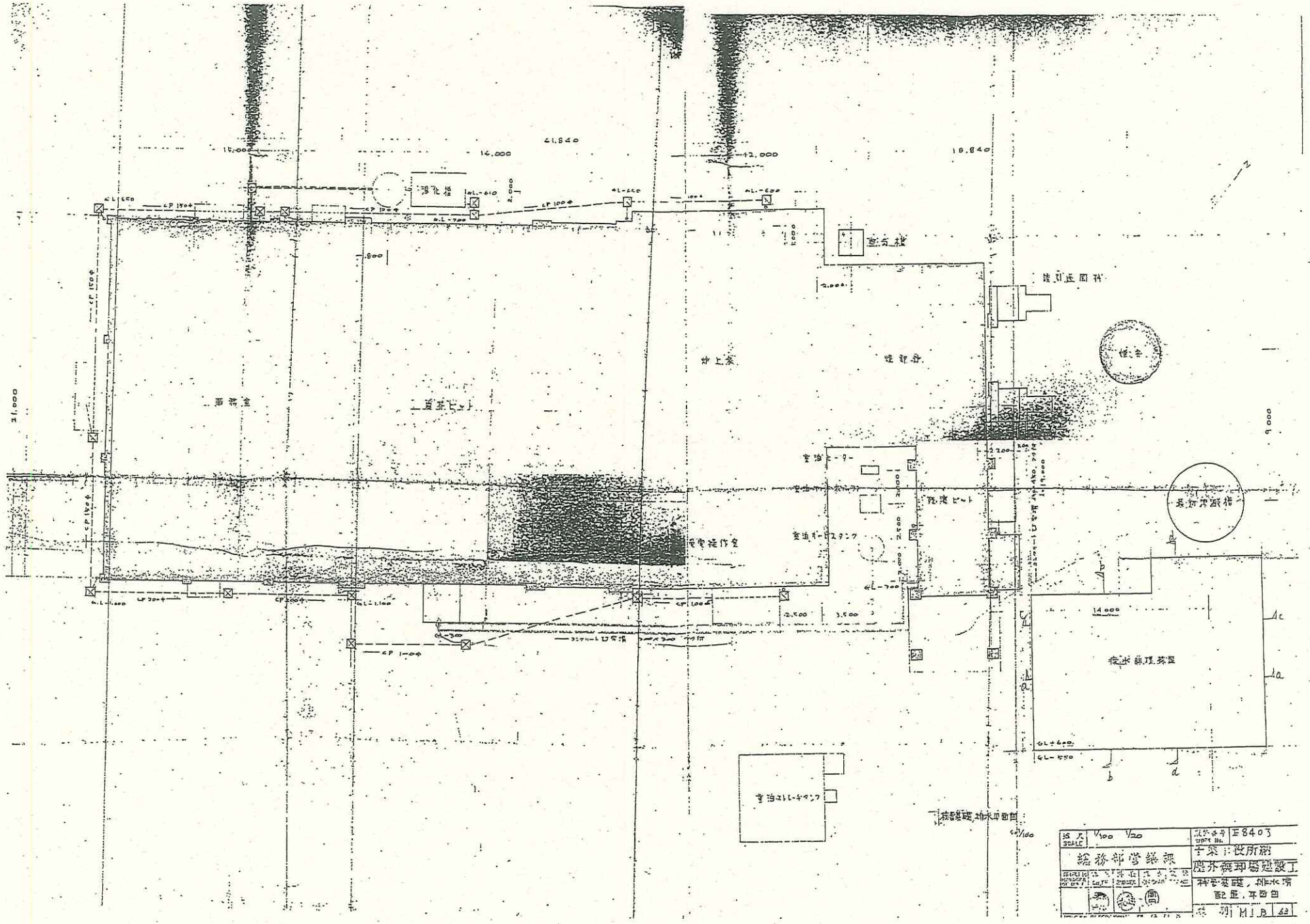
16,000
21,840
12,000
18,840
浄化槽
直方槽
清掃道具置場
倉庫
仲上家
洗濯場
西精室
貯蔵ピット
重油ピット
重油サービスタンク
乾燥ピット
発電機作業室
長期貯蔵槽
浄水処理装置
重油ストックタンク
機器配置,平面図
1/100
1/20
E8403
給務部営繕課
士幌村役所庁舎
農林漁業関係建設工
機器配置,排水溝
配置,平面図
M1B 63

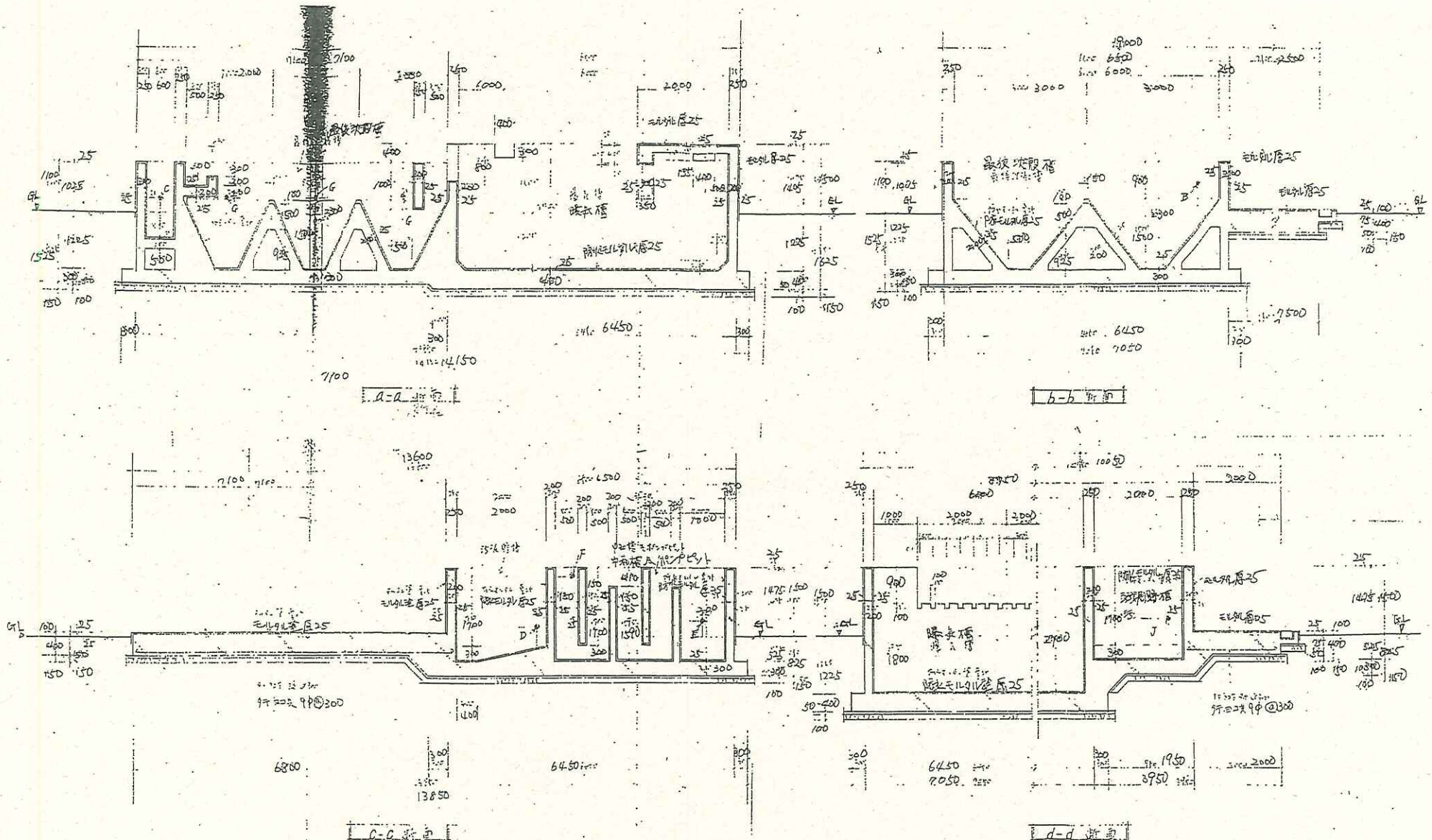

断面詳細図 S1/50

SCALE

WORK No.

廃水処理設備 断面詳細図